

Código INE	03001
Provincia	Alicante
Comarca	La Marina Alta

Distancia a la capital de provincia (Km)	104
Superficie (Km ²)	14,67
Densidad de población (hab/Km ²) - 2021	41,51
Altitud (m)	99

Municipio costero	No
-------------------	----

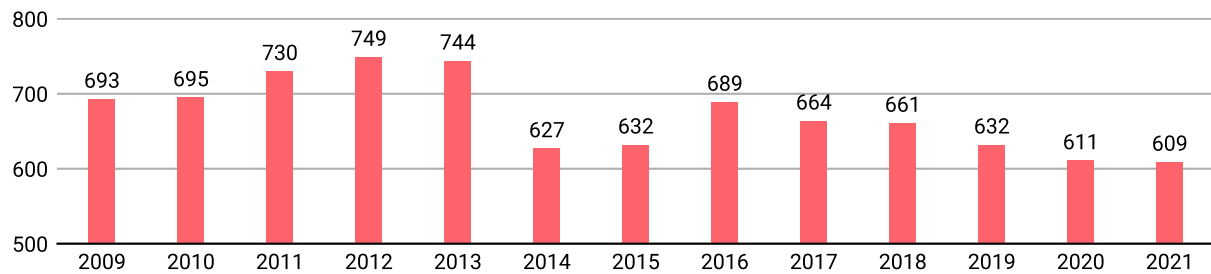
Reparto de la población en el territorio

	Unidades	Hombres	Mujeres	Total
Núcleos	4	305	283	588
Diseminados	2	10	11	21
Total población		315	294	609

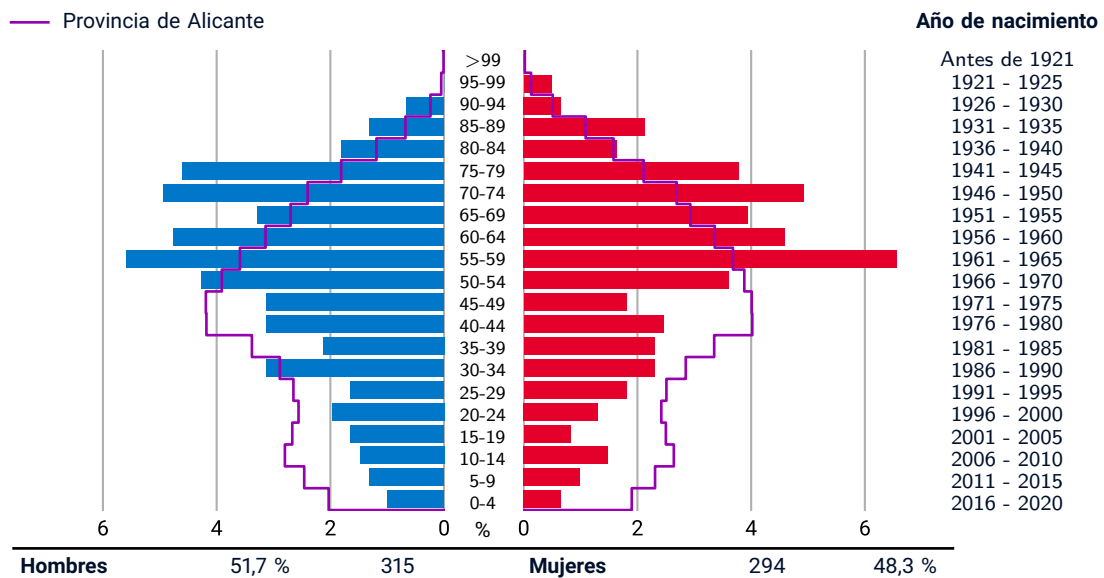
Datos a 1 de enero de 2021

EVOLUCIÓN DE LA POBLACIÓN

Datos a 1 de enero



POBLACIÓN A 1 DE ENERO DE 2021 POR SEXO Y EDAD



INDICADORES DEMOGRÁFICOS - 2021

Índice		Municipio	Provincia	Comunitat Valenciana
Dependencia	$(\text{Pob. } <16 + \text{Pob. } >64) / (\text{Pob. de 16 a 64}) \times 100$	71,1 %	54,6 %	53,8 %
Dependencia población <16 años	$(\text{Pob. } <16) / (\text{Pob. de 16 a 64}) \times 100$	12,6 %	23,5 %	23,5 %
Dependencia población >64 años	$(\text{Pob. } >64) / (\text{Pob. de 16 a 64}) \times 100$	58,4 %	31,1 %	30,3 %
Envejecimiento	$(\text{Pob. } >64) / (\text{Pob. } <16) \times 100$	462,2 %	132,4 %	128,9 %
Longevidad	$(\text{Pob. } >74) / (\text{Pob. } >64) \times 100$	50,0 %	46,7 %	48,1 %
Maternidad	$(\text{Pob. de 0 a 4}) / (\text{Mujeres de 15 a 49}) \times 100$	12,8 %	18,1 %	17,9 %
Tendencia	$(\text{Pob. de 0 a 4}) / (\text{Pob. de 5 a 9}) \times 100$	71,4 %	82,3 %	81,4 %
Renovación de la población activa	$(\text{Pob. de 20 a 29}) / (\text{Pob. de 55 a 64}) \times 100$	31,3 %	73,6 %	74,9 %

POBLACIÓN POR NACIONALIDAD Y SEXO - 2021

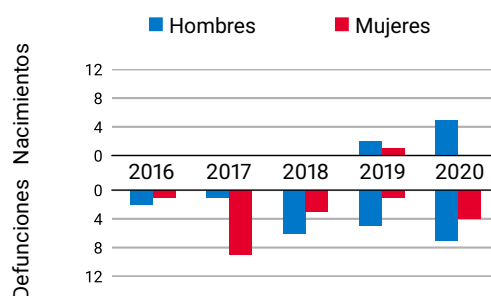
Datos a 1 de enero



	%		
	Total	H	M
■ Española	58,6	61,3	55,8
■ De la UE	19,0	16,8	21,4
■ Otras	22,3	21,9	22,8
Resto de Europa	21,2	20,6	21,8
África	0,7	0,6	0,7
América	0,5	0,6	0,3
Resto del mundo y apátridas	0,0	0,0	0,0

MOVIMIENTO NATURAL DE LA POBLACIÓN

Datos a 31 de diciembre

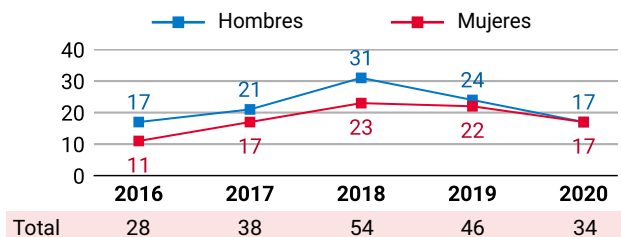


	2016	2017	2018	2019	2020
Nacimientos	0	0	0	3	5
Defunciones	3	10	9	6	11
Crecimiento Veg.	-3	-10	-9	-3	-6

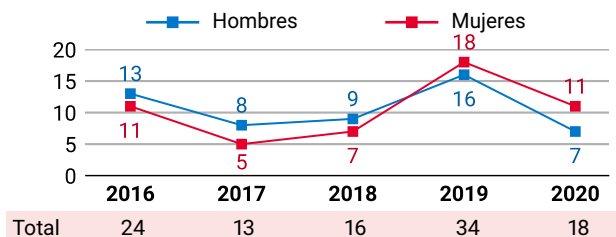
VARIACIONES RESIDENCIALES

Datos a 1 de enero

INMIGRACIONES POR SEXO



EMIGRACIONES POR SEXO



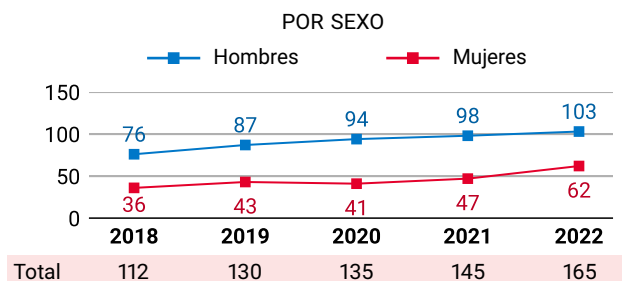
POR PROCEDENCIA - 2020		%
■ Comunitat Valenciana	50,0	
■ Otra comunidad autónoma	8,8	
■ Extranjero	41,2	



POR DESTINO - 2020		%
■ Comunitat Valenciana	77,8	
■ Otra comunidad autónoma	11,1	
■ Extranjero	11,1	

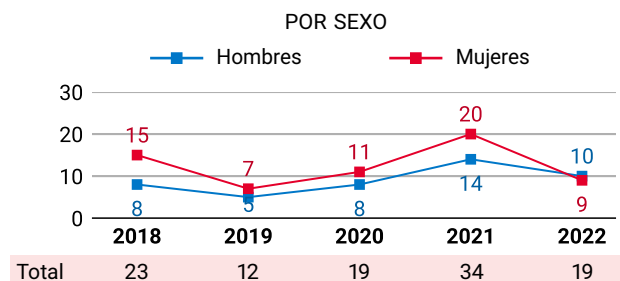
PERSONAS AFILIADAS A LA SS

Datos a 31 de marzo



PARO REGISTRADO

Datos a 31 de marzo



PENSIONES CONTRIBUTIVAS DE LA SS - 2019

Datos a 31 de diciembre

PENSIONISTAS E IMPORTE MENSUAL MEDIO (€)

	Clase de pensión			
	Total	Jubilación	Viudedad	Otras*
Pensionistas	133	102	15	16
- Hombres	62	55	-	7
- Mujeres	71	47	15	9
Importe	857	924	591	681
- Hombres	1.020	1.041	-	853
- Mujeres	715	786	591	547

* incluye pensiones de incapacidad permanente, orfandad y en favor de familiares

POR SECTOR DE ACTIVIDAD - 2022 %



Agricultura	15,8
Industria	0,0
Construcción	26,3
Servicios	57,9
Sin actividad económica	0,0

IRPF*

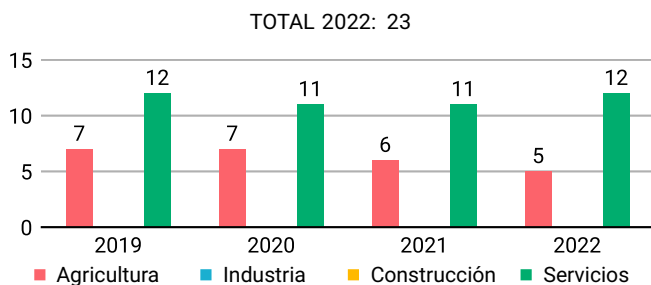
Datos a 31 de diciembre

*Impuestos sobre la Renta de las Personas Físicas

No se publican datos para municipios de menos de 1.000 habitantes

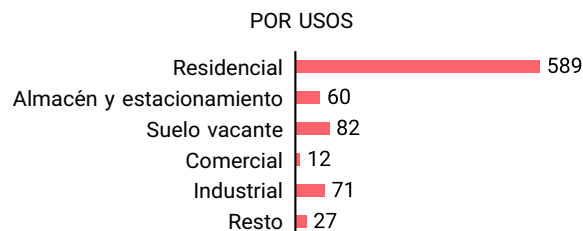
EMPRESAS INSCRITAS EN LA SS

Datos a 31 de marzo



INMUEBLES URBANOS - 2020

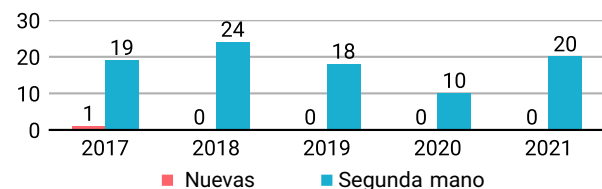
Datos a 31 de diciembre



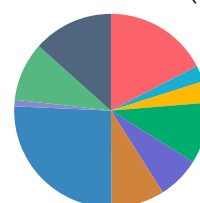
TRANSACCIONES INMOBILIARIAS

Datos a 31 de diciembre

COMPRAVENTAS ESCRITURADAS DE VIVIENDAS



POR ANTIGÜEDAD (%)



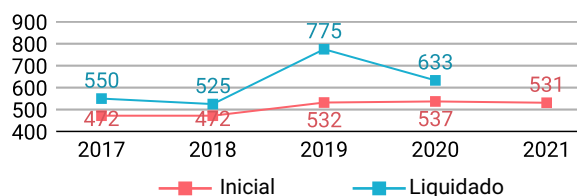
TOTAL INMUEBLES: 841

Antes de 1950	17,4
1950 - 1959	2,7
1960 - 1969	3,6
1970 - 1979	10,2
1980 - 1989	7,1
1990 - 1999	8,9
2000 - 2009	25,8
2010 y posterior	1,1
Suelo vacante	9,8
Sin definir	13,4

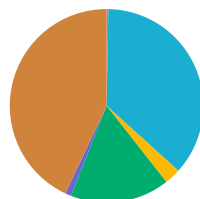
PRESUPUESTO MUNICIPAL DE GASTOS*

Datos a 31 de diciembre
*consolidado

Miles de euros



POR GRUPOS DE FUNCIÓN - 2021

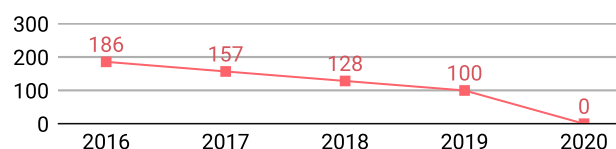


Grupo de Función	%
Deuda pública	0,3
Servicios públicos básicos	36,4
Actuaciones de protección y promoción social	2,7
Produc. de bienes públicos de carácter preferente	16,6
Actuaciones de carácter económico	1,0
Actuaciones de carácter general	43,0

DEUDA VIVA MUNICIPAL

Datos a 31 de diciembre

Miles de euros



OFERTA TURÍSTICA - 2021

Datos a 31 de diciembre

Establecimientos	Plazas	Establecimientos	Plazas
Hoteles	0	Albergues	0
Hostales	0	Pensiones	0
Apartamentos	18	Restaurantes	28
Campings	0	Agencias de viaje	-
Casas rurales	4	Empresas de turismo activo	-

VEHÍCULOS POR TIPO Y CARBURANTE - 2021

Datos a 31 de diciembre

	Total	Diésel	Gasolina	Electr.	Resto
Total	672	294	370	0	8
Turismos	447	192	255	0	0
Motocicletas	52	0	52	0	0
Furgonetas y camiones	109	94	15	0	0
Autobuses	0	0	0	0	0
Tractores industriales	6	6	0	0	0
Ciclomotores	48	0	48	0	0
Otros	10	2	0	0	8

EMPRESAS ACTIVAS - 2021*

Datos del DIRCE a 1 de enero
*excepto sector primario

POR SECTORES DE ACTIVIDAD		DESGLOSE SECTOR SERVICIOS	
Industria	-	Comercio, transporte y hostelería	-
Construcción	-	Información y comunicaciones	-
Servicios	-	Actividades financieras y de seguros	-
Total	40	Actividades inmobiliarias	-
		Actividades profesionales y técnicas	-
		Educación, sanidad y servicios sociales	-
		Otros servicios personales	-

SUPERFICIES DE CULTIVO - 2020*

Datos a 31 de diciembre
*estimaciones municipales



ELECCIONES MUNICIPALES - 2019

Candidaturas	% Votos	Concejalías
PSOE	0,00	0
PP	40,28	3
Compromís	0,00	0
C's	0,00	0
Podem-EUPV	0,00	0
VOX	0,00	0
EUPV	0,00	0
Otros	59,72	4