ALCALALÍ
FICHA MUNICIPAL EDICIÓN 2022

GENERALITAT VALENCIANA

ive Institut Valencià d'Estadística

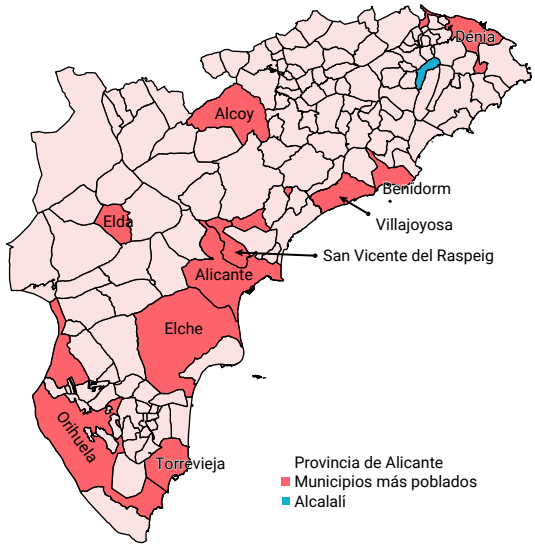

Código INE	03006
Provincia	Alicante
Comarca	La Marina Alta
Distancia a la capital de provincia (Km)	78
Superficie (Km²)	14,40
Densidad de población (hab/Km²) - 2021	92,79
Altitud (m)	226
Municipio costero	No

Reparto de la población en el territorio

	Unidades	Hombres	Mujeres	**Total**
Núcleos	5	571	574	**1.145**
Diseminados	2	96	95	**191**
Total población		**667**	**669**	**1.336**

Datos a 1 de enero de 2021

EVOLUCIÓN DE LA POBLACIÓN
Datos a 1 de enero

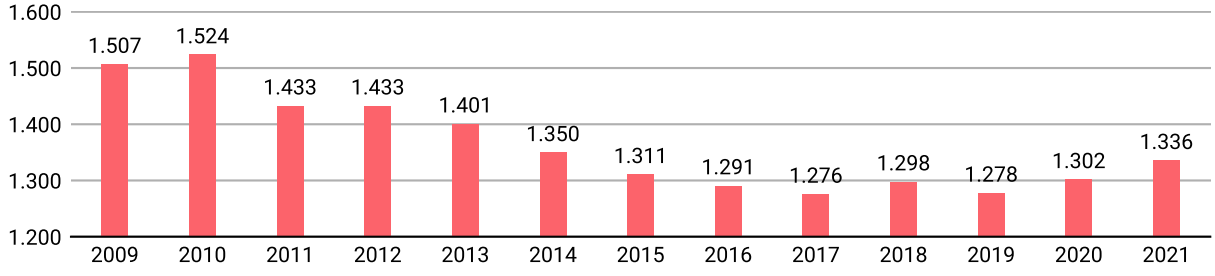

POBLACIÓN A 1 DE ENERO DE 2021 POR SEXO Y EDAD

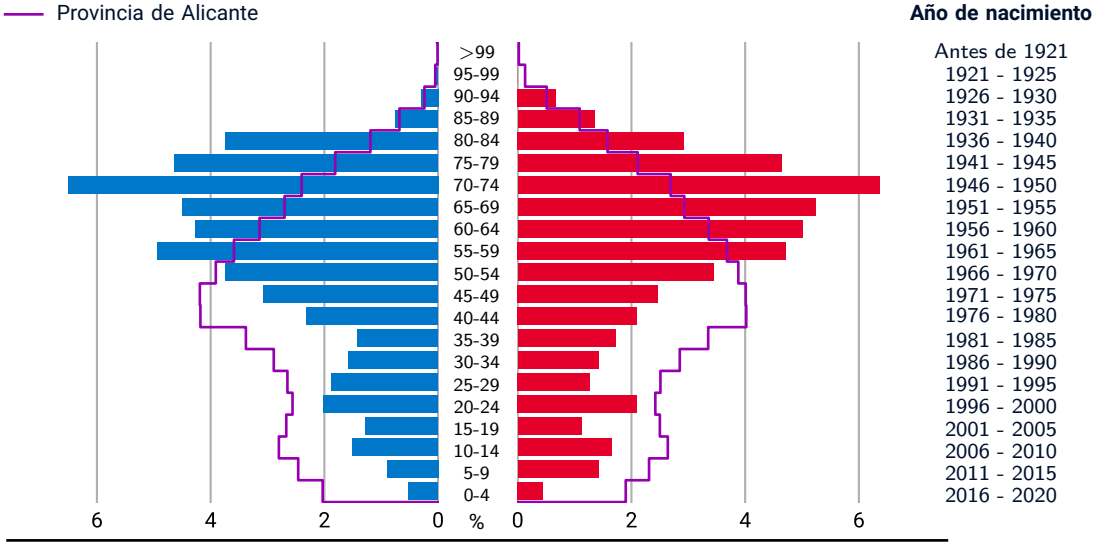

Hombres	49,9 %	667	**Mujeres**	669	50,1 %

ALCALALÍ

FICHA MUNICIPAL EDICIÓN 2022

INDICADORES DEMOGRÁFICOS - 2021

Índice		Municipio	Provincia	Comunitat Valenciana
Dependencia	(Pob. <16 + Pob. >64) / (Pob. de 16 a 64) x 100	94,2 %	54,6 %	53,8 %
Dependencia población <16 años	(Pob. <16) / (Pob. de 16 a 64) × 100	13,2 %	23,5 %	23,5 %
Dependencia población >64 años	(Pob. >64) / (Pob. de 16 a 64) × 100	81,0 %	31,1 %	30,3 %
Envejecimiento	(Pob. >64) / (Pob. <16) × 100	612,1 %	132,4 %	128,9 %
Longevidad	(Pob. >74) / (Pob. >64) × 100	45,8 %	46,7 %	48,1 %
Maternidad	(Pob. de 0 a 4) / (Mujeres de 15 a 49) × 100	8,0 %	18,1 %	17,9 %
Tendencia	(Pob. de 0 a 4) / (Pob. de 5 a 9) × 100	41,9 %	82,3 %	81,4 %
Renovación de la población activa	(Pob. de 20 a 29) / (Pob. de 55 a 64) × 100	38,3 %	73,6 %	74,9 %

POBLACIÓN POR NACIONALIDAD Y SEXO - 2021

Datos a 1 de enero

	% Total	% H	% M
Española	42,1	44,1	40,1
De la UE	14,6	13,6	15,5
Otras	43,3	42,3	44,4
Resto de Europa	40,3	39,9	40,7
África	0,0	0,0	0,0
América	1,8	1,0	2,5
Resto del mundo y apátridas	1,3	1,3	1,2

MOVIMIENTO NATURAL DE LA POBLACIÓN

Datos a 31 de diciembre

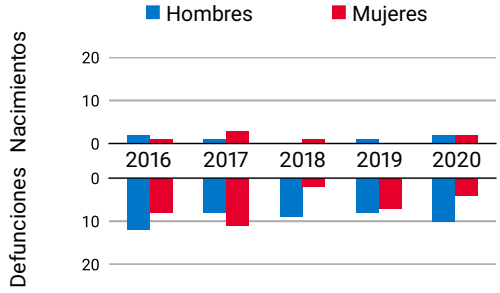

	2016	2017	2018	2019	2020
Nacimientos	3	4	1	1	4
Defunciones	20	19	11	15	14
Crecimiento Veg.	-17	-15	-10	-14	-10

VARIACIONES RESIDENCIALES

Datos a 1 de enero

INMIGRACIONES POR SEXO

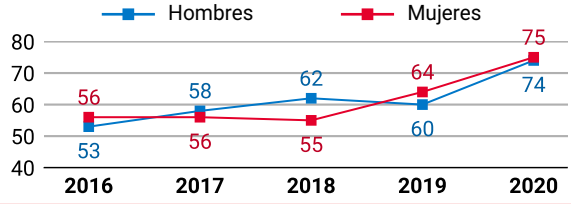

	2016	2017	2018	2019	2020
Total	109	114	117	124	149

EMIGRACIONES POR SEXO

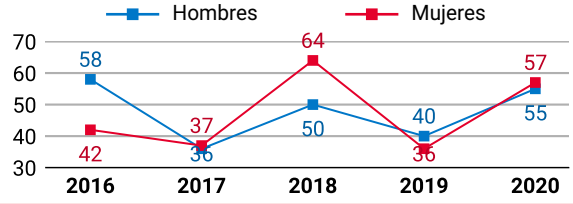

	2016	2017	2018	2019	2020
Total	100	73	114	76	112

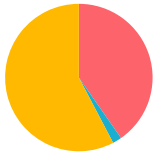

POR PROCEDENCIA - 2020	%
Comunitat Valenciana	40,3
Otra comunidad autónoma	2,0
Extranjero	57,7

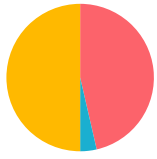

POR DESTINO - 2020	%
Comunitat Valenciana	46,4
Otra comunidad autónoma	3,6
Extranjero	50,0

ALCALALÍ

FICHA MUNICIPAL EDICIÓN 2022

PERSONAS AFILIADAS A LA SS

Datos a 31 de marzo

POR SEXO

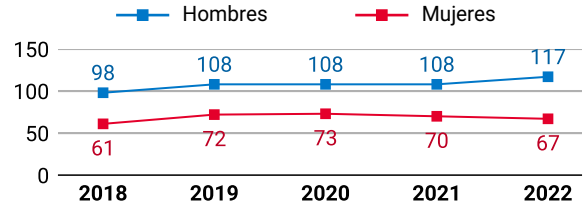

	2018	2019	2020	2021	2022
Total	159	180	181	178	184

PARO REGISTRADO

Datos a 31 de marzo

POR SEXO

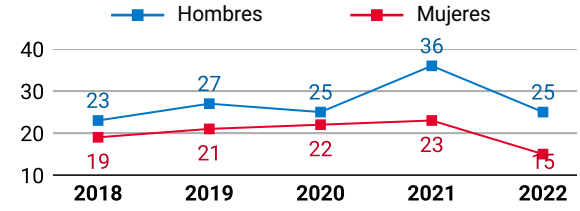

	2018	2019	2020	2021	2022
Total	42	48	47	59	40

POR SECTOR DE ACTIVIDAD - 2022

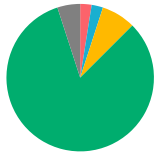

	%
Agricultura	2,5
Industria	2,5
Construcción	7,5
Servicios	82,5
Sin actividad económica	5,0

PENSIONES CONTRIBUTIVAS DE LA SS - 2019

Datos a 31 de diciembre

PENSIONISTAS E IMPORTE MENSUAL MEDIO (€)

	Total	Clase de pensión: Jubilación	Viudedad	Otras*
Pensionistas	**137**	**109**	**19**	**9**
- Hombres	70	65	-	5
- Mujeres	67	44	19	-
Importe	**834**	**890**	**663**	**514**
- Hombres	943	964	-	677
- Mujeres	720	781	663	-

** incluye pensiones de incapacidad permanente, orfandad y en favor de familiares*

IRPF*

Datos a 31 de diciembre

*Impuestos sobre la Renta de las Personas Físicas

	2016	2017	2018	2019
Titulares	653	647	669	705
Declaraciones	558	563	589	613
Renta bruta/declaración (€)	17.072	17.379	17.657	18.091
Renta disponible/declaración (€)	15.014	15.192	15.495	15.845

EMPRESAS INSCRITAS EN LA SS

Datos a 31 de marzo

TOTAL 2022: 21

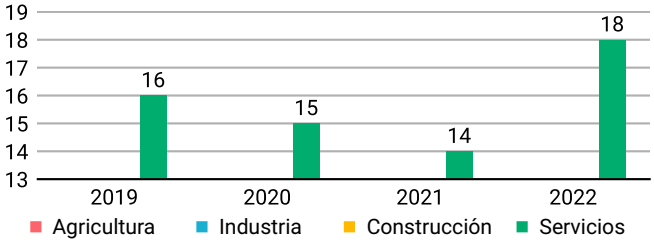

INMUEBLES URBANOS - 2020

Datos a 31 de diciembre

POR USOS

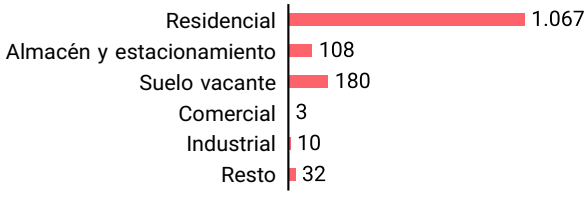

TRANSACCIONES INMOBILIARIAS

Datos a 31 de diciembre

COMPRAVENTAS ESCRITURADAS DE VIVIENDAS

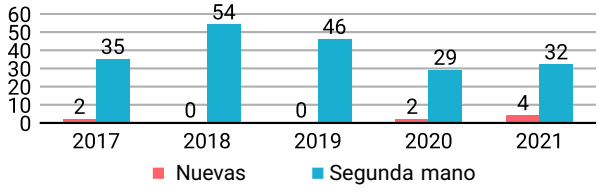

POR ANTIGÜEDAD (%)

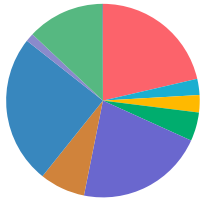

TOTAL INMUEBLES: 1.400

Antes de 1950	21,4
1950 - 1959	2,7
1960 - 1969	2,9
1970 - 1979	4,8
1980 - 1989	21,4
1990 - 1999	7,6
2000 - 2009	24,9
2010 y posterior	1,4
Suelo vacante	12,9
Sin definir	0,1

ALCALALÍ

FICHA MUNICIPAL EDICIÓN 2022

PRESUPUESTO MUNICIPAL DE GASTOS*

Datos a 31 de diciembre
***consolidado**

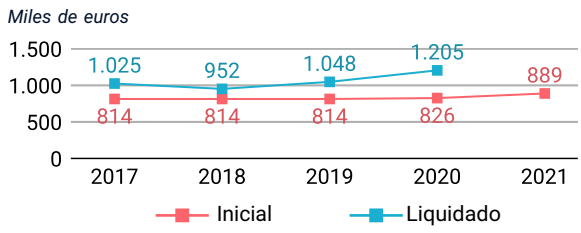

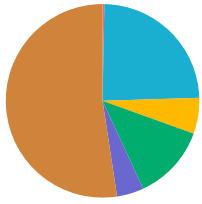

POR GRUPOS DE FUNCIÓN - 2021	%
Deuda pública	0,3
Servicios públicos básicos	24,2
Actuaciones de protección y promoción social	6,0
Produc. de bienes públicos de carácter preferente	12,6
Actuaciones de carácter económico	4,5
Actuaciones de carácter general	52,4

DEUDA VIVA MUNICIPAL

Datos a 31 de diciembre



OFERTA TURÍSTICA - 2021

Datos a 31 de diciembre

	Establecimientos	Plazas		Establecimentos	Plazas
Hoteles	1	14	Albergues	0	0
Hostales	0	0	Pensiones	0	0
Apartamentos	43	258	Restaurantes	9	660
Campings	0	0	Agencias de viaje	0	-
Casas rurales	3	37	Empresas de turismo activo	0	-

VEHÍCULOS POR TIPO Y CARBURANTE - 2021

Datos a 31 de diciembre

	Total	Diésel	Gasolina	Electr.	Resto
Total	**1.421**	**579**	**826**	**1**	**15**
Turismos	**1.000**	405	594	0	1
Motocicletas	**129**	0	129	0	0
Furgonetas y camiones	**190**	159	29	1	1
Autobuses	**0**	0	0	0	0
Tractores industriales	**0**	0	0	0	0
Ciclomotores	**72**	0	72	0	0
Otros	**30**	15	2	0	13

EMPRESAS ACTIVAS - 2021*

Datos del DIRCE a 1 de enero
***excepto sector primario**

POR SECTORES DE ACTIVIDAD	
Industria	-
Construcción	-
Servicios	72
Total	102

DESGLOSE SECTOR SERVICIOS	
Comercio, transporte y hosteleria	31
Información y comunicaciones	-
Actividades financieras y de seguros	-
Actividades inmobiliarias	-
Actividades profesionales y téccnicas	-
Educación, sanidad y servicios sociales	-
Otros servicios personales	-

SUPERFICIES DE CULTIVO - 2020*

Datos a 31 de diciembre
***estimaciones municipales**

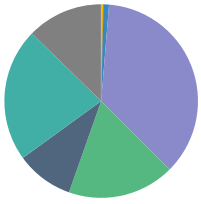

	%		%
Cereales	0,0	Cítricos	36,2
Leguminosas	0,0	Frutales	17,9
Tubérculos	0,4	Viña	9,6
Cult. industriales	0,0	Olivar	22,3
Cult. forrajeros	0,0	Otros leñ.	12,7
Hortalizas	0,9	Viveros	0,0
Flores y plantas ornamentales	0,0		

ELECCIONES MUNICIPALES - 2019

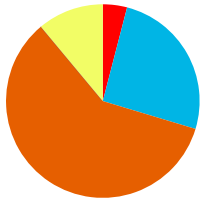

Candidaturas	% Votos	Concejalías
PSOE	4,04	0
PP	25,61	2
Compromís	59,30	6
C's	0,00	0
Podem-EUPV	0,00	0
VOX	0,00	0
EUPV	0,00	0
Otros	11,05	1