

Código INE	03010
Provincia	Alicante
Comarca	El Comtat

Distancia a la capital de provincia (Km)	80
Superficie (Km ²)	19,78
Densidad de población (hab/Km ²) - 2021	20,63
Altitud (m)	580

Municipio costero	No
-------------------	----

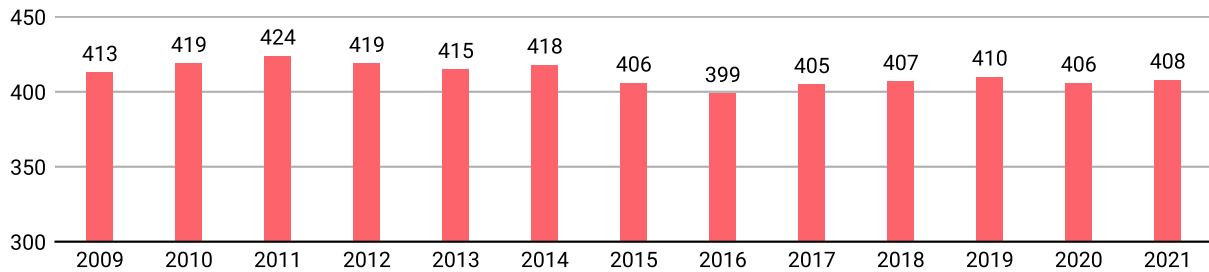
Reparto de la población en el territorio

	Unidades	Hombres	Mujeres	Total
Núcleos	1	178	200	378
Diseminados	1	17	13	30
Total población		195	213	408

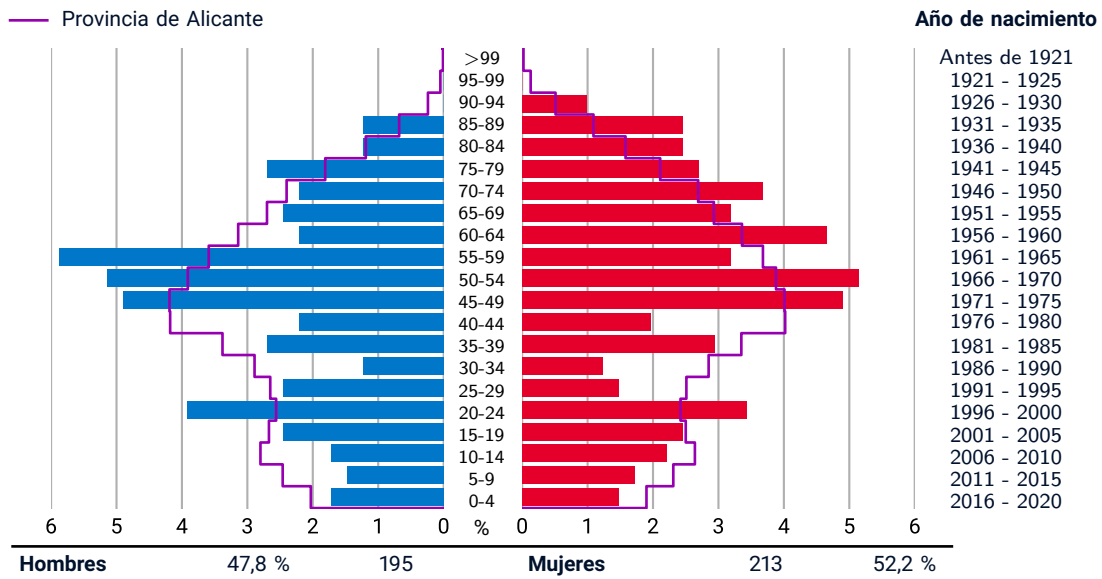
Datos a 1 de enero de 2021

EVOLUCIÓN DE LA POBLACIÓN

Datos a 1 de enero



POBLACIÓN A 1 DE ENERO DE 2021 POR SEXO Y EDAD

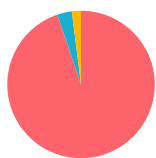


INDICADORES DEMOGRÁFICOS - 2021

Índice		Municipio	Provincia	Comunitat Valenciana
Dependencia	$(\text{Pob. } <16 + \text{Pob. } >64) / (\text{Pob. de 16 a 64}) \times 100$	58,1 %	54,6 %	53,8 %
Dependencia población <16 años	$(\text{Pob. } <16) / (\text{Pob. de 16 a 64}) \times 100$	18,2 %	23,5 %	23,5 %
Dependencia población >64 años	$(\text{Pob. } >64) / (\text{Pob. de 16 a 64}) \times 100$	39,9 %	31,1 %	30,3 %
Envejecimiento	$(\text{Pob. } >64) / (\text{Pob. } <16) \times 100$	219,1 %	132,4 %	128,9 %
Longevidad	$(\text{Pob. } >74) / (\text{Pob. } >64) \times 100$	54,4 %	46,7 %	48,1 %
Maternidad	$(\text{Pob. de 0 a 4}) / (\text{Mujeres de 15 a 49}) \times 100$	17,3 %	18,1 %	17,9 %
Tendencia	$(\text{Pob. de 0 a 4}) / (\text{Pob. de 5 a 9}) \times 100$	100,0 %	82,3 %	81,4 %
Renovación de la población activa	$(\text{Pob. de 20 a 29}) / (\text{Pob. de 55 a 64}) \times 100$	70,8 %	73,6 %	74,9 %

POBLACIÓN POR NACIONALIDAD Y SEXO - 2021

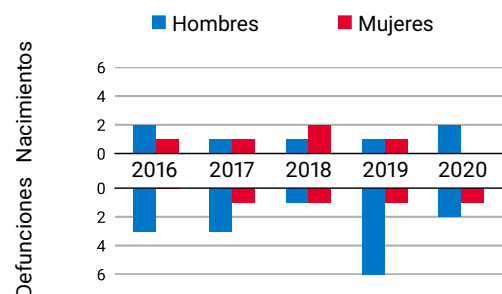
Datos a 1 de enero



	%		
	Total	H	M
■ Española	94,9	93,8	95,8
■ De la UE	3,2	4,1	2,3
■ Otras	2,0	2,1	1,9
Resto de Europa	1,5	2,1	0,9
África	0,2	0,0	0,5
América	0,2	0,0	0,5
Resto del mundo y apátridas	0,0	0,0	0,0

MOVIMIENTO NATURAL DE LA POBLACIÓN

Datos a 31 de diciembre

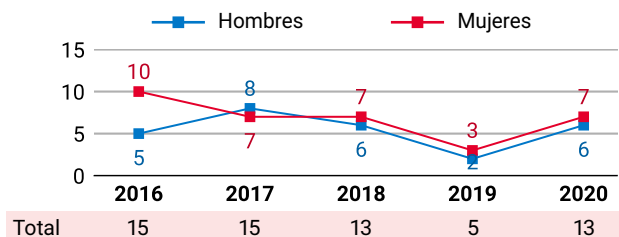


	2016	2017	2018	2019	2020
Nacimientos	3	2	3	2	2
Defunciones	3	4	2	7	3
Crecimiento Veg.	0	-2	1	-5	-1

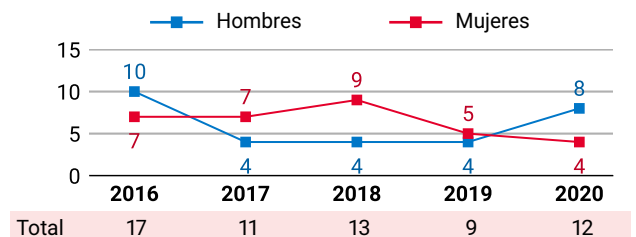
VARIACIONES RESIDENCIALES

Datos a 1 de enero

INMIGRACIONES POR SEXO



EMIGRACIONES POR SEXO



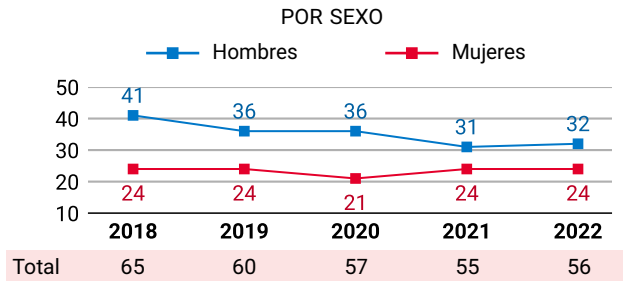
POR PROCEDENCIA - 2020		%
■ Comunitat Valenciana	92,3	
■ Otra comunidad autónoma	7,7	
■ Extranjero	0,0	



POR DESTINO - 2020		%
■ Comunitat Valenciana	75,0	
■ Otra comunidad autónoma	16,7	
■ Extranjero	8,3	

PERSONAS AFILIADAS A LA SS

Datos a 31 de marzo



PENSIONES CONTRIBUTIVAS DE LA SS - 2019

Datos a 31 de diciembre

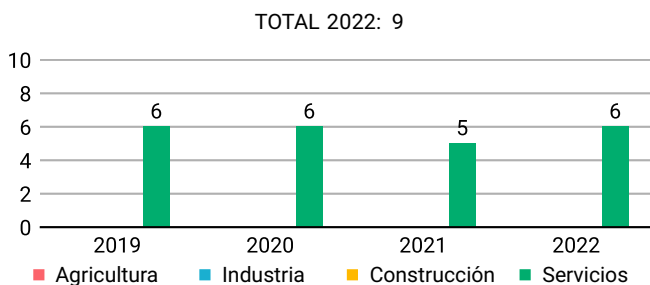
PENSIONISTAS E IMPORTE MENSUAL MEDIO (€)

	Clase de pensión			
	Total	Jubilación	Viudedad	Otras*
Pensionistas	87	65	17	5
- Hombres	38	35	-	-
- Mujeres	49	30	17	-
Importe	824	859	767	563
- Hombres	949	989	-	-
- Mujeres	728	708	767	-

* incluye pensiones de incapacidad permanente, orfandad y en favor de familiares

EMPRESAS INSCRITAS EN LA SS

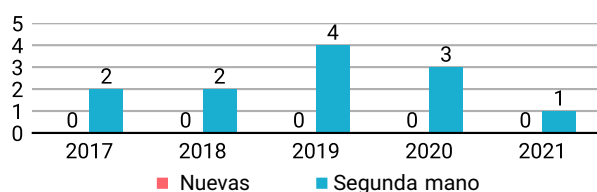
Datos a 31 de marzo



TRANSACCIONES INMOBILIARIAS

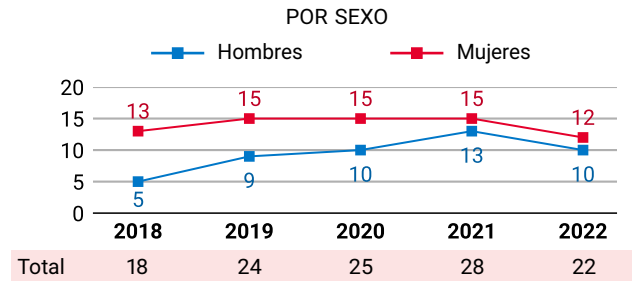
Datos a 31 de diciembre

COMPRAVENTAS ESCRITURADAS DE VIVIENDAS

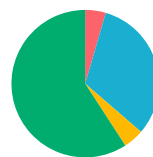


PARO REGISTRADO

Datos a 31 de marzo



POR SECTOR DE ACTIVIDAD - 2022 %



Agricultura	4,5
Industria	31,8
Construcción	4,5
Servicios	59,1
Sin actividad económica	0,0

IRPF*

Datos a 31 de diciembre

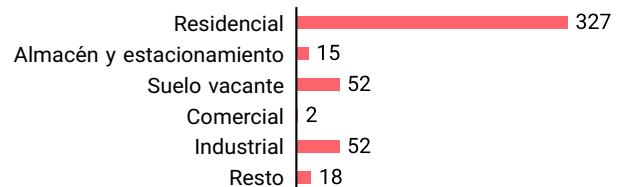
*Impuestos sobre la Renta de las Personas Físicas

No se publican datos para municipios de menos de 1.000 habitantes

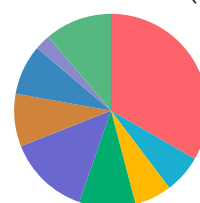
INMUEBLES URBANOS - 2020

Datos a 31 de diciembre

POR USOS



POR ANTIGÜEDAD (%)



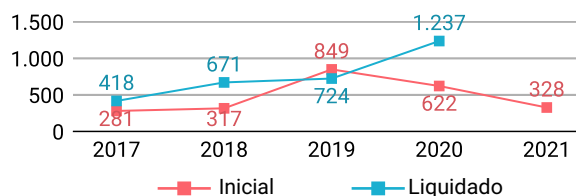
Antes de 1950	33,3
1950 - 1959	6,4
1960 - 1969	6,2
1970 - 1979	9,4
1980 - 1989	13,7
1990 - 1999	8,8
2000 - 2009	8,4
2010 y posterior	2,6
Suelo vacante	11,2
Sin definir	0,0

TOTAL INMUEBLES: 466

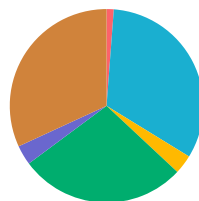
PRESUPUESTO MUNICIPAL DE GASTOS*

Datos a 31 de diciembre
*consolidado

Miles de euros



POR GRUPOS DE FUNCIÓN - 2021

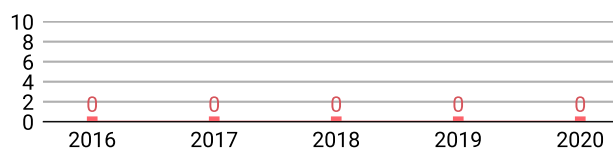


GRUPO DE FUNCIÓN	%
Deuda pública	1,2
Servicios públicos básicos	32,6
Actuaciones de protección y promoción social	3,2
Produc. de bienes públicos de carácter preferente	27,9
Actuaciones de carácter económico	3,3
Actuaciones de carácter general	31,9

DEUDA VIVA MUNICIPAL

Datos a 31 de diciembre

Miles de euros



OFERTA TURÍSTICA - 2021

Datos a 31 de diciembre

Establecimientos	Plazas	Establecimientos	Plazas
Hoteles	0	Albergues	1
Hostales	0	Pensiones	0
Apartamentos	2	Restaurantes	4
Campings	0	Agencias de viaje	0
Casas rurales	2	Empresas de turismo activo	0

VEHÍCULOS POR TIPO Y CARBURANTE - 2021

Datos a 31 de diciembre

	Total	Diésel	Gasolina	Electr.	Resto
Total	433	228	203	1	1
Turismos	279	166	111	1	1
Motocicletas	60	0	60	0	0
Furgonetas y camiones	70	61	9	0	0
Autobuses	0	0	0	0	0
Tractores industriales	0	0	0	0	0
Ciclomotores	21	0	21	0	0
Otros	3	1	2	0	0

EMPRESAS ACTIVAS - 2021*

Datos del DIRCE a 1 de enero
*excepto sector primario

POR SECTORES DE ACTIVIDAD		DESGLOSE SECTOR SERVICIOS	
Industria	-	Comercio, transporte y hostelería	-
Construcción	-	Información y comunicaciones	-
Servicios	-	Actividades financieras y de seguros	-
Total	30	Actividades inmobiliarias	-
		Actividades profesionales y técnicas	-
		Educación, sanidad y servicios sociales	-
		Otros servicios personales	-

SUPERFICIES DE CULTIVO - 2020*

Datos a 31 de diciembre
*estimaciones municipales



ELECCIONES MUNICIPALES - 2019

Candidaturas	% Votos	Concejalías
PSOE	11,68	0
PP	12,03	1
Compromís	17,87	1
C's	0,00	0
Podem-EUPV	0,00	0
VOX	0,00	0
EUPV	0,00	0
Otros	58,42	5