

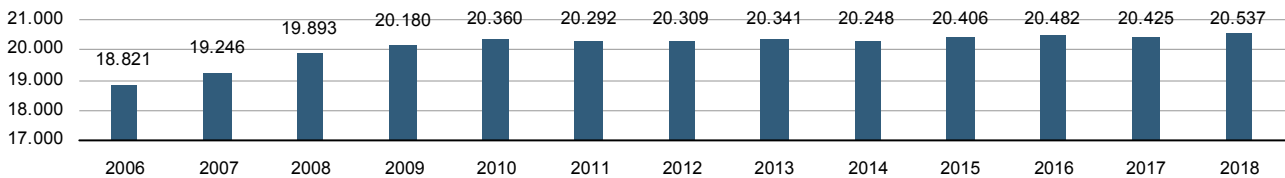
Código INE	03019
Provincia	Alicante
Comarca	El Vinalopó Mitjà / El Vinalopó Medio

Distancia a la capital de provincia (Km)	24,0
Superficie (Km²)	70,90
Densidad de población (hab/Km²) - 2018	289,66
Altitud (m)	234

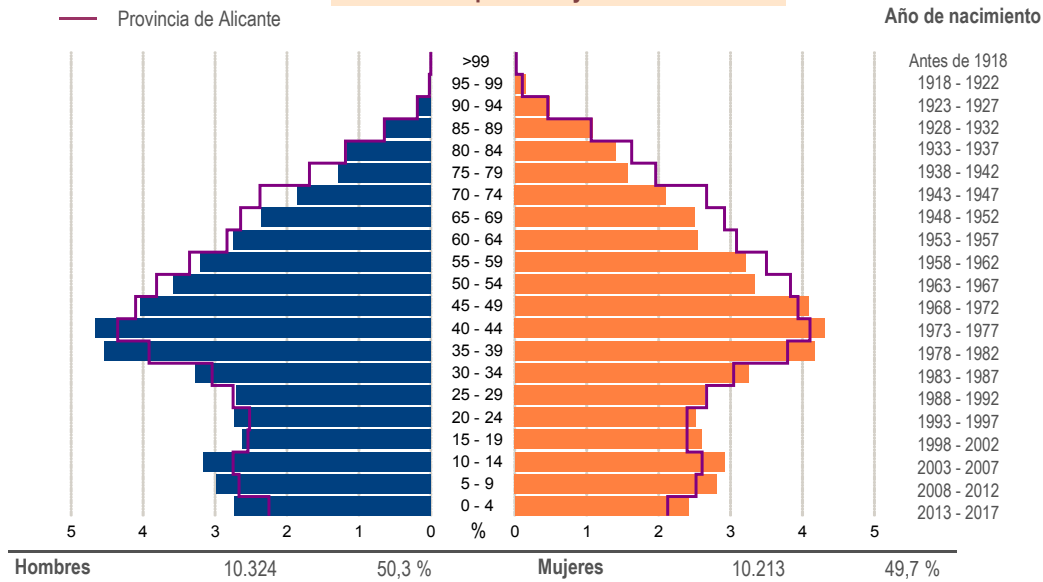
Municipio costero	No
-------------------	----

	Número	Habitantes
Población a 1 de enero 2018	-	20.537
Entidades singulares	1	-
Núcleos	2	18.647
Diseminados	1	1.890

Evolución de la población



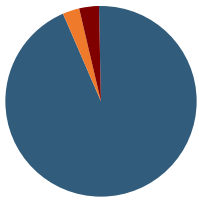
Población a 1 de enero de 2018 por sexo y edad



Indicadores demográficos

Índice		Municipio	Provincia	Comunitat Valenciana
Dependencia	$((\text{Pob. } <16 + \text{Pob. } >64) / (\text{Pob. de 16 a 64})) \times 100$	53,1 %	54,8 %	54 %
Dependencia población <16 años	$((\text{Pob. } <16) / (\text{Pob. de 16 a 64})) \times 100$	27,4 %	24,6 %	24,6 %
Dependencia población >64 años	$((\text{Pob. } >64) / (\text{Pob. de 16 a 64})) \times 100$	25,6 %	30,3 %	29,4 %
Envejecimiento	$((\text{Pob. } >64) / (\text{Pob. } <16)) \times 100$	93,6 %	123,2 %	119,4 %
Longevidad	$((\text{Pob. } >74) / (\text{Pob. } >64)) \times 100$	47,7 %	46 %	47,5 %
Maternidad	$((\text{Pob. de 0 a 4}) / (\text{Mujeres de 15 a 49})) \times 100$	21,9 %	19,6 %	19,6 %
Tendencia	$((\text{Pob. de 0 a 4}) / (\text{Pob. de 5 a 9})) \times 100$	89,0 %	83,9 %	83,5 %
Renovación de la población activa	$((\text{Pob. de 20 a 29}) / (\text{Pob. de 55 a 64})) \times 100$	90,7 %	80,9 %	80,4 %

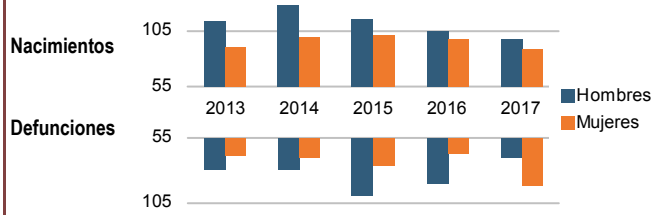
Población por nacionalidad y sexo 2018



	%		
	Total	H	M
■ Española	93,7	93,8	93,5
■ De la UE	3,1	2,9	3,3
■ Otras	3,2	3,2	3,2
- Resto de Europa	0,5	0,4	0,6
- África	0,7	0,9	0,6
- América	1,6	1,5	1,7
- Resto del mundo y apátridas	0,3	0,4	0,3

Datos a 1 de enero

Movimiento natural de la población



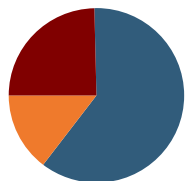
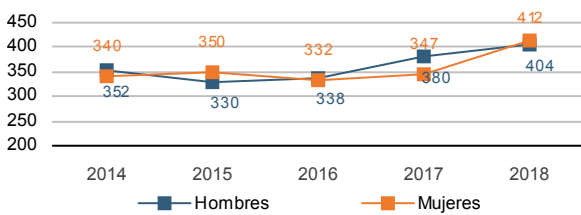
	2013	2014	2015	2016	2017
Nacimientos	204	228	218	203	186
Defunciones	149	150	175	157	161
Crecimiento Veg.	55	78	43	46	25

Datos a 31 de diciembre

Variaciones residenciales

Inmigraciones por sexo

	2014	2015	2016	2017	2018
Total	692	680	670	727	816



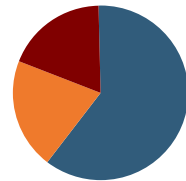
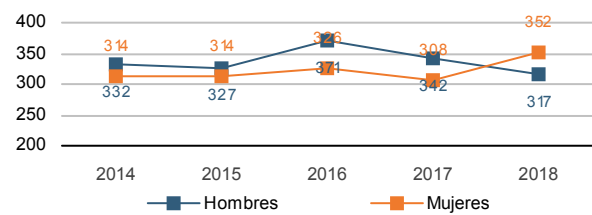
por procedencia (2018)

	%
■ Comunitat Valenciana	59,7
■ Otra comunidad autónoma	15,0
■ Extranjero	25,4

Datos a 1 de enero

Emigraciones por sexo

	2014	2015	2016	2017	2018
Total	646	641	697	650	669



por destino (2018)

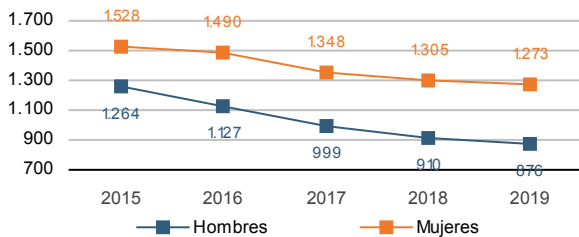
	%
■ Comunitat Valenciana	60,1
■ Otra comunidad autónoma	20,8
■ Extranjero	19,1

Datos a 1 de enero

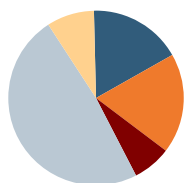
Paro registrado

	2015	2016	2017	2018	2019
Total	2.792	2.617	2.347	2.215	2.149

por sexo



por sector de actividad - 2019



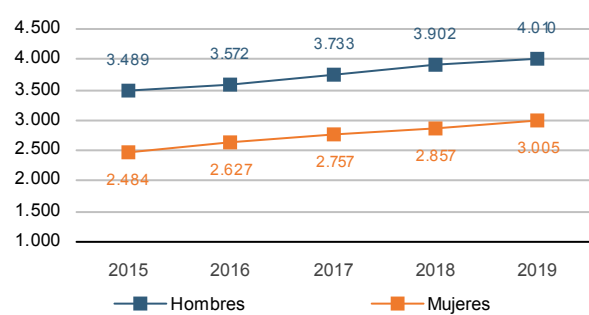
	%
■ Agricultura	17,4
■ Industria	17,8
■ Construcción	7,4
■ Servicios	48,1
■ Sin ocupación anterior	9,3

Datos a 31 de marzo

Personas afiliadas a la SS

	2015	2016	2017	2018	2019
Total	5.973	6.199	6.490	6.759	7.015

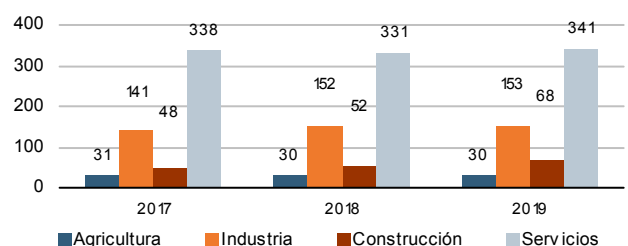
por sexo



Datos a 31 de marzo

Empresas inscritas en la SS

Total: 592



Datos a 31 de marzo

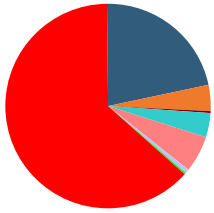
IRPF*

	2013	2014	2015	2016
Titulares	9.570	9.678	9.567	9.516
Declaraciones	7.671	7.745	7.699	7.727
Renta bruta/declaración (€)	17.283	17.275	18.222	18.390
Renta disponible/declaración (€)	14.840	14.765	15.683	15.777

* Impuesto sobre la Renta de las Personas Físicas. Datos a 31 de diciembre

Inmuebles urbanos - 2018

por usos (%)

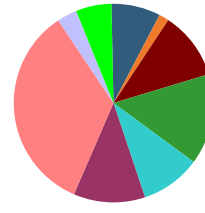


Uso	Porcentaje (%)
Almacén y estacionamiento	21,9
Comercial	4,0
Cultural	0,2
Ocio y hostelería	0,3
Industrial	3,6
Deportivo	0,1
Suelo vacante	5,6
Obras de urbanización	0,7
Oficinas	0,4
Edificios singulares	0,0
Religioso	0,0
Espectáculos	0,0
Residencial	63,1
Sanidad y beneficencia	0,1
Sin definir	0,0

Total inmuebles: 13.996

Datos a 31 de diciembre

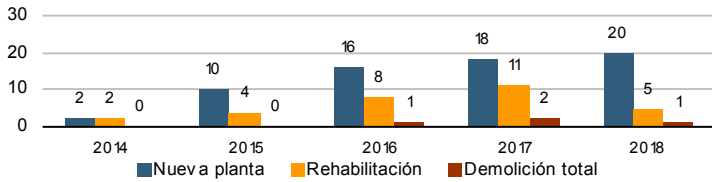
por antigüedad (%)



Antigüedad	Porcentaje (%)
Antes de 1950	8,0
1950 - 1959	1,6
1960 - 1969	11,2
1970 - 1979	14,4
1980 - 1989	9,5
1990 - 1999	11,3
2000 - 2009	34,9
2010 y posterior	3,4
Suelo vacante	5,6
Sin definir	0,1

Licencias municipales concedidas

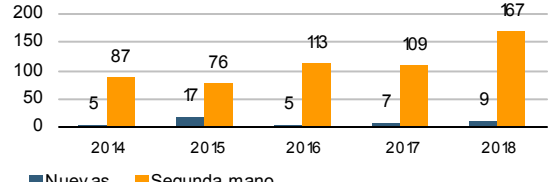
por tipo de obra



Datos a 31 de diciembre

Transacciones inmobiliarias

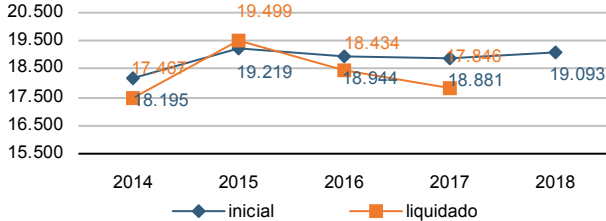
compraventas escrituradas de viviendas



Datos a 31 de diciembre

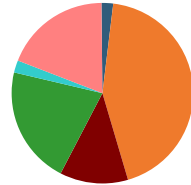
Presupuesto municipal de gastos*

Miles de euros



* consolidado. Datos a 31 de diciembre

por grupos de función - 2018

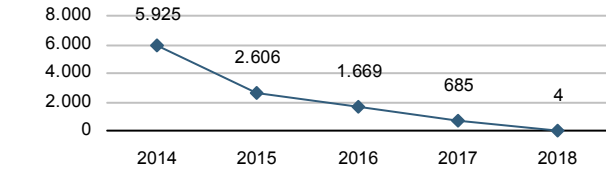


Grupo de función	Porcentaje (%)
Deuda pública	2,2
Servicios públicos básicos	43,1
Actuaciones de protección y promoción social	12,2
Produc.de bienes públicos de carácter preferente	21,1
Actuaciones de carácter económico	2,3
Actuaciones de carácter general	19,1

Deuda viva municipal

Miles de euros

Datos a 31 de diciembre



Oferta turística - 2018

Establecimientos	Plazas	Establecimientos	Plazas		
Hoteles	1	16	Albergues	0	0
Hostales	1	37	Pensiones	0	0
Apartamentos	1	4	Restaurantes	21	1.379
Campings	0	0	Agencias de viaje	1	-
Casas rurales	1	10	Empres. de turismo activo	0	-

Datos a 31 de diciembre

Vehículos por tipo y carburante - 2018

	Total	Diésel	Gasolina	Electr.	Resto
Total	14.507	7.734	6.590	10	173
Turismos	9.866	5.724	4.132	4	6
Motocicletas	1.241	4	1.236	0	1
Furgonetas y camiones	1.933	1.787	144	1	1
Autobuses	8	8	0	0	0
Tractores industriales	63	63	0	0	0
Ciclomotores	1.103	41	1.058	4	0
Otros	293	107	20	1	165

Datos a 31 de diciembre

Empresas activas - 2018*

por sectores de actividad

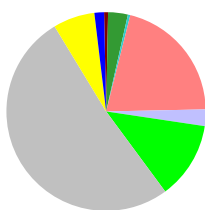
Industria	217
Construcción	165
Servicios	983
Total	1.365

desglose sector servicios

Comercio, transporte y hostelería	584
Información y comunicaciones	10
Actividades financieras y de seguros	20
Actividades inmobiliarias	50
Actividades profesionales y técnicas	129
Educación, sanidad y servicios sociales	86
Otros servicios personales	104

* excepto sector primario. Datos del DIRCE a 1 de enero

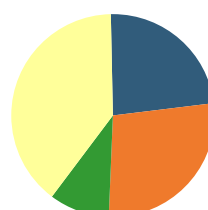
Superficies de cultivo - 2018*



Cultivo	Porcentaje (%)
Cereales	0,1
Leguminosas	0,0
Tubérculos	0,4
Cult. industriales	3,4
Cult. forrajeros	0,0
Hortalizas	20,9
Flores y plantas ornamentales	0,3
Cítricos	2,5
Frutales	12,1
Viña	52,1
Olivar	6,4
Viveros	1,8
Otros leñ.	0,0

* estimaciones municipales. Datos a 31 de diciembre

Elecciones municipales - 2019



Candidaturas	%Votos	Concejales
PSOE	23,43	5
PP	26,82	6
Compromís	0,00	0
C's	9,61	2
Podem-EUPV	0,00	0
VOX	0,00	0
EUPV	0,00	0
Altres	40,14	8