

Código INE	03022
Provincia	Alicante
Comarca	El Comtat

Distancia a la capital de provincia (Km)	58
Superficie (Km ²)	9,04
Densidad de población (hab/Km ²) - 2021	18,81
Altitud (m)	705

Municipio costero	No
-------------------	----

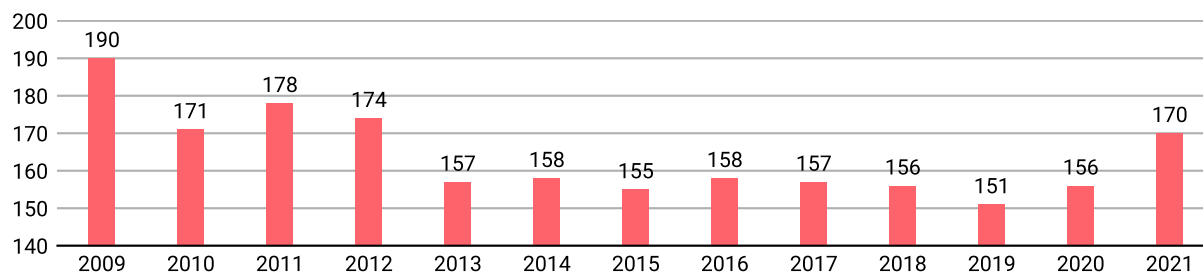
Reparto de la población en el territorio

	Unidades	Hombres	Mujeres	Total
Núcleos	2	79	91	170
Diseminados	1	0	0	0
Total población		79	91	170

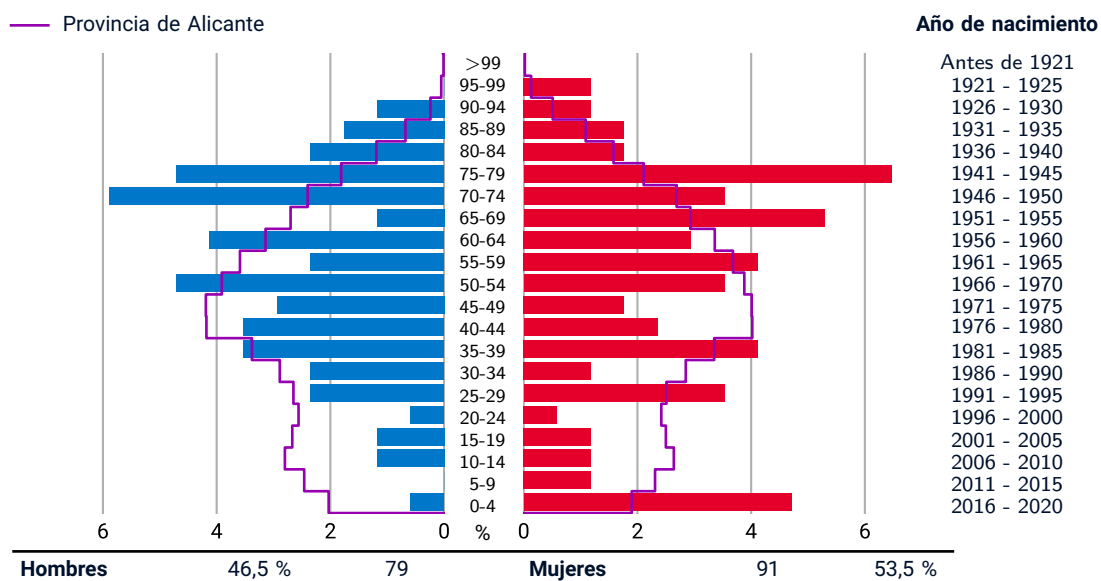
Datos a 1 de enero de 2021

EVOLUCIÓN DE LA POBLACIÓN

Datos a 1 de enero



POBLACIÓN A 1 DE ENERO DE 2021 POR SEXO Y EDAD

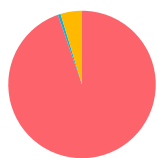


INDICADORES DEMOGRÁFICOS - 2021

Índice		Municipio	Provincia	Comunitat Valenciana
Dependencia	$(\text{Pob. } <16 + \text{Pob. } >64) / (\text{Pob. de 16 a 64}) \times 100$	91,0 %	54,6 %	53,8 %
Dependencia población <16 años	$(\text{Pob. } <16) / (\text{Pob. de 16 a 64}) \times 100$	18,0 %	23,5 %	23,5 %
Dependencia población >64 años	$(\text{Pob. } >64) / (\text{Pob. de 16 a 64}) \times 100$	73,0 %	31,1 %	30,3 %
Envejecimiento	$(\text{Pob. } >64) / (\text{Pob. } <16) \times 100$	406,3 %	132,4 %	128,9 %
Longevidad	$(\text{Pob. } >74) / (\text{Pob. } >64) \times 100$	58,5 %	46,7 %	48,1 %
Maternidad	$(\text{Pob. de 0 a 4}) / (\text{Mujeres de 15 a 49}) \times 100$	36,0 %	18,1 %	17,9 %
Tendencia	$(\text{Pob. de 0 a 4}) / (\text{Pob. de 5 a 9}) \times 100$	450,0 %	82,3 %	81,4 %
Renovación de la población activa	$(\text{Pob. de 20 a 29}) / (\text{Pob. de 55 a 64}) \times 100$	52,2 %	73,6 %	74,9 %

POBLACIÓN POR NACIONALIDAD Y SEXO - 2021

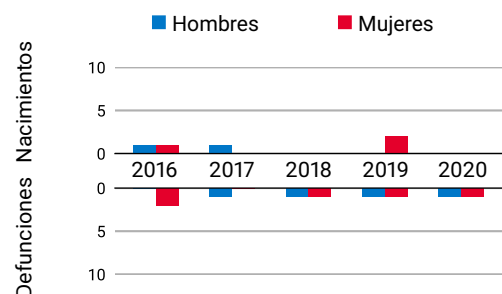
Datos a 1 de enero



	%		
	Total	H	M
■ Española	94,7	97,5	92,3
■ De la UE	0,6	0,0	1,1
■ Otras	4,7	2,5	6,6
Resto de Europa	1,8	1,3	2,2
África	0,0	0,0	0,0
América	2,9	1,3	4,4
Resto del mundo y apátridas	0,0	0,0	0,0

MOVIMIENTO NATURAL DE LA POBLACIÓN

Datos a 31 de diciembre

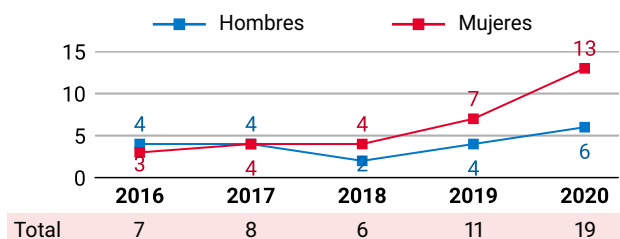


	2016	2017	2018	2019	2020
Nacimientos	2	1	0	2	0
Defunciones	2	1	2	2	2
Crecimiento Veg.	0	0	-2	0	-2

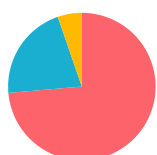
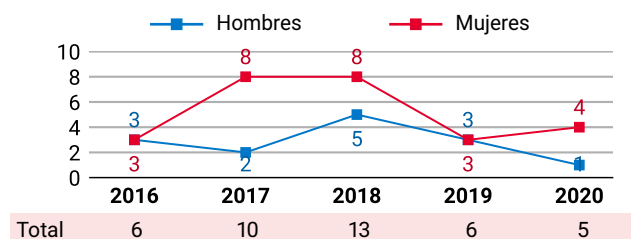
VARIACIONES RESIDENCIALES

Datos a 1 de enero

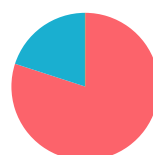
INMIGRACIONES POR SEXO



EMIGRACIONES POR SEXO



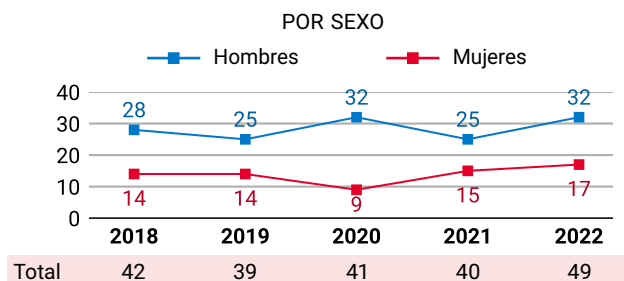
POR PROCEDENCIA - 2020		%
■ Comunitat Valenciana		73,7
■ Otra comunidad autónoma		21,1
■ Extranjero		5,3



POR DESTINO - 2020		%
■ Comunitat Valenciana		80,0
■ Otra comunidad autónoma		20,0
■ Extranjero		0,0

PERSONAS AFILIADAS A LA SS

Datos a 31 de marzo



PENSIONES CONTRIBUTIVAS DE LA SS - 2019

Datos a 31 de diciembre

PENSIONISTAS E IMPORTE MENSUAL MEDIO (€)

	Clase de pensión			
	Total	Jubilación	Viudedad	Otras*
Pensionistas	56	53	-	-
- Hombres	26	24	-	-
- Mujeres	30	29	-	-
Importe	981	1.001	-	-
- Hombres	1.021	1.057	-	-
- Mujeres	946	955	-	-

* incluye pensiones de incapacidad permanente, orfandad y en favor de familiares

EMPRESAS INSCRITAS EN LA SS

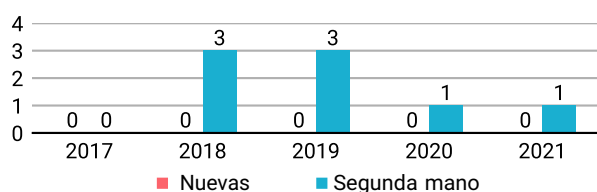
Datos a 31 de marzo

Por secreto estadístico no se publican datos por sectores de actividad para este municipio

TRANSACCIONES INMOBILIARIAS

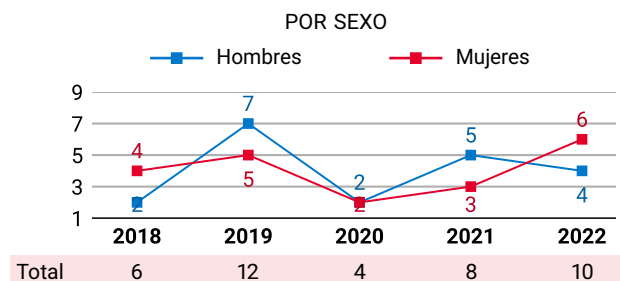
Datos a 31 de diciembre

COMPRAVENTAS ESCRITURADAS DE VIVIENDAS

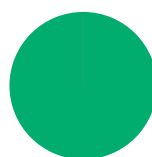


PARO REGISTRADO

Datos a 31 de marzo



POR SECTOR DE ACTIVIDAD - 2022 %



Agricultura	0,0
Industria	0,0
Construcción	0,0
Servicios	100,0
Sin actividad económica	0,0

IRPF*

Datos a 31 de diciembre

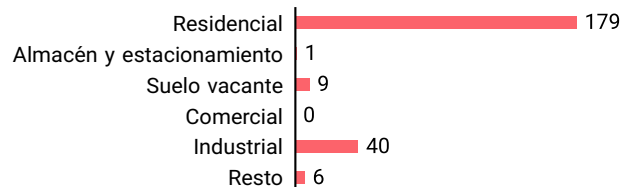
*Impuestos sobre la Renta de las Personas Físicas

No se publican datos para municipios de menos de 1.000 habitantes

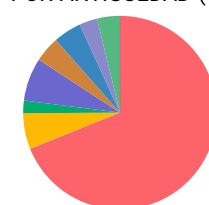
INMUEBLES URBANOS - 2020

Datos a 31 de diciembre

POR USOS



POR ANTIGÜEDAD (%)



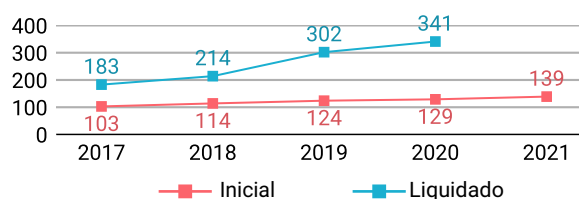
Antes de 1950	68,9
1950 - 1959	0,0
1960 - 1969	6,0
1970 - 1979	2,1
1980 - 1989	7,2
1990 - 1999	4,3
2000 - 2009	4,7
2010 y posterior	3,0
Suelo vacante	3,8
Sin definir	0,0

TOTAL INMUEBLES: 235

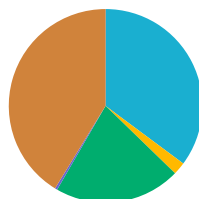
PRESUPUESTO MUNICIPAL DE GASTOS*

Datos a 31 de diciembre
*consolidado

Miles de euros



POR GRUPOS DE FUNCIÓN - 2021




Grupo de Función	%
Deuda pública	0,0
Servicios públicos básicos	35,2
Actuaciones de protección y promoción social	2,1
Produc. de bienes públicos de carácter preferente	21,1
Actuaciones de carácter económico	0,4
Actuaciones de carácter general	41,3

DEUDA VIVA MUNICIPAL

Datos a 31 de diciembre

Miles de euros



OFERTA TURÍSTICA - 2021

Datos a 31 de diciembre

Establecimientos	Plazas	Establecimientos	Plazas
Hoteles	0	Albergues	1
Hostales	0	Pensiones	0
Apartamentos	0	Restaurantes	1
Campings	0	Agencias de viaje	0
Casas rurales	3	Empresas de turismo activo	0

VEHÍCULOS POR TIPO Y CARBURANTE - 2021

Datos a 31 de diciembre

	Total	Diésel	Gasolina	Electr.	Resto
Total	170	87	80	1	2
Turismos	92	47	45	0	0
Motocicletas	19	0	19	0	0
Furgonetas y camiones	51	39	11	1	0
Autobuses	0	0	0	0	0
Tractores industriales	0	0	0	0	0
Ciclomotores	3	0	3	0	0
Otros	5	1	2	0	2

EMPRESAS ACTIVAS - 2021*

Datos del DIRCE a 1 de enero
*excepto sector primario

POR SECTORES DE ACTIVIDAD		DESGLOSE SECTOR SERVICIOS	
Industria	-	Comercio, transporte y hostelería	-
Construcción	-	Información y comunicaciones	-
Servicios	-	Actividades financieras y de seguros	-
Total	9	Actividades inmobiliarias	-
		Actividades profesionales y técnicas	-
		Educación, sanidad y servicios sociales	-
		Otros servicios personales	-

SUPERFICIES DE CULTIVO - 2020*

Datos a 31 de diciembre
*estimaciones municipales



ELECCIONES MUNICIPALES - 2019

Candidaturas	% Votos	Concejalías
PSOE	27,68	1
PP	50,00	4
Compromís	22,32	0
C's	0,00	0
Podem-EUPV	0,00	0
VOX	0,00	0
EUPV	0,00	0
Otros	0,00	0