BENFERRI

FICHA MUNICIPAL EDICIÓN 2022

GENERALITAT VALENCIANA

ive Institut Valencià d'Estadística

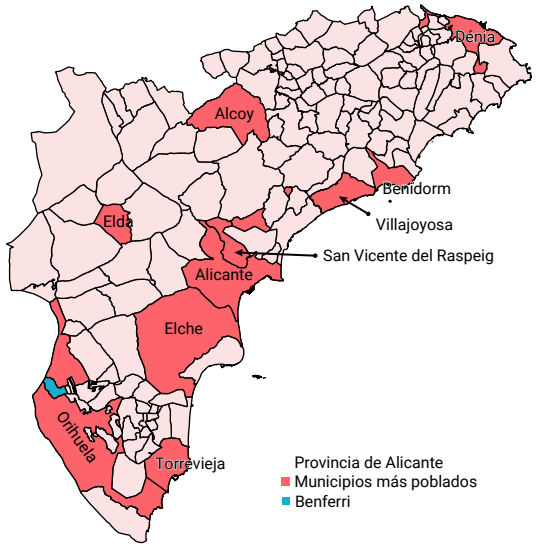

Código INE	03025
Provincia	Alicante
Comarca	El Baix Segura / La Vega Baja
Distancia a la capital de provincia (Km)	58
Superficie (Km²)	12,36
Densidad de población (hab/Km²) - 2021	158,39
Altitud (m)	56
Municipio costero	No

Reparto de la población en el territorio

	Unidades	Hombres	Mujeres	**Total**
Núcleos	3	897	856	**1.753**
Diseminados	1	113	92	**205**
Total población		**1.010**	**948**	**1.958**

Datos a 1 de enero de 2021

EVOLUCIÓN DE LA POBLACIÓN

Datos a 1 de enero

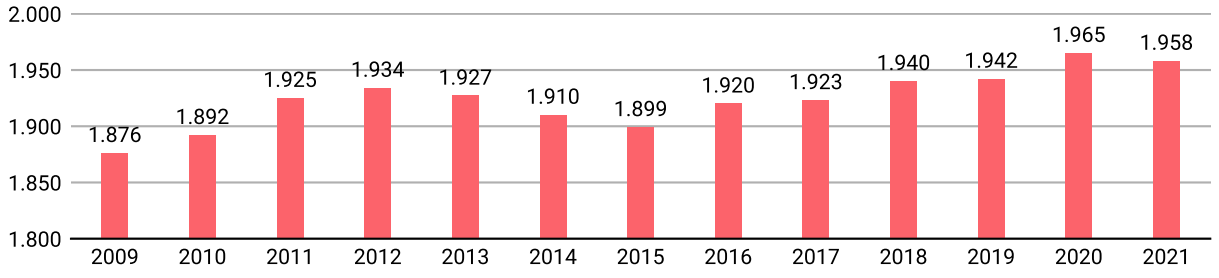

POBLACIÓN A 1 DE ENERO DE 2021 POR SEXO Y EDAD

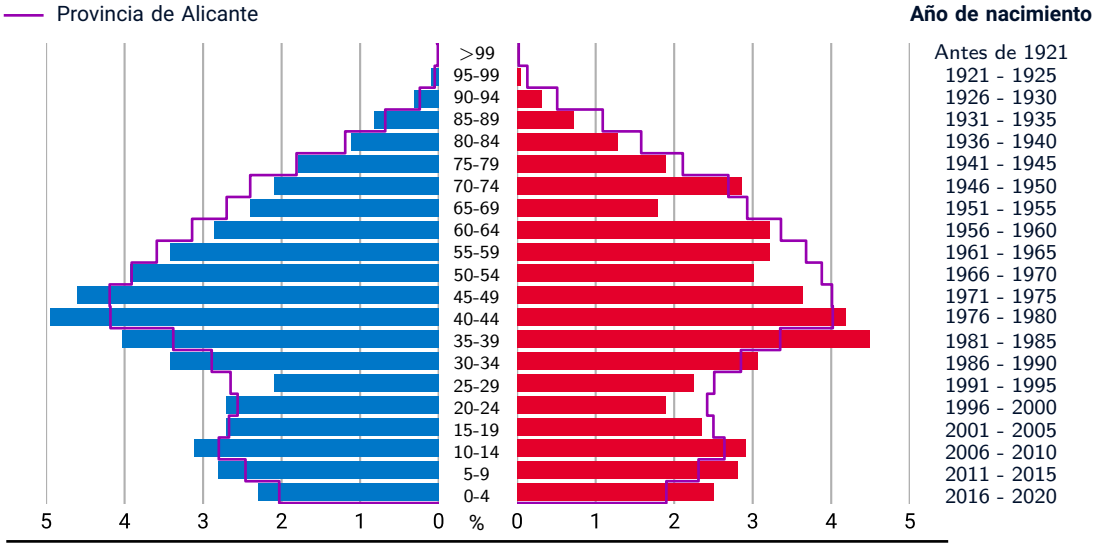

Hombres	51,6 %	1.010	**Mujeres**	948	48,4 %

BENFERRI

FICHA MUNICIPAL EDICIÓN 2022

INDICADORES DEMOGRÁFICOS - 2021

Índice		Municipio	Provincia	Comunitat Valenciana
Dependencia	(Pob. <16 + Pob. >64) / (Pob. de 16 a 64) x 100	54,2 %	54,6 %	53,8 %
Dependencia población <16 años	(Pob. <16) / (Pob. de 16 a 64) × 100	27,2 %	23,5 %	23,5 %
Dependencia población >64 años	(Pob. >64) / (Pob. de 16 a 64) × 100	27,0 %	31,1 %	30,3 %
Envejecimiento	(Pob. >64) / (Pob. <16) × 100	99,4 %	132,4 %	128,9 %
Longevidad	(Pob. >74) / (Pob. >64) × 100	47,8 %	46,7 %	48,1 %
Maternidad	(Pob. de 0 a 4) / (Mujeres de 15 a 49) × 100	22,0 %	18,1 %	17,9 %
Tendencia	(Pob. de 0 a 4) / (Pob. de 5 a 9) × 100	85,5 %	82,3 %	81,4 %
Renovación de la población activa	(Pob. de 20 a 29) / (Pob. de 55 a 64) × 100	70,3 %	73,6 %	74,9 %

POBLACIÓN POR NACIONALIDAD Y SEXO - 2021

Datos a 1 de enero

	% Total	% H	% M
Española	86,2	86,9	85,4
De la UE	6,6	6,8	6,4
Otras	7,2	6,2	8,1
Resto de Europa	4,4	3,8	5,2
África	1,1	1,1	1,1
América	1,5	1,4	1,6
Resto del mundo y apátridas	0,2	0,0	0,3

MOVIMIENTO NATURAL DE LA POBLACIÓN

Datos a 31 de diciembre

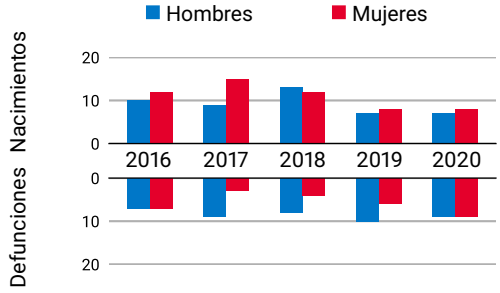

	2016	2017	2018	2019	2020
Nacimientos	22	24	25	15	15
Defunciones	14	12	12	16	18
Crecimiento Veg.	8	12	13	-1	-3

VARIACIONES RESIDENCIALES

Datos a 1 de enero

INMIGRACIONES POR SEXO

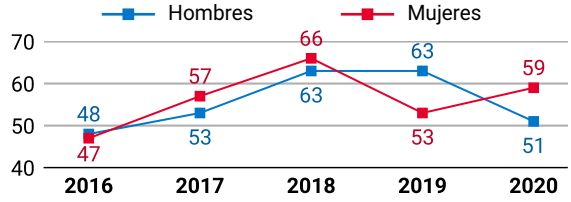

	2016	2017	2018	2019	2020
Total	95	110	129	116	110

EMIGRACIONES POR SEXO

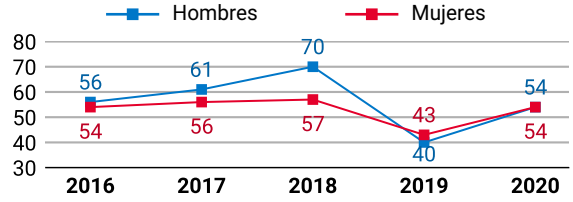

	2016	2017	2018	2019	2020
Total	110	117	127	83	108

POR PROCEDENCIA - 2020	%
Comunitat Valenciana	60,9
Otra comunidad autónoma	24,5
Extranjero	14,5

POR DESTINO - 2020	%
Comunitat Valenciana	60,2
Otra comunidad autónoma	21,3
Extranjero	18,5

BENFERRI
FICHA MUNICIPAL EDICIÓN 2022

PERSONAS AFILIADAS A LA SS
Datos a 31 de marzo

POR SEXO

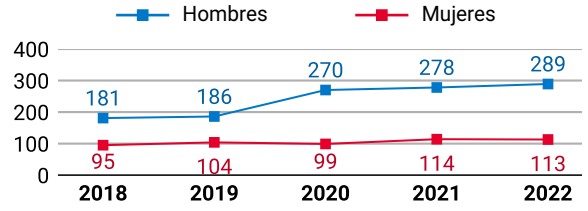

	2018	2019	2020	2021	2022
Total	276	290	369	392	402

PENSIONES CONTRIBUTIVAS DE LA SS - 2019
Datos a 31 de diciembre

PENSIONISTAS E IMPORTE MENSUAL MEDIO (€)

	Clase de pensión			
	Total	Jubilación	Viudedad	Otras*
Pensionistas	**276**	**201**	**33**	**42**
- Hombres	136	108	-	27
- Mujeres	140	93	32	15
Importe	**781**	**853**	**564**	**606**
- Hombres	875	947	-	602
- Mujeres	689	743	566	614

** incluye pensiones de incapacidad permanente, orfandad y en favor de familiares*

EMPRESAS INSCRITAS EN LA SS
Datos a 31 de marzo

TOTAL 2022: 48

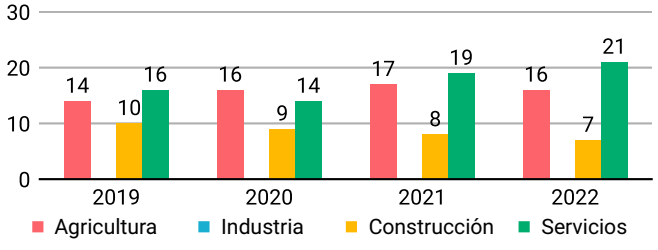

TRANSACCIONES INMOBILIARIAS
Datos a 31 de diciembre

COMPRAVENTAS ESCRITURADAS DE VIVIENDAS

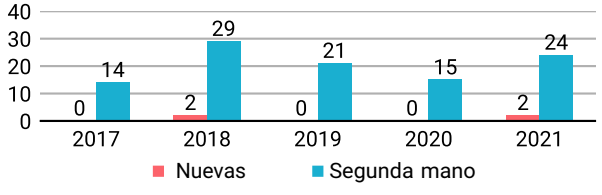

PARO REGISTRADO
Datos a 31 de marzo

POR SEXO

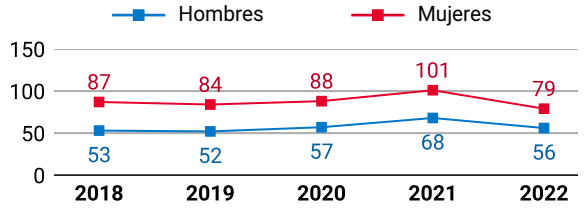

	2018	2019	2020	2021	2022
Total	140	136	145	169	135

POR SECTOR DE ACTIVIDAD - 2022

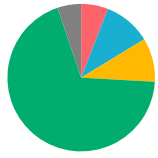

	%
Agricultura	5,9
Industria	10,4
Construcción	9,6
Servicios	68,9
Sin actividad económica	5,2

IRPF*
Datos a 31 de diciembre
*Impuestos sobre la Renta de las Personas Físicas

	2016	2017	2018	2019
Titulares	908	917	957	983
Declaraciones	750	767	812	840
Renta bruta/declaración (€)	18.191	19.365	20.043	20.257
Renta disponible/declaración (€)	15.829	16.758	17.267	17.472

INMUEBLES URBANOS - 2020
Datos a 31 de diciembre

POR USOS

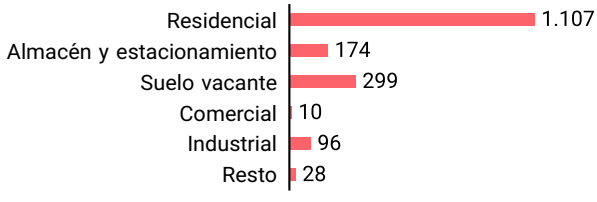

POR ANTIGÜEDAD (%)

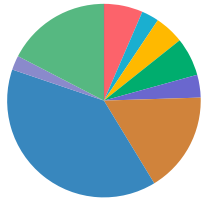

TOTAL INMUEBLES: 1.714

Antes de 1950	6,5
1950 - 1959	2,9
1960 - 1969	4,9
1970 - 1979	6,4
1980 - 1989	3,8
1990 - 1999	16,8
2000 - 2009	38,9
2010 y posterior	2,4
Suelo vacante	17,4
Sin definir	0,0

BENFERRI

FICHA MUNICIPAL EDICIÓN 2022

PRESUPUESTO MUNICIPAL DE GASTOS*

Datos a 31 de diciembre
***consolidado**

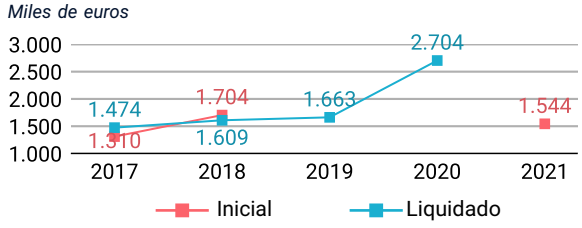

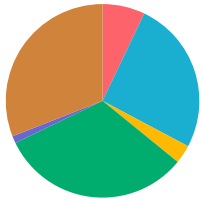

POR GRUPOS DE FUNCIÓN - 2021	%
Deuda pública	7,1
Servicios públicos básicos	25,7
Actuaciones de protección y promoción social	3,1
Produc. de bienes públicos de carácter preferente	32,0
Actuaciones de carácter económico	1,2
Actuaciones de carácter general	31,0

DEUDA VIVA MUNICIPAL

Datos a 31 de diciembre

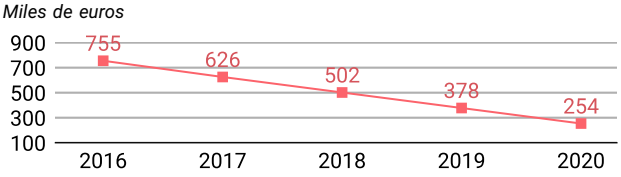

OFERTA TURÍSTICA - 2021

Datos a 31 de diciembre

	Establecimientos	Plazas		Establecimentos	Plazas
Hoteles	0	0	Albergues	0	0
Hostales	0	0	Pensiones	0	0
Apartamentos	3	20	Restaurantes	1	100
Campings	0	0	Agencias de viaje	0	-
Casas rurales	0	0	Empresas de turismo activo	0	-

VEHÍCULOS POR TIPO Y CARBURANTE - 2021

Datos a 31 de diciembre

	Total	Diésel	Gasolina	Electr.	Resto
Total	**1.642**	**952**	**630**	**4**	**56**
Turismos	**1.139**	723	409	3	4
Motocicletas	**121**	0	121	0	0
Furgonetas y camiones	**164**	144	19	1	0
Autobuses	**0**	0	0	0	0
Tractores industriales	**68**	68	0	0	0
Ciclomotores	**77**	4	73	0	0
Otros	**73**	13	8	0	52

EMPRESAS ACTIVAS - 2021*

Datos del DIRCE a 1 de enero
***excepto sector primario**

POR SECTORES DE ACTIVIDAD	
Industria	9
Construcción	23
Servicios	81
Total	113

DESGLOSE SECTOR SERVICIOS	
Comercio, transporte y hosteleria	34
Información y comunicaciones	-
Actividades financieras y de seguros	-
Actividades inmobiliarias	-
Actividades profesionales y téccnicas	-
Educación, sanidad y servicios sociales	-
Otros servicios personales	-

SUPERFICIES DE CULTIVO - 2020*

Datos a 31 de diciembre
***estimaciones municipales**

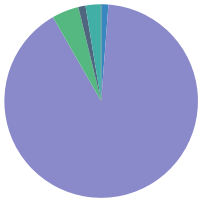

	%		%
Cereales	0,0	Cítricos	90,5
Leguminosas	0,0	Frutales	4,5
Tubérculos	0,0	Viña	1,2
Cult. industriales	0,0	Olivar	2,6
Cult. forrajeros	0,0	Otros leñ.	0,0
Hortalizas	1,2	Viveros	0,0
Flores y plantas ornamentales	0,0		

ELECCIONES MUNICIPALES - 2019

Candidaturas	% Votos	Concejalías
PSOE	55,30	5
PP	44,70	4
Compromís	0,00	0
C's	0,00	0
Podem-EUPV	0,00	0
VOX	0,00	0
EUPV	0,00	0
Otros	0,00	0