

Código INE	03026
Provincia	Alicante
Comarca	La Marina Alta

Distancia a la capital de provincia (Km)	93
Superficie (Km ²)	7,40
Densidad de población (hab/Km ²) - 2021	300,82
Altitud (m)	42

Municipio costero	No
-------------------	----

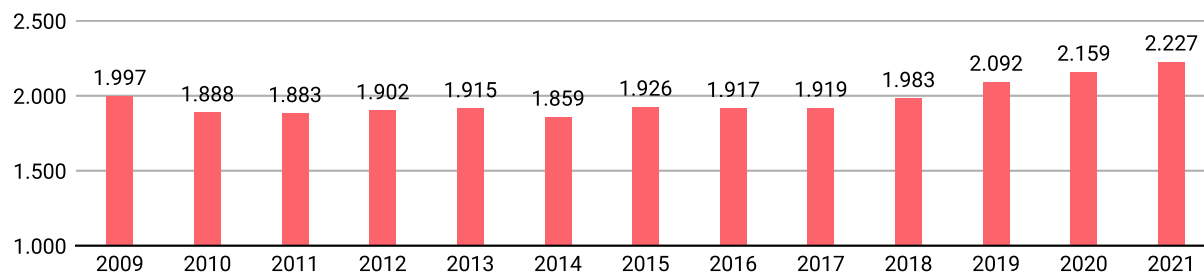
Reparto de la población en el territorio

	Unidades	Hombres	Mujeres	Total
Núcleos	1	1.084	1.036	2.120
Diseminados	1	59	48	107
Total población		1.143	1.084	2.227

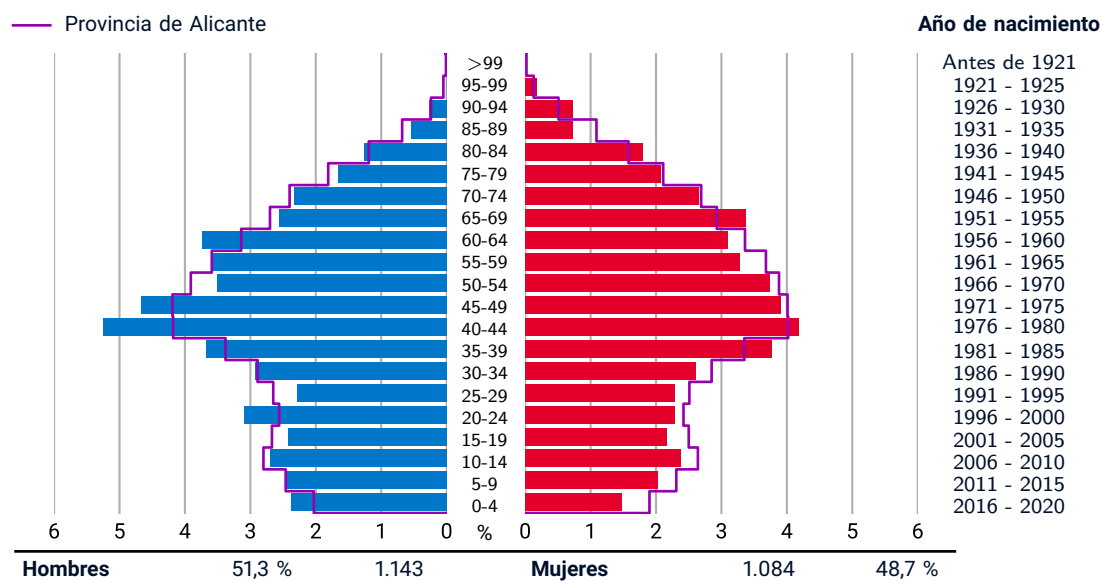
Datos a 1 de enero de 2021

EVOLUCIÓN DE LA POBLACIÓN

Datos a 1 de enero



POBLACIÓN A 1 DE ENERO DE 2021 POR SEXO Y EDAD



INDICADORES DEMOGRÁFICOS - 2021

Índice		Municipio	Provincia	Comunitat Valenciana
Dependencia	$(\text{Pob. } <16 + \text{Pob. } >64) / (\text{Pob. de 16 a 64}) \times 100$	52,5 %	54,6 %	53,8 %
Dependencia población <16 años	$(\text{Pob. } <16) / (\text{Pob. de 16 a 64}) \times 100$	21,8 %	23,5 %	23,5 %
Dependencia población >64 años	$(\text{Pob. } >64) / (\text{Pob. de 16 a 64}) \times 100$	30,7 %	31,1 %	30,3 %
Envejecimiento	$(\text{Pob. } >64) / (\text{Pob. } <16) \times 100$	140,4 %	132,4 %	128,9 %
Longevidad	$(\text{Pob. } >74) / (\text{Pob. } >64) \times 100$	45,8 %	46,7 %	48,1 %
Maternidad	$(\text{Pob. de 0 a 4}) / (\text{Mujeres de 15 a 49}) \times 100$	18,2 %	18,1 %	17,9 %
Tendencia	$(\text{Pob. de 0 a 4}) / (\text{Pob. de 5 a 9}) \times 100$	86,0 %	82,3 %	81,4 %
Renovación de la población activa	$(\text{Pob. de 20 a 29}) / (\text{Pob. de 55 a 64}) \times 100$	72,8 %	73,6 %	74,9 %

POBLACIÓN POR NACIONALIDAD Y SEXO - 2021

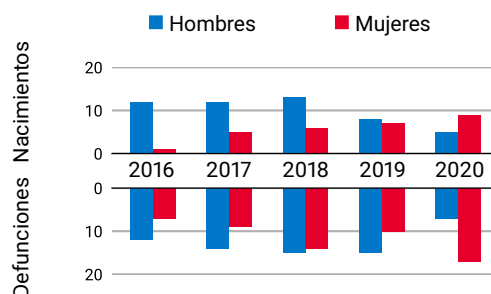
Datos a 1 de enero



	%		
	Total	H	M
■ Española	77,4	77,5	77,2
■ De la UE	10,5	10,1	11,0
■ Otras	12,1	12,4	11,8
Resto de Europa	7,3	7,3	7,3
África	1,0	1,5	0,5
América	3,8	3,6	4,0
Resto del mundo y apátridas	0,0	0,0	0,1

MOVIMIENTO NATURAL DE LA POBLACIÓN

Datos a 31 de diciembre

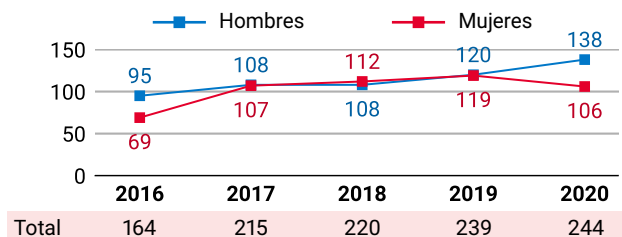


	2016	2017	2018	2019	2020
Nacimientos	13	17	19	15	14
Defunciones	19	23	29	25	24
Crecimiento Veg.	-6	-6	-10	-10	-10

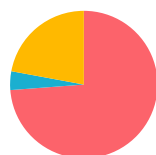
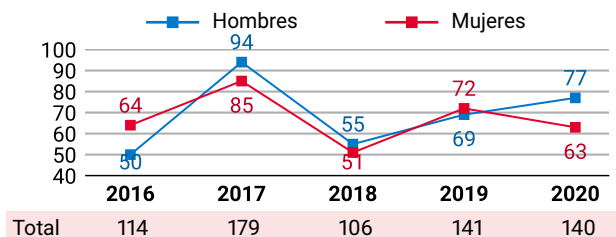
VARIACIONES RESIDENCIALES

Datos a 1 de enero

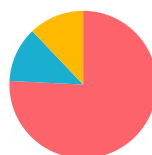
INMIGRACIONES POR SEXO



EMIGRACIONES POR SEXO



POR PROCEDENCIA - 2020		%
■ Comunitat Valenciana	73,8	
■ Otra comunidad autónoma	4,1	
■ Extranjero	22,1	



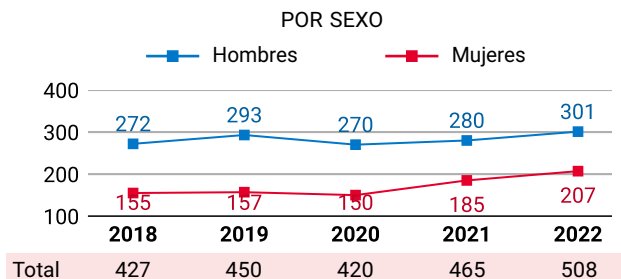
POR DESTINO - 2020		%
■ Comunitat Valenciana	75,7	
■ Otra comunidad autónoma	12,1	
■ Extranjero	12,1	

BENIARBEIG

FICHA MUNICIPAL EDICIÓN 2022

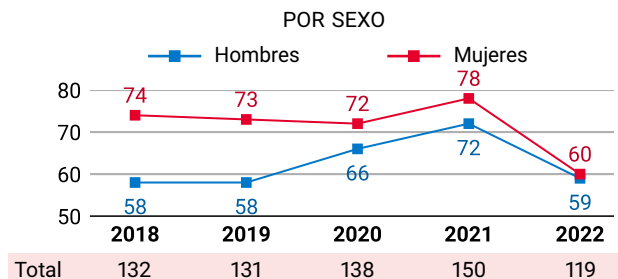
PERSONAS AFILIADAS A LA SS

Datos a 31 de marzo



PARO REGISTRADO

Datos a 31 de marzo



PENSIONES CONTRIBUTIVAS DE LA SS - 2019

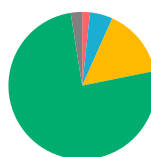
Datos a 31 de diciembre

PENSIONISTAS E IMPORTE MENSUAL MEDIO (€)

	Clase de pensión			
	Total	Jubilación	Viudedad	Otras*
Pensionistas	275	180	63	32
- Hombres	130	108	-	19
- Mujeres	145	72	60	13
Importe	843	922	693	691
- Hombres	952	966	-	899
- Mujeres	744	855	688	387

* incluye pensiones de incapacidad permanente, orfandad y en favor de familiares

POR SECTOR DE ACTIVIDAD - 2022 %



Agricultura	1,7
Industria	5,0
Construcción	15,1
Servicios	75,6
Sin actividad económica	2,5

IRPF*

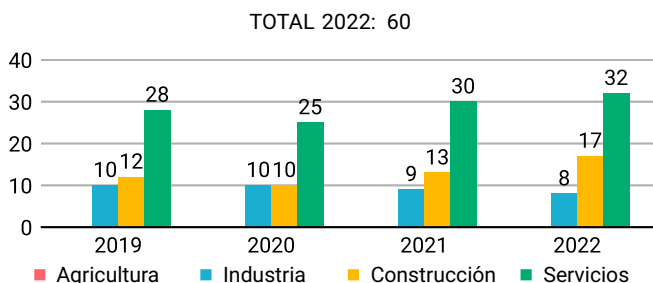
Datos a 31 de diciembre

*Impuestos sobre la Renta de las Personas Físicas

	2016	2017	2018	2019
Titulares	961	974	1.007	1.068
Declaraciones	809	842	884	947
Renta bruta/declaración (€)	19.275	19.985	21.358	20.514
Renta disponible/declaración (€)	16.367	16.886	17.955	17.421

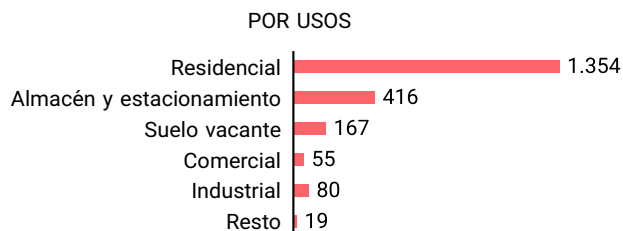
EMPRESAS INSCRITAS EN LA SS

Datos a 31 de marzo



INMUEBLES URBANOS - 2020

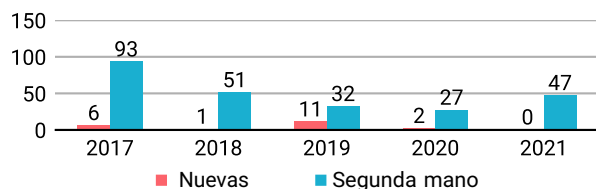
Datos a 31 de diciembre



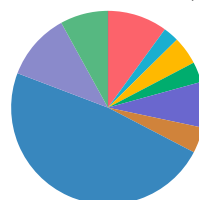
TRANSACCIONES INMOBILIARIAS

Datos a 31 de diciembre

COMPRAVENTAS ESCRITURADAS DE VIVIENDAS



POR ANTIGÜEDAD (%)



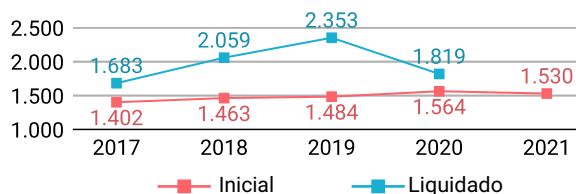
Antes de 1950	10,0
1950 - 1959	2,6
1960 - 1969	4,7
1970 - 1979	3,4
1980 - 1989	7,6
1990 - 1999	4,3
2000 - 2009	48,1
2010 y posterior	11,2
Suelo vacante	8,0
Sin definir	0,0

TOTAL INMUEBLES: 2.091

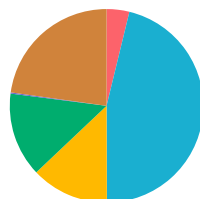
PRESUPUESTO MUNICIPAL DE GASTOS*

Datos a 31 de diciembre
*consolidado

Miles de euros



POR GRUPOS DE FUNCIÓN - 2021

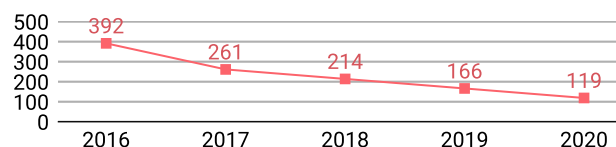


Grupo de Función	%
Deuda pública	3,8
Servicios públicos básicos	46,2
Actuaciones de protección y promoción social	13,0
Produc. de bienes públicos de carácter preferente	14,1
Actuaciones de carácter económico	0,2
Actuaciones de carácter general	22,8

DEUDA VIVA MUNICIPAL

Datos a 31 de diciembre

Miles de euros



OFERTA TURÍSTICA - 2021

Datos a 31 de diciembre

Establecimientos	Plazas	Establecimientos	Plazas		
Hoteles	1	53	Albergues	0	0
Hostales	0	0	Pensiones	0	0
Apartamentos	36	223	Restaurantes	2	78
Campings	0	0	Agencias de viaje	0	-
Casas rurales	0	0	Empresas de turismo activo	0	-

VEHÍCULOS POR TIPO Y CARBURANTE - 2021

Datos a 31 de diciembre

	Total	Diésel	Gasolina	Electr.	Resto
Total	1.799	769	1.014	5	11
Turismos	1.175	530	639	3	3
Motocicletas	181	0	181	0	0
Furgonetas y camiones	248	223	24	0	1
Autobuses	1	1	0	0	0
Tractores industriales	0	0	0	0	0
Ciclomotores	176	5	170	1	0
Otros	18	10	0	1	7

EMPRESAS ACTIVAS - 2021*

Datos del DIRCE a 1 de enero
*excepto sector primario

POR SECTORES DE ACTIVIDAD		DESGLOSE SECTOR SERVICIOS	
Industria	14	Comercio, transporte y hostelería	44
Construcción	43	Información y comunicaciones	-
Servicios	130	Actividades financieras y de seguros	-
Total	187	Actividades inmobiliarias	-
		Actividades profesionales y técnicas	-
		Educación, sanidad y servicios sociales	-
		Otros servicios personales	-

SUPERFICIES DE CULTIVO - 2020*

Datos a 31 de diciembre
*estimaciones municipales



ELECCIONES MUNICIPALES - 2019

Candidaturas	% Votos	Concejalías
PSOE	58,46	5
PP	41,54	4
Compromís	0,00	0
C's	0,00	0
Podem-EUPV	0,00	0
VOX	0,00	0
EUPV	0,00	0
Otros	0,00	0