

Código INE	03027
Provincia	Alicante
Comarca	La Marina Baixa

Distancia a la capital de provincia (Km)	75
Superficie (Km ²)	15,74
Densidad de población (hab/Km ²) - 2021	12,20
Altitud (m)	464

Municipio costero	No
-------------------	----

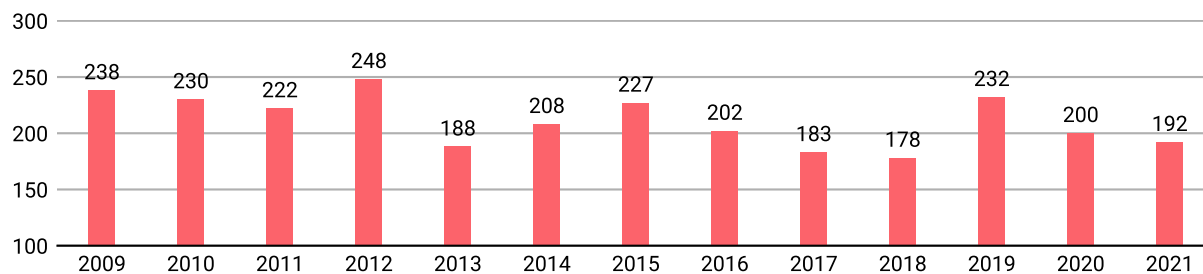
Reparto de la población en el territorio

	Unidades	Hombres	Mujeres	Total
Núcleos	1	76	73	149
Diseminados	1	20	23	43
Total población		96	96	192

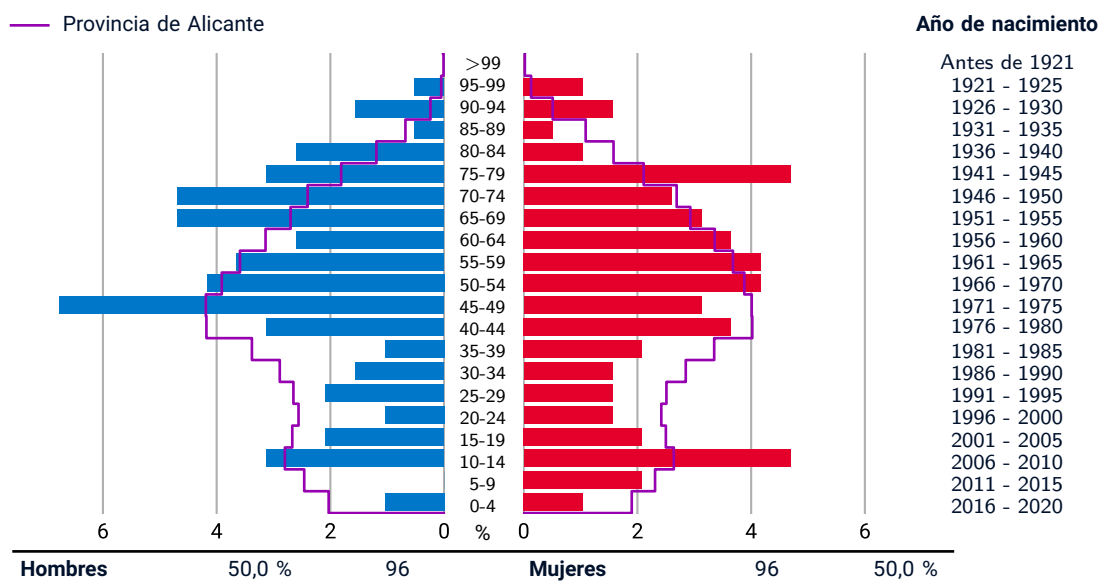
Datos a 1 de enero de 2021

EVOLUCIÓN DE LA POBLACIÓN

Datos a 1 de enero



POBLACIÓN A 1 DE ENERO DE 2021 POR SEXO Y EDAD

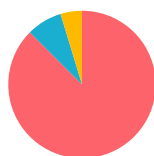


INDICADORES DEMOGRÁFICOS - 2021

Índice		Municipio	Provincia	Comunitat Valenciana
Dependencia	$(\text{Pob. } <16 + \text{Pob. } >64) / (\text{Pob. de 16 a 64}) \times 100$	84,6 %	54,6 %	53,8 %
Dependencia población <16 años	$(\text{Pob. } <16) / (\text{Pob. de 16 a 64}) \times 100$	25,0 %	23,5 %	23,5 %
Dependencia población >64 años	$(\text{Pob. } >64) / (\text{Pob. de 16 a 64}) \times 100$	59,6 %	31,1 %	30,3 %
Envejecimiento	$(\text{Pob. } >64) / (\text{Pob. } <16) \times 100$	238,5 %	132,4 %	128,9 %
Longevidad	$(\text{Pob. } >74) / (\text{Pob. } >64) \times 100$	53,2 %	46,7 %	48,1 %
Maternidad	$(\text{Pob. de 0 a 4}) / (\text{Mujeres de 15 a 49}) \times 100$	13,3 %	18,1 %	17,9 %
Tendencia	$(\text{Pob. de 0 a 4}) / (\text{Pob. de 5 a 9}) \times 100$	100,0 %	82,3 %	81,4 %
Renovación de la población activa	$(\text{Pob. de 20 a 29}) / (\text{Pob. de 55 a 64}) \times 100$	44,4 %	73,6 %	74,9 %

POBLACIÓN POR NACIONALIDAD Y SEXO - 2021

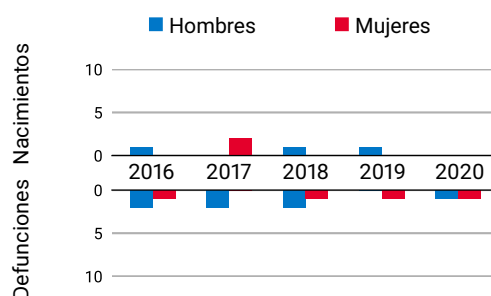
Datos a 1 de enero



	%		
	Total	H	M
■ Española	87,5	85,4	89,6
■ De la UE	7,8	7,3	8,3
■ Otras	4,7	7,3	2,1
Resto de Europa	4,2	7,3	1,0
África	0,0	0,0	0,0
América	0,5	0,0	1,0
Resto del mundo y apátridas	0,0	0,0	0,0

MOVIMIENTO NATURAL DE LA POBLACIÓN

Datos a 31 de diciembre

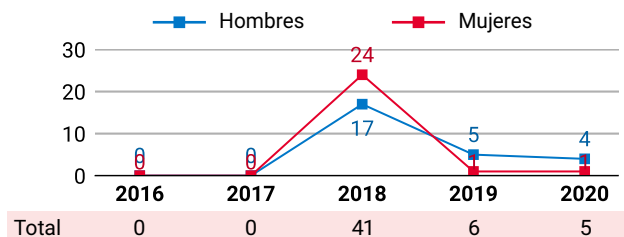


	2016	2017	2018	2019	2020
Nacimientos	1	2	1	1	0
Defunciones	3	2	3	1	2
Crecimiento Veg.	-2	0	-2	0	-2

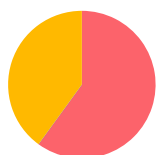
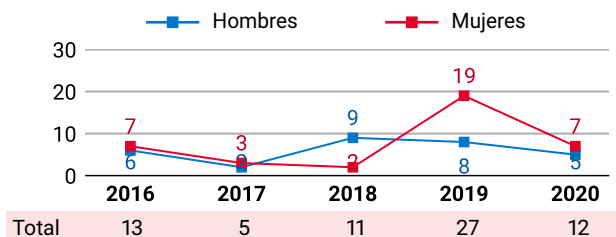
VARIACIONES RESIDENCIALES

Datos a 1 de enero

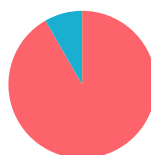
INMIGRACIONES POR SEXO



EMIGRACIONES POR SEXO



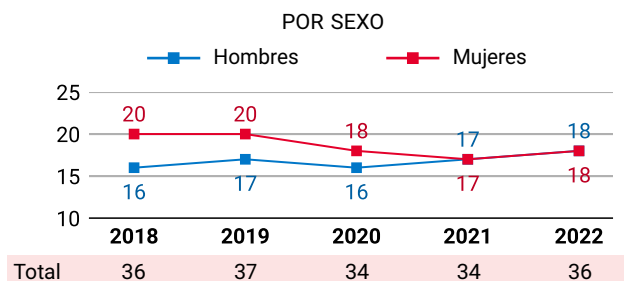
POR PROCEDENCIA - 2020		%
■ Comunitat Valenciana	60,0	
■ Otra comunidad autónoma	0,0	
■ Extranjero	40,0	



POR DESTINO - 2020		%
■ Comunitat Valenciana	91,7	
■ Otra comunidad autónoma	8,3	
■ Extranjero	0,0	

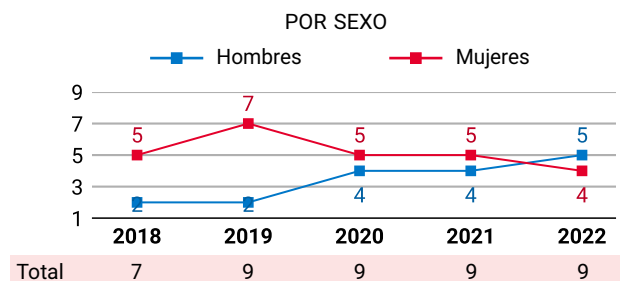
PERSONAS AFILIADAS A LA SS

Datos a 31 de marzo



PARO REGISTRADO

Datos a 31 de marzo



PENSIONES CONTRIBUTIVAS DE LA SS - 2019

Datos a 31 de diciembre

PENSIONISTAS E IMPORTE MENSUAL MEDIO (€)

	Clase de pensión			
	Total	Jubilación	Viudedad	Otras*
Pensionistas	51	50	-	-
- Hombres	29	28	-	-
- Mujeres	22	22	-	-
Importe	907	910	-	-
- Hombres	966	973	-	-
- Mujeres	830	830	-	-

* incluye pensiones de incapacidad permanente, orfandad y en favor de familiares

EMPRESAS INSCRITAS EN LA SS

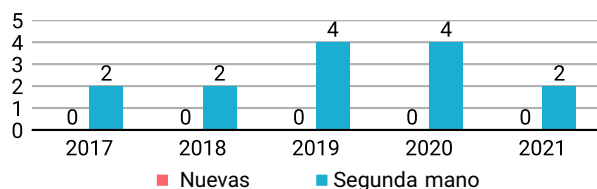
Datos a 31 de marzo

Por secreto estadístico no se publican datos por sectores de actividad para este municipio

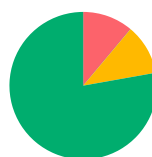
TRANSACCIONES INMOBILIARIAS

Datos a 31 de diciembre

COMPRAVENTAS ESCRITURADAS DE VIVIENDAS



POR SECTOR DE ACTIVIDAD - 2022 %



Agricultura	11,1
Industria	0,0
Construcción	11,1
Servicios	77,8
Sin actividad económica	0,0

IRPF*

Datos a 31 de diciembre

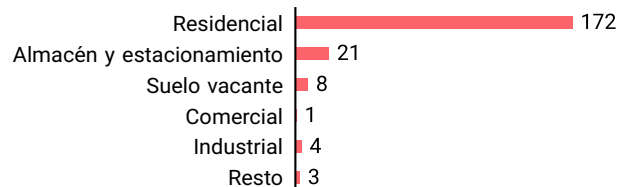
*Impuestos sobre la Renta de las Personas Físicas

No se publican datos para municipios de menos de 1.000 habitantes

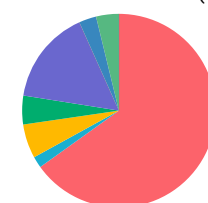
INMUEBLES URBANOS - 2020

Datos a 31 de diciembre

POR USOS



POR ANTIGÜEDAD (%)



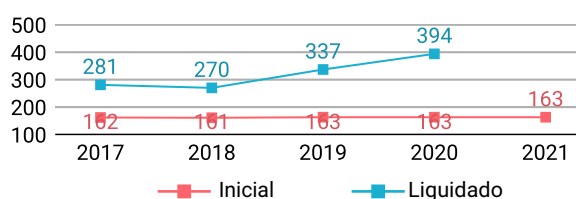
Antes de 1950	65,1
1950 - 1959	1,9
1960 - 1969	5,7
1970 - 1979	4,8
1980 - 1989	15,8
1990 - 1999	0,0
2000 - 2009	2,9
2010 y posterior	0,0
Suelo vacante	3,8
Sin definir	0,0

TOTAL INMUEBLES: 209

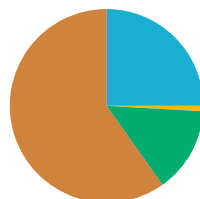
PRESUPUESTO MUNICIPAL DE GASTOS*

Datos a 31 de diciembre
*consolidado

Miles de euros



POR GRUPOS DE FUNCIÓN - 2021

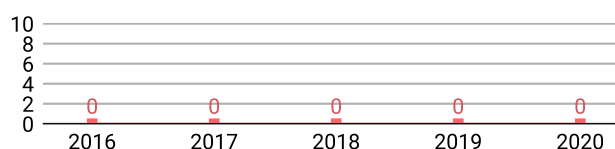


Grupo de Función	%
Deuda pública	0,0
Servicios públicos básicos	25,0
Actuaciones de protección y promoción social	0,9
Produc. de bienes públicos de carácter preferente	14,3
Actuaciones de carácter económico	0,0
Actuaciones de carácter general	59,8

DEUDA VIVA MUNICIPAL

Datos a 31 de diciembre

Miles de euros



OFERTA TURÍSTICA - 2021

Datos a 31 de diciembre

Establecimientos	Plazas	Establecimientos	Plazas
Hoteles	0	Albergues	0
Hostales	0	Pensiones	0
Apartamentos	2	Restaurantes	90
Campings	0	Agencias de viaje	-
Casas rurales	1	Empresas de turismo activo	-

VEHÍCULOS POR TIPO Y CARBURANTE - 2021

Datos a 31 de diciembre

	Total	Diésel	Gasolina	Electr.	Resto
Total	246	114	131	0	1
Turismos	159	63	95	0	1
Motocicletas	16	0	16	0	0
Furgonetas y camiones	55	47	8	0	0
Autobuses	0	0	0	0	0
Tractores industriales	0	0	0	0	0
Ciclomotores	13	1	12	0	0
Otros	3	3	0	0	0

EMPRESAS ACTIVAS - 2021*

Datos del DIRCE a 1 de enero
*excepto sector primario

POR SECTORES DE ACTIVIDAD		DESGLOSE SECTOR SERVICIOS	
Industria	-	Comercio, transporte y hostelería	-
Construcción	-	Información y comunicaciones	-
Servicios	-	Actividades financieras y de seguros	-
Total	14	Actividades inmobiliarias	-
		Actividades profesionales y técnicas	-
		Educación, sanidad y servicios sociales	-
		Otros servicios personales	-

SUPERFICIES DE CULTIVO - 2020*

Datos a 31 de diciembre
*estimaciones municipales



ELECCIONES MUNICIPALES - 2019

Candidaturas	% Votos	Concejalías
PSOE	70,66	4
PP	29,34	1
Compromís	0,00	0
C's	0,00	0
Podem-EUPV	0,00	0
VOX	0,00	0
EUPV	0,00	0
Otros	0,00	0