BENIFALLIM

FICHA MUNICIPAL EDICIÓN 2022

GENERALITAT VALENCIANA

ive Institut Valencià d'Estadística

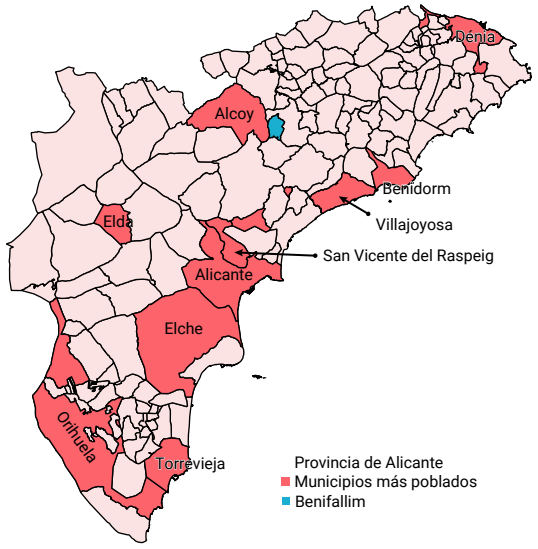

Código INE	03032
Provincia	Alicante
Comarca	L'Alcoià
Distancia a la capital de provincia (Km)	50
Superficie (Km²)	13,69
Densidad de población (hab/Km²) - 2021	7,52
Altitud (m)	738
Municipio costero	No

Reparto de la población en el territorio

	Unidades	Hombres	Mujeres	**Total**
Núcleos	1	55	46	**101**
Diseminados	1	1	1	**2**
Total población		**56**	**47**	**103**

Datos a 1 de enero de 2021

EVOLUCIÓN DE LA POBLACIÓN

Datos a 1 de enero

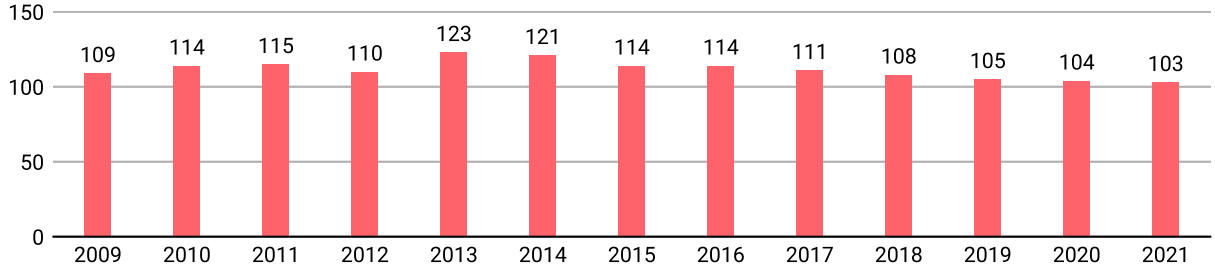

POBLACIÓN A 1 DE ENERO DE 2021 POR SEXO Y EDAD

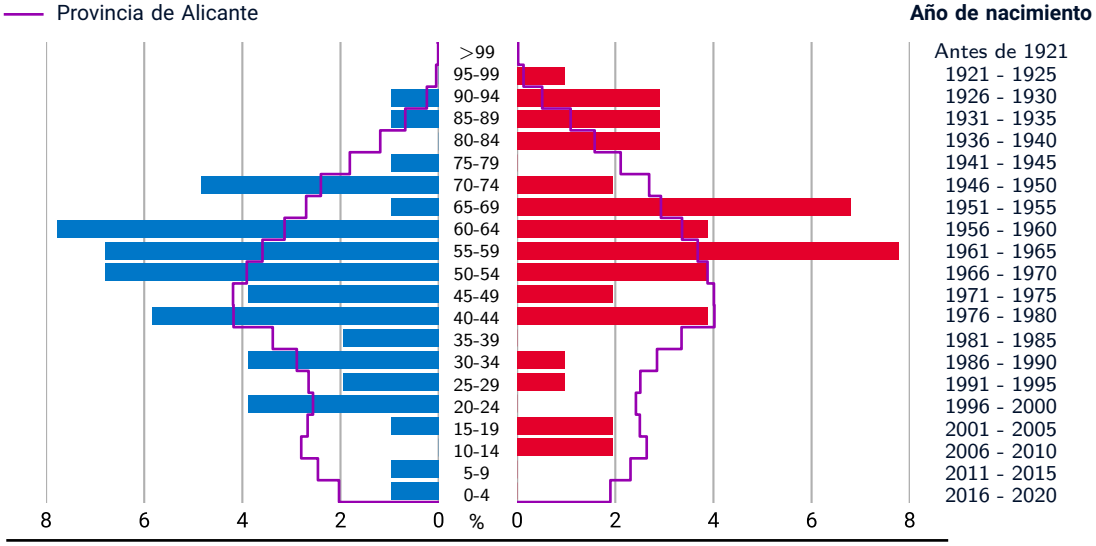

Hombres	54,4 %	56	**Mujeres**	47	45,6 %

BENIFALLIM

FICHA MUNICIPAL EDICIÓN 2022

INDICADORES DEMOGRÁFICOS - 2021

Índice		Municipio	Provincia	Comunitat Valenciana
Dependencia	(Pob. <16 + Pob. >64) / (Pob. de 16 a 64) x 100	45,1 %	54,6 %	53,8 %
Dependencia población <16 años	(Pob. <16) / (Pob. de 16 a 64) × 100	5,6 %	23,5 %	23,5 %
Dependencia población >64 años	(Pob. >64) / (Pob. de 16 a 64) × 100	39,4 %	31,1 %	30,3 %
Envejecimiento	(Pob. >64) / (Pob. <16) × 100	700,0 %	132,4 %	128,9 %
Longevidad	(Pob. >74) / (Pob. >64) × 100	46,4 %	46,7 %	48,1 %
Maternidad	(Pob. de 0 a 4) / (Mujeres de 15 a 49) × 100	10,0 %	18,1 %	17,9 %
Tendencia	(Pob. de 0 a 4) / (Pob. de 5 a 9) × 100	100,0 %	82,3 %	81,4 %
Renovación de la población activa	(Pob. de 20 a 29) / (Pob. de 55 a 64) × 100	25,9 %	73,6 %	74,9 %

POBLACIÓN POR NACIONALIDAD Y SEXO - 2021

Datos a 1 de enero

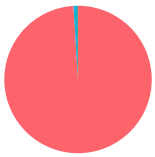

	% Total	% H	% M
Española	99,0	98,2	100,0
De la UE	1,0	1,8	0,0
Otras	0,0	0,0	0,0
Resto de Europa	0,0	0,0	0,0
África	0,0	0,0	0,0
América	0,0	0,0	0,0
Resto del mundo y apátridas	0,0	0,0	0,0

MOVIMIENTO NATURAL DE LA POBLACIÓN

Datos a 31 de diciembre

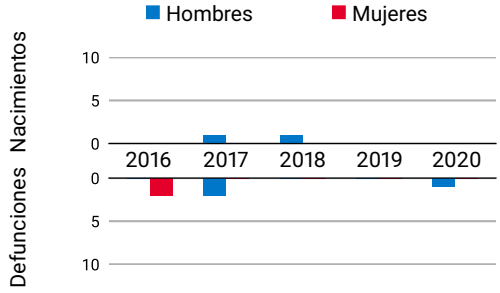

	2016	2017	2018	2019	2020
Nacimientos	0	1	1	0	0
Defunciones	2	2	0	0	1
Crecimiento Veg.	-2	-1	1	0	-1

VARIACIONES RESIDENCIALES

Datos a 1 de enero

INMIGRACIONES POR SEXO

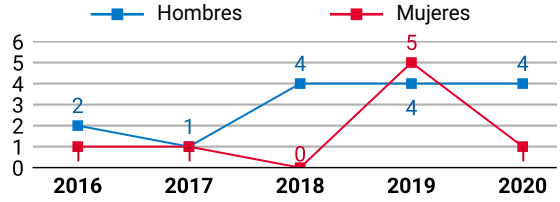

	2016	2017	2018	2019	2020
Total	3	2	4	9	5

EMIGRACIONES POR SEXO

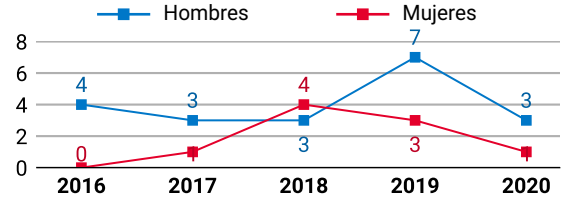

	2016	2017	2018	2019	2020
Total	4	4	7	10	4

POR PROCEDENCIA - 2020	%
Comunitat Valenciana	60,0
Otra comunidad autónoma	20,0
Extranjero	20,0

POR DESTINO - 2020	%
Comunitat Valenciana	100,0
Otra comunidad autónoma	0,0
Extranjero	0,0

BENIFALLIM

FICHA MUNICIPAL EDICIÓN 2022

PERSONAS AFILIADAS A LA SS

Datos a 31 de marzo

POR SEXO

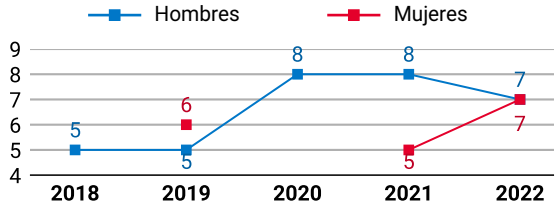

	2018	2019	2020	2021	2022
Total	9	11	12	13	14

PENSIONES CONTRIBUTIVAS DE LA SS - 2019

Datos a 31 de diciembre

PENSIONISTAS E IMPORTE MENSUAL MEDIO (€)

	Clase de pensión			
	Total	Jubilación	Viudedad	Otras*
Pensionistas	**31**	**25**	**-**	**-**
- Hombres	13	11	-	-
- Mujeres	18	14	-	-
Importe	**1.345**	**1.437**	**-**	**-**
- Hombres	1.555	1.654	-	-
- Mujeres	1.193	1.266	-	-

** incluye pensiones de incapacidad permanente, orfandad y en favor de familiares*

EMPRESAS INSCRITAS EN LA SS

Datos a 31 de marzo

Por secreto estadístico no se publican datos por sectores de actividad para este municipio

TRANSACCIONES INMOBILIARIAS

Datos a 31 de diciembre

COMPRAVENTAS ESCRITURADAS DE VIVIENDAS



PARO REGISTRADO

Datos a 31 de marzo

POR SEXO

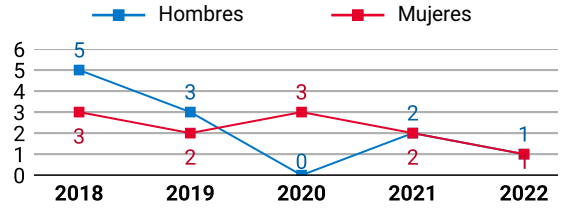

	2018	2019	2020	2021	2022
Total	8	5	3	4	2

POR SECTOR DE ACTIVIDAD - 2022

	%
Agricultura	50,0
Industria	0,0
Construcción	50,0
Servicios	0,0
Sin actividad económica	0,0

IRPF*

Datos a 31 de diciembre

*Impuestos sobre la Renta de las Personas Físicas

No se publican datos para municipios de menos de 1.000 habitantes

INMUEBLES URBANOS - 2020

Datos a 31 de diciembre

POR USOS

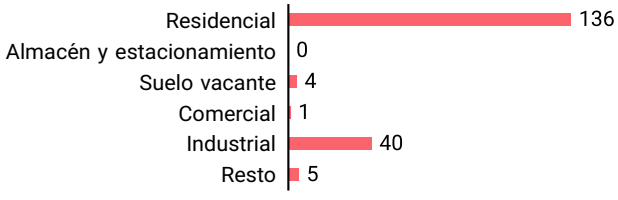

POR ANTIGÜEDAD (%)

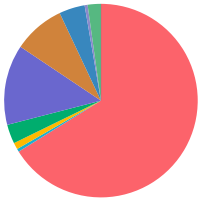

TOTAL INMUEBLES: 186

Antes de 1950	66,1
1950 - 1959	0,5
1960 - 1969	1,1
1970 - 1979	3,2
1980 - 1989	13,4
1990 - 1999	8,6
2000 - 2009	4,3
2010 y posterior	0,5
Suelo vacante	2,2
Sin definir	0,0

BENIFALLIM

FICHA MUNICIPAL EDICIÓN 2022

PRESUPUESTO MUNICIPAL DE GASTOS*

Datos a 31 de diciembre
***consolidado**

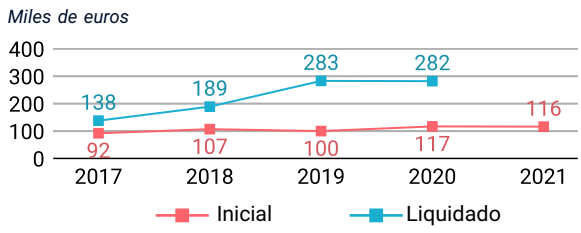

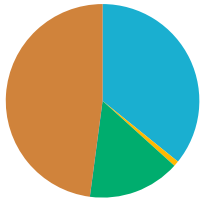

POR GRUPOS DE FUNCIÓN - 2021	%
Deuda pública	0,0
Servicios públicos básicos	35,8
Actuaciones de protección y promoción social	0,9
Produc. de bienes públicos de carácter preferente	15,4
Actuaciones de carácter económico	0,0
Actuaciones de carácter general	47,9

DEUDA VIVA MUNICIPAL

Datos a 31 de diciembre



OFERTA TURÍSTICA - 2021

Datos a 31 de diciembre

	Establecimientos	Plazas		Establecimentos	Plazas
Hoteles	0	0	Albergues	0	0
Hostales	0	0	Pensiones	0	0
Apartamentos	2	6	Restaurantes	0	0
Campings	0	0	Agencias de viaje	0	-
Casas rurales	0	0	Empresas de turismo activo	0	-

VEHÍCULOS POR TIPO Y CARBURANTE - 2021

Datos a 31 de diciembre

	Total	Diésel	Gasolina	Electr.	Resto
Total	**107**	**50**	**55**	**1**	**1**
Turismos	**74**	39	34	0	1
Motocicletas	**13**	0	13	0	0
Furgonetas y camiones	**13**	9	3	1	0
Autobuses	**0**	0	0	0	0
Tractores industriales	**0**	0	0	0	0
Ciclomotores	**5**	1	4	0	0
Otros	**2**	1	1	0	0

EMPRESAS ACTIVAS - 2021*

Datos del DIRCE a 1 de enero
***excepto sector primario**

POR SECTORES DE ACTIVIDAD	
Industria	-
Construcción	-
Servicios	-
Total	-

DESGLOSE SECTOR SERVICIOS	
Comercio, transporte y hosteleria	-
Información y comunicaciones	-
Actividades financieras y de seguros	-
Actividades inmobiliarias	-
Actividades profesionales y téccnicas	-
Educación, sanidad y servicios sociales	-
Otros servicios personales	-

SUPERFICIES DE CULTIVO - 2020*

Datos a 31 de diciembre
***estimaciones municipales**

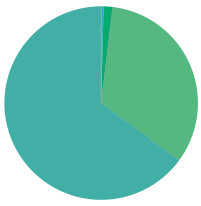

	%		%
Cereales	0,0	Cítricos	0,0
Leguminosas	0,4	Frutales	33,2
Tubérculos	0,0	Viña	0,0
Cult. industriales	1,5	Olivar	64,9
Cult. forrajeros	0,0	Otros leñ.	0,0
Hortalizas	0,0	Viveros	0,0
Flores y plantas ornamentales	0,0		

ELECCIONES MUNICIPALES - 2019

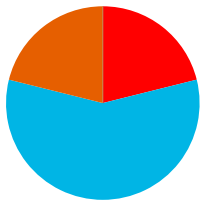

Candidaturas	% Votos	Concejalías
PSOE	21,11	0
PP	57,78	5
Compromís	21,11	0
C's	0,00	0
Podem-EUPV	0,00	0
VOX	0,00	0
EUPV	0,00	0
Otros	0,00	0