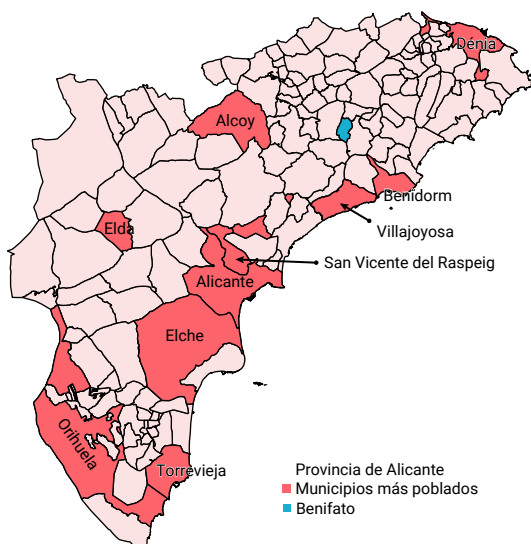


BENIFATO

FICHA MUNICIPAL EDICIÓN 2022



Código INE	03033
Provincia	Alicante
Comarca	La Marina Baixa

Distancia a la capital de provincia (Km)	74
Superficie (Km ²)	11,88
Densidad de población (hab/Km ²) - 2021	11,36
Altitud (m)	663

Municipio costero	No
-------------------	----

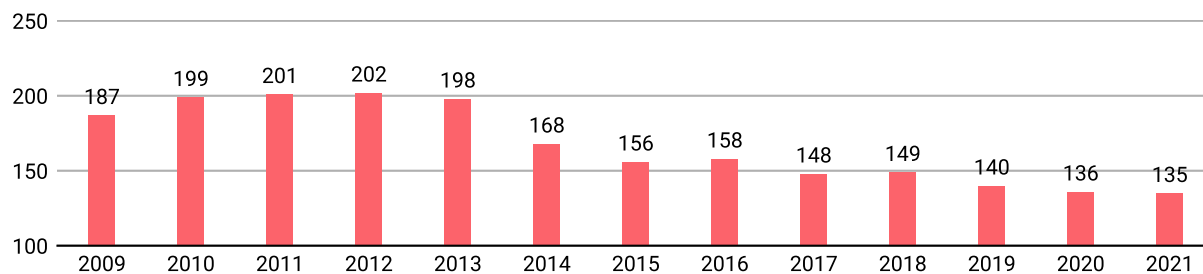
Reparto de la población en el territorio

	Unidades	Hombres	Mujeres	Total
Núcleos	1	44	38	82
Diseminados	1	26	27	53
Total población		70	65	135

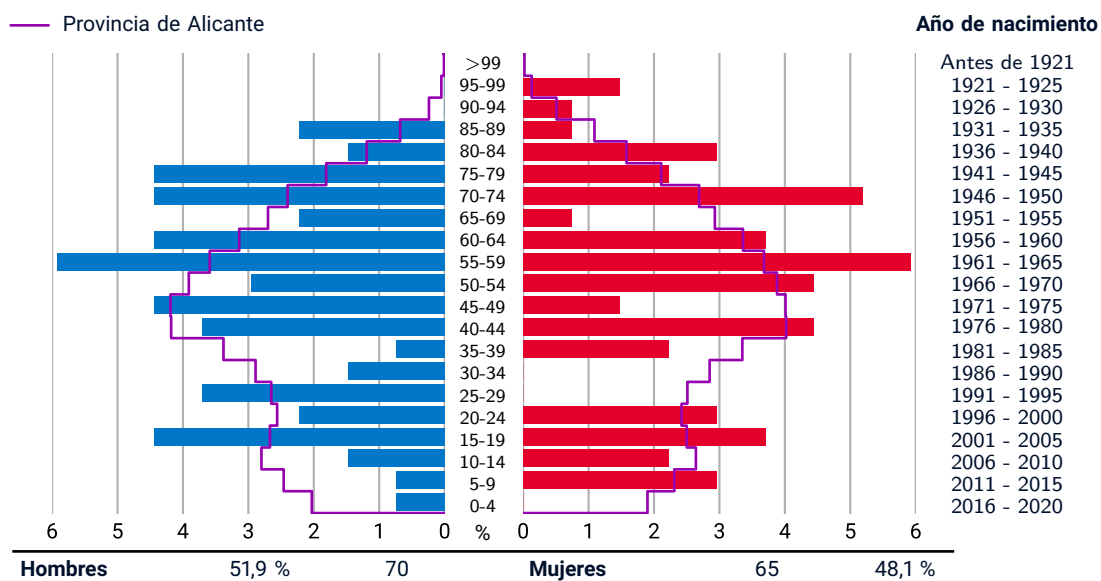
Datos a 1 de enero de 2021

EVOLUCIÓN DE LA POBLACIÓN

Datos a 1 de enero



POBLACIÓN A 1 DE ENERO DE 2021 POR SEXO Y EDAD

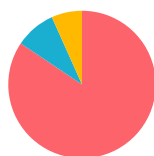


INDICADORES DEMOGRÁFICOS - 2021

Índice		Municipio	Provincia	Comunitat Valenciana
Dependencia	$(\text{Pob. } <16 + \text{Pob. } >64) / (\text{Pob. de 16 a 64}) \times 100$	58,8 %	54,6 %	53,8 %
Dependencia población <16 años	$(\text{Pob. } <16) / (\text{Pob. de 16 a 64}) \times 100$	12,9 %	23,5 %	23,5 %
Dependencia población >64 años	$(\text{Pob. } >64) / (\text{Pob. de 16 a 64}) \times 100$	45,9 %	31,1 %	30,3 %
Envejecimiento	$(\text{Pob. } >64) / (\text{Pob. } <16) \times 100$	354,5 %	132,4 %	128,9 %
Longevidad	$(\text{Pob. } >74) / (\text{Pob. } >64) \times 100$	56,4 %	46,7 %	48,1 %
Maternidad	$(\text{Pob. de 0 a 4}) / (\text{Mujeres de 15 a 49}) \times 100$	5,0 %	18,1 %	17,9 %
Tendencia	$(\text{Pob. de 0 a 4}) / (\text{Pob. de 5 a 9}) \times 100$	20,0 %	82,3 %	81,4 %
Renovación de la población activa	$(\text{Pob. de 20 a 29}) / (\text{Pob. de 55 a 64}) \times 100$	44,4 %	73,6 %	74,9 %

POBLACIÓN POR NACIONALIDAD Y SEXO - 2021

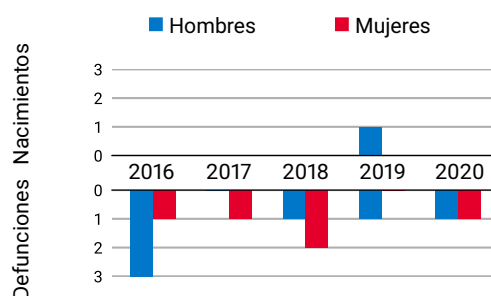
Datos a 1 de enero



	%		
	Total	H	M
■ Española	84,4	84,3	84,6
■ De la UE	8,9	11,4	6,2
■ Otras	6,7	4,3	9,2
Resto de Europa	5,9	4,3	7,7
África	0,0	0,0	0,0
América	0,0	0,0	0,0
Resto del mundo y apátridas	0,7	0,0	1,5

MOVIMIENTO NATURAL DE LA POBLACIÓN

Datos a 31 de diciembre

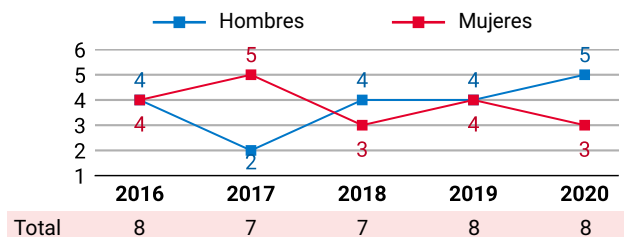


	2016	2017	2018	2019	2020
Nacimientos	0	0	0	1	0
Defunciones	4	1	3	1	2
Crecimiento Veg.	-4	-1	-3	0	-2

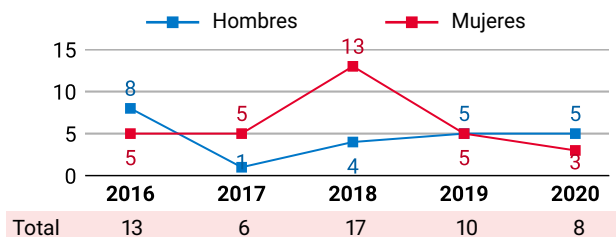
VARIACIONES RESIDENCIALES

Datos a 1 de enero

INMIGRACIONES POR SEXO



EMIGRACIONES POR SEXO



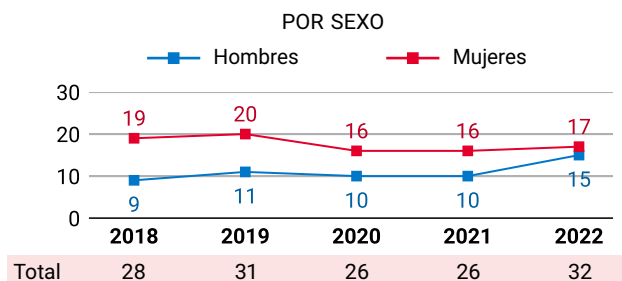
POR PROCEDENCIA - 2020		%
■ Comunitat Valenciana	100,0	
■ Otra comunidad autónoma	0,0	
■ Extranjero	0,0	



POR DESTINO - 2020		%
■ Comunitat Valenciana	87,5	
■ Otra comunidad autónoma	12,5	
■ Extranjero	0,0	

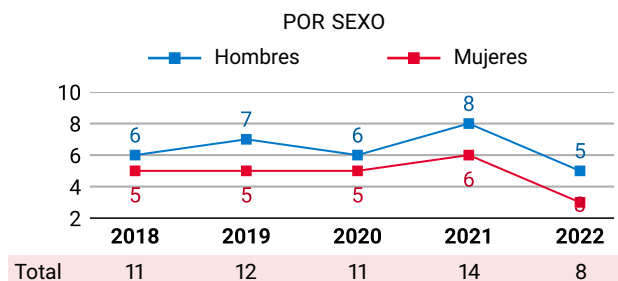
PERSONAS AFILIADAS A LA SS

Datos a 31 de marzo



PARO REGISTRADO

Datos a 31 de marzo



PENSIONES CONTRIBUTIVAS DE LA SS - 2019

Datos a 31 de diciembre

PENSIONISTAS E IMPORTE MENSUAL MEDIO (€)

	Clase de pensión			
	Total	Jubilación	Viudedad	Otras*
Pensionistas	42	32	-	7
- Hombres	20	16	-	-
- Mujeres	22	16	-	-
Importe	728	800	-	392
- Hombres	708	794	-	-
- Mujeres	747	806	-	-

* incluye pensiones de incapacidad permanente, orfandad y en favor de familiares

EMPRESAS INSCRITAS EN LA SS


Datos a 31 de marzo

Por secreto estadístico no se publican datos por sectores de actividad para este municipio

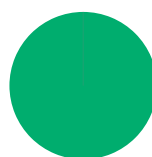
TRANSACCIONES INMOBILIARIAS

Datos a 31 de diciembre

COMPRAVENTAS ESCRITURADAS DE VIVIENDAS



POR SECTOR DE ACTIVIDAD - 2022 %



Agricultura	0,0
Industria	0,0
Construcción	0,0
Servicios	100,0
Sin actividad económica	0,0

IRPF*

Datos a 31 de diciembre

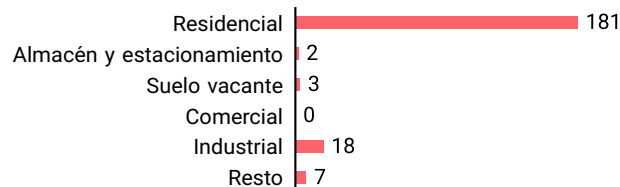
*Impuestos sobre la Renta de las Personas Físicas

No se publican datos para municipios de menos de 1.000 habitantes

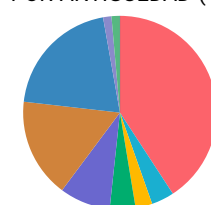
INMUEBLES URBANOS - 2020

Datos a 31 de diciembre

POR USOS



POR ANTIGÜEDAD (%)

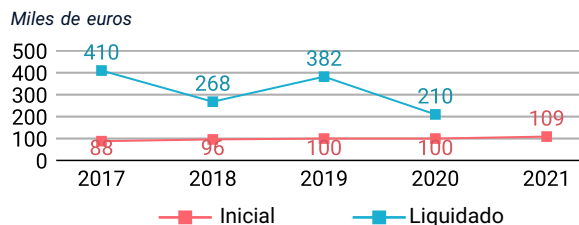


Antes de 1950	40,8
1950 - 1959	3,8
1960 - 1969	2,8
1970 - 1979	4,3
1980 - 1989	8,5
1990 - 1999	16,6
2000 - 2009	20,4
2010 y posterior	1,4
Suelo vacante	1,4
Sin definir	0,0

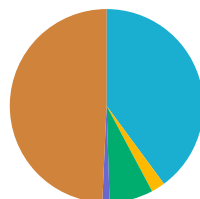
TOTAL INMUEBLES: 211

PRESUPUESTO MUNICIPAL DE GASTOS*

Datos a 31 de diciembre
*consolidado



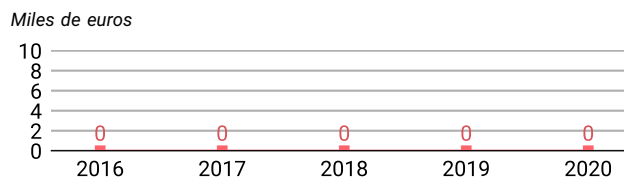
POR GRUPOS DE FUNCIÓN - 2021



Función	%
Deuda pública	0,0
Servicios públicos básicos	39,9
Actuaciones de protección y promoción social	2,3
Produc. de bienes públicos de carácter preferente	7,3
Actuaciones de carácter económico	1,2
Actuaciones de carácter general	49,3

DEUDA VIVA MUNICIPAL

Datos a 31 de diciembre



OFERTA TURÍSTICA - 2021

Datos a 31 de diciembre

Establecimientos	Plazas	Establecimientos	Plazas
Hoteles	0	Albergues	0
Hostales	0	Pensiones	0
Apartamentos	2	Restaurantes	96
Campings	0	Agencias de viaje	-
Casas rurales	1	Empresas de turismo activo	-

VEHÍCULOS POR TIPO Y CARBURANTE - 2021

Datos a 31 de diciembre

	Total	Diésel	Gasolina	Electr.	Resto
Total	194	88	105	1	0
Turismos	102	49	53	0	0
Motocicletas	33	0	33	0	0
Furgonetas y camiones	45	38	6	1	0
Autobuses	0	0	0	0	0
Tractores industriales	0	0	0	0	0
Ciclomotores	13	0	13	0	0
Otros	1	1	0	0	0

EMPRESAS ACTIVAS - 2021*

Datos del DIRCE a 1 de enero
*excepto sector primario

POR SECTORES DE ACTIVIDAD		DESGLOSE SECTOR SERVICIOS	
Industria	-	Comercio, transporte y hostelería	-
Construcción	-	Información y comunicaciones	-
Servicios	-	Actividades financieras y de seguros	-
Total	12	Actividades inmobiliarias	-
		Actividades profesionales y técnicas	-
		Educación, sanidad y servicios sociales	-
		Otros servicios personales	-

SUPERFICIES DE CULTIVO - 2020*

Datos a 31 de diciembre
*estimaciones municipales



ELECCIONES MUNICIPALES - 2019

Candidaturas	% Votos	Concejalías
PSOE	4,88	0
PP	95,12	5
Compromís	0,00	0
C's	0,00	0
Podem-EUPV	0,00	0
VOX	0,00	0
EUPV	0,00	0
Otros	0,00	0