

Código INE	03035
Provincia	Alicante
Comarca	El Comtat

Distancia a la capital de provincia (Km)	64
Superficie (Km ²)	9,54
Densidad de población (hab/Km ²) - 2021	77,27
Altitud (m)	521

Municipio costero	No
-------------------	----

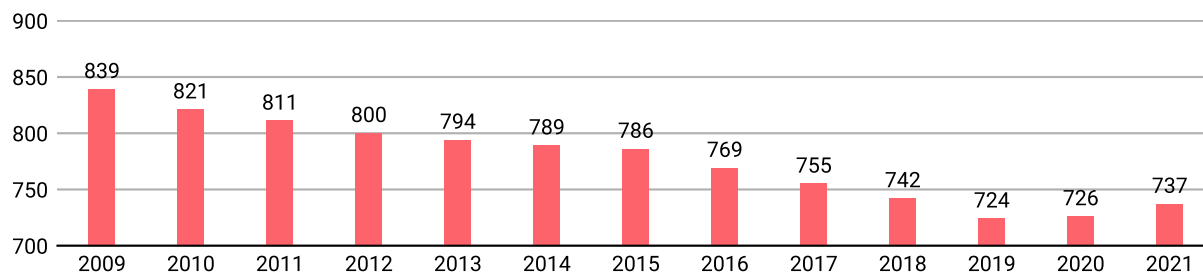
Reparto de la población en el territorio

	Unidades	Hombres	Mujeres	Total
Núcleos	1	364	323	687
Diseminados	1	28	22	50
Total población		392	345	737

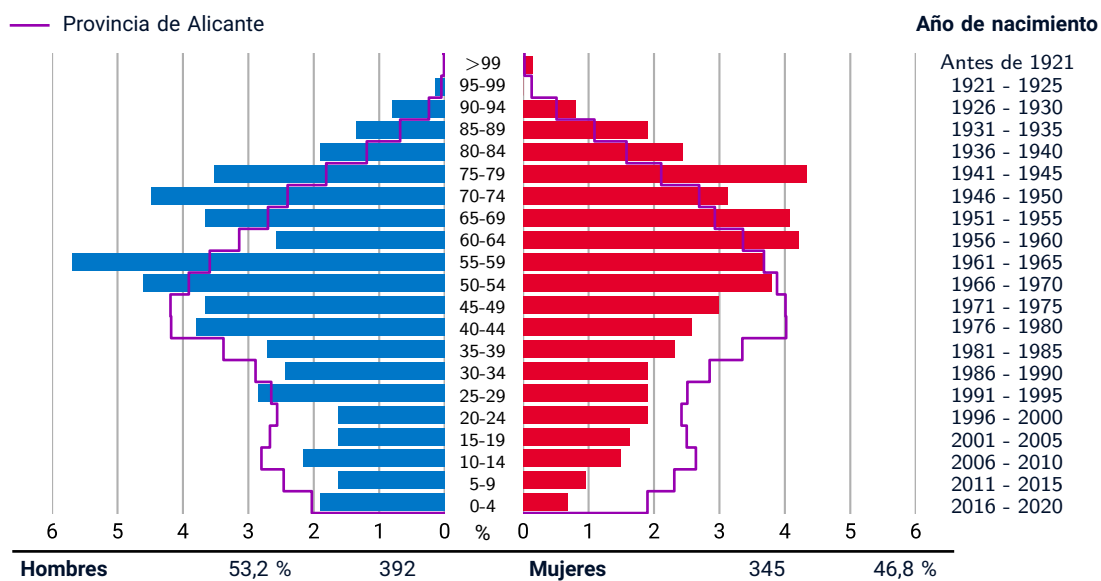
Datos a 1 de enero de 2021

EVOLUCIÓN DE LA POBLACIÓN

Datos a 1 de enero



POBLACIÓN A 1 DE ENERO DE 2021 POR SEXO Y EDAD

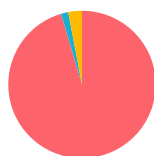


INDICADORES DEMOGRÁFICOS - 2021

Índice		Municipio	Provincia	Comunitat Valenciana
Dependencia	$(\text{Pob. } <16 + \text{Pob. } >64) / (\text{Pob. de 16 a 64}) \times 100$	73,0 %	54,6 %	53,8 %
Dependencia población <16 años	$(\text{Pob. } <16) / (\text{Pob. de 16 a 64}) \times 100$	16,4 %	23,5 %	23,5 %
Dependencia población >64 años	$(\text{Pob. } >64) / (\text{Pob. de 16 a 64}) \times 100$	56,6 %	31,1 %	30,3 %
Envejecimiento	$(\text{Pob. } >64) / (\text{Pob. } <16) \times 100$	344,3 %	132,4 %	128,9 %
Longevidad	$(\text{Pob. } >74) / (\text{Pob. } >64) \times 100$	53,1 %	46,7 %	48,1 %
Maternidad	$(\text{Pob. de 0 a 4}) / (\text{Mujeres de 15 a 49}) \times 100$	17,0 %	18,1 %	17,9 %
Tendencia	$(\text{Pob. de 0 a 4}) / (\text{Pob. de 5 a 9}) \times 100$	100,0 %	82,3 %	81,4 %
Renovación de la población activa	$(\text{Pob. de 20 a 29}) / (\text{Pob. de 55 a 64}) \times 100$	51,3 %	73,6 %	74,9 %

POBLACIÓN POR NACIONALIDAD Y SEXO - 2021

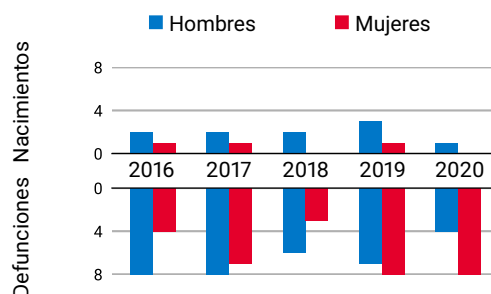
Datos a 1 de enero



	%		
	Total	H	M
■ Española	95,4	96,2	94,5
■ De la UE	1,6	0,8	2,6
■ Otras	3,0	3,1	2,9
Resto de Europa	2,3	2,3	2,3
África	0,1	0,3	0,0
América	0,5	0,5	0,6
Resto del mundo y apátridas	0,0	0,0	0,0

MOVIMIENTO NATURAL DE LA POBLACIÓN

Datos a 31 de diciembre

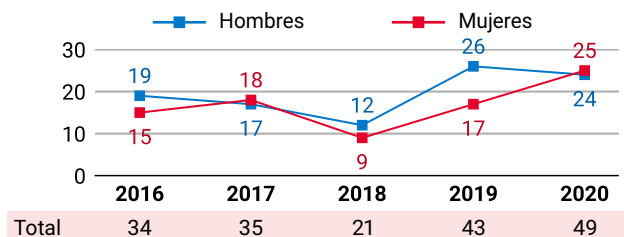


	2016	2017	2018	2019	2020
Nacimientos	3	3	2	4	1
Defunciones	12	15	9	15	12
Crecimiento Veg.	-9	-12	-7	-11	-11

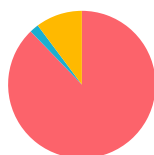
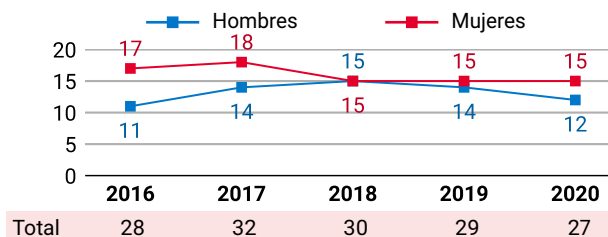
VARIACIONES RESIDENCIALES

Datos a 1 de enero

INMIGRACIONES POR SEXO



EMIGRACIONES POR SEXO



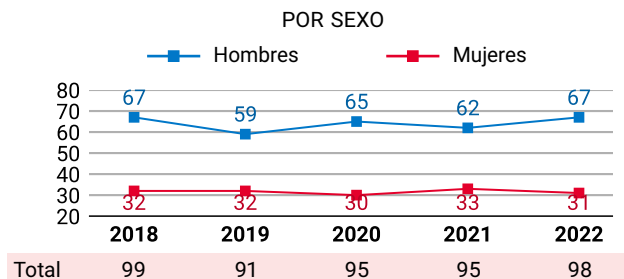
POR PROCEDENCIA - 2020		%
■ Comunitat Valenciana	87,8	
■ Otra comunidad autónoma	2,0	
■ Extranjero	10,2	



POR DESTINO - 2020		%
■ Comunitat Valenciana	85,2	
■ Otra comunidad autónoma	14,8	
■ Extranjero	0,0	

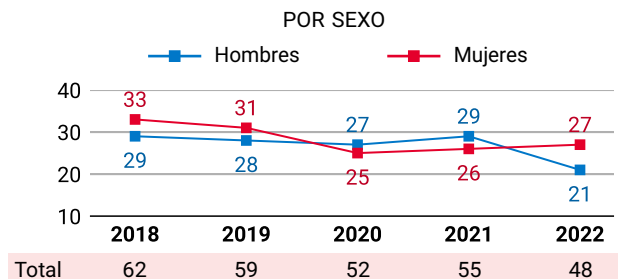
PERSONAS AFILIADAS A LA SS

Datos a 31 de marzo



PARO REGISTRADO

Datos a 31 de marzo



PENSIONES CONTRIBUTIVAS DE LA SS - 2019

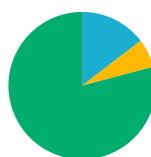
Datos a 31 de diciembre

PENSIONISTAS E IMPORTE MENSUAL MEDIO (€)

	Clase de pensión			
	Total	Jubilación	Viudedad	Otras*
Pensionistas	227	191	18	18
- Hombres	122	110	-	12
- Mujeres	105	81	18	6
Importe	903	941	614	785
- Hombres	1.047	1.072	-	819
- Mujeres	735	763	614	718

* incluye pensiones de incapacidad permanente, orfandad y en favor de familiares

POR SECTOR DE ACTIVIDAD - 2022 %



Agricultura	0,0
Industria	14,6
Construcción	6,3
Servicios	79,2
Sin actividad económica	0,0

IRPF*

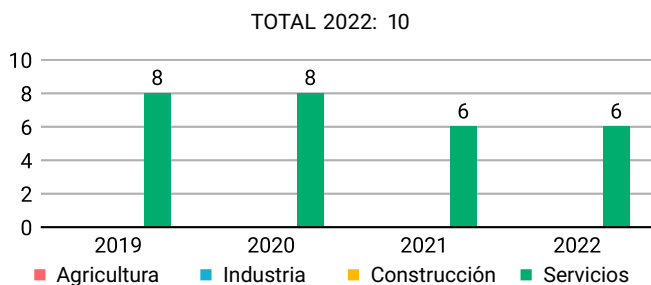
Datos a 31 de diciembre

*Impuestos sobre la Renta de las Personas Físicas

No se publican datos para municipios de menos de 1.000 habitantes

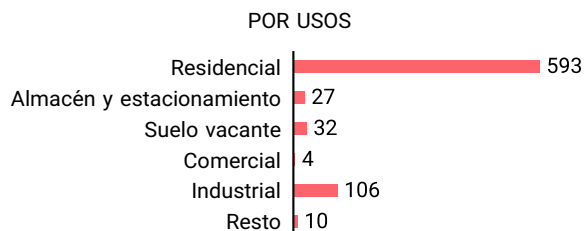
EMPRESAS INSCRITAS EN LA SS

Datos a 31 de marzo



INMUEBLES URBANOS - 2020

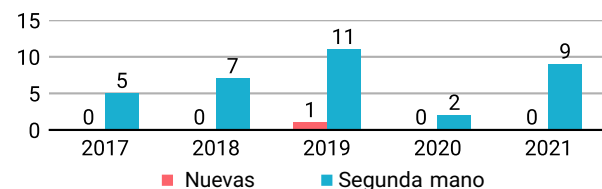
Datos a 31 de diciembre



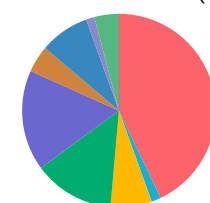
TRANSACCIONES INMOBILIARIAS

Datos a 31 de diciembre

COMPRAVENTAS ESCRITURADAS DE VIVIENDAS



POR ANTIGÜEDAD (%)



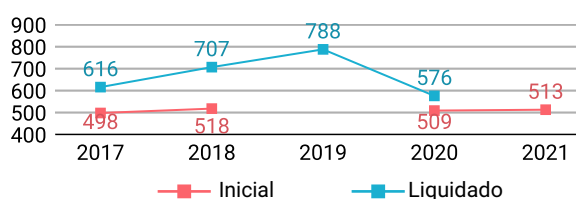
Antes de 1950	42,9
1950 - 1959	1,6
1960 - 1969	6,9
1970 - 1979	13,5
1980 - 1989	16,8
1990 - 1999	4,5
2000 - 2009	8,3
2010 y posterior	1,4
Suelo vacante	4,1
Sin definir	0,0

TOTAL INMUEBLES: 772

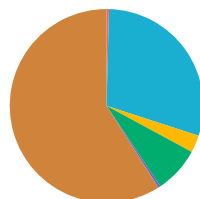
PRESUPUESTO MUNICIPAL DE GASTOS*

Datos a 31 de diciembre
*consolidado

Miles de euros



POR GRUPOS DE FUNCIÓN - 2021

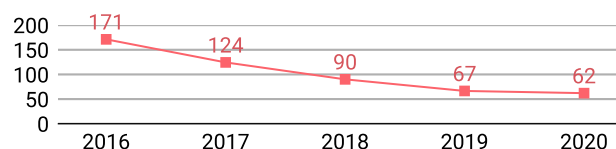


Grupo de Función	%
Deuda pública	0,4
Servicios públicos básicos	29,6
Actuaciones de protección y promoción social	2,9
Produc. de bienes públicos de carácter preferente	7,7
Actuaciones de carácter económico	0,4
Actuaciones de carácter general	59,0

DEUDA VIVA MUNICIPAL

Datos a 31 de diciembre

Miles de euros



OFERTA TURÍSTICA - 2021

Datos a 31 de diciembre

Establecimientos	Plazas	Establecimientos	Plazas
Hoteles	0	Albergues	0
Hostales	0	Pensiones	0
Apartamentos	0	Restaurantes	2
Campings	0	Agencias de viaje	0
Casas rurales	3	Empresas de turismo activo	1

VEHÍCULOS POR TIPO Y CARBURANTE - 2021

Datos a 31 de diciembre

	Total	Diésel	Gasolina	Electr.	Resto
Total	800	401	391	2	6
Turismos	491	257	232	0	2
Motocicletas	102	1	100	0	1
Furgonetas y camiones	151	134	16	1	0
Autobuses	0	0	0	0	0
Tractores industriales	0	0	0	0	0
Ciclomotores	41	1	39	1	0
Otros	15	8	4	0	3

EMPRESAS ACTIVAS - 2021*

Datos del DIRCE a 1 de enero
*excepto sector primario

POR SECTORES DE ACTIVIDAD		DESGLOSE SECTOR SERVICIOS	
Industria	-	Comercio, transporte y hostelería	-
Construcción	-	Información y comunicaciones	-
Servicios	-	Actividades financieras y de seguros	-
Total	46	Actividades inmobiliarias	-
		Actividades profesionales y técnicas	-
		Educación, sanidad y servicios sociales	-
		Otros servicios personales	-

SUPERFICIES DE CULTIVO - 2020*

Datos a 31 de diciembre
*estimaciones municipales



ELECCIONES MUNICIPALES - 2019

Candidaturas	% Votos	Concejalías
PSOE	34,50	2
PP	27,95	2
Compromís	0,00	0
C's	0,00	0
Podem-EUPV	0,00	0
VOX	0,00	0
EUPV	0,00	0
Otros	37,55	3