

Código INE	03037
Provincia	Alicante
Comarca	La Marina Baixa

Distancia a la capital de provincia (Km)	72
Superficie (Km ²)	37,93
Densidad de población (hab/Km ²) - 2021	13,21
Altitud (m)	546

Municipio costero	No
-------------------	----

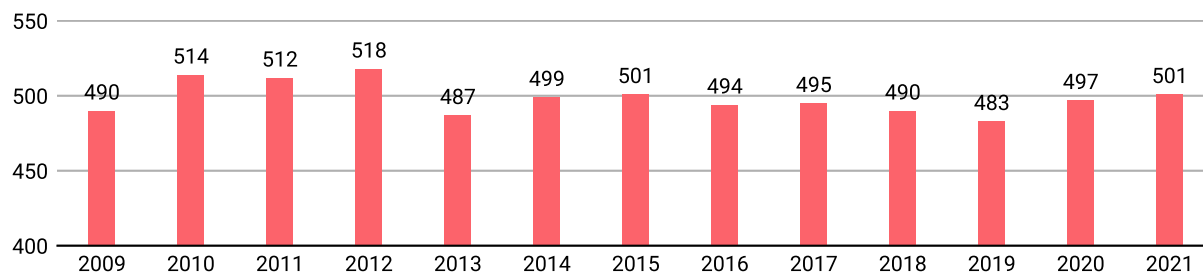
Reparto de la población en el territorio

	Unidades	Hombres	Mujeres	Total
Núcleos	1	190	189	379
Diseminados	1	69	53	122
Total población		259	242	501

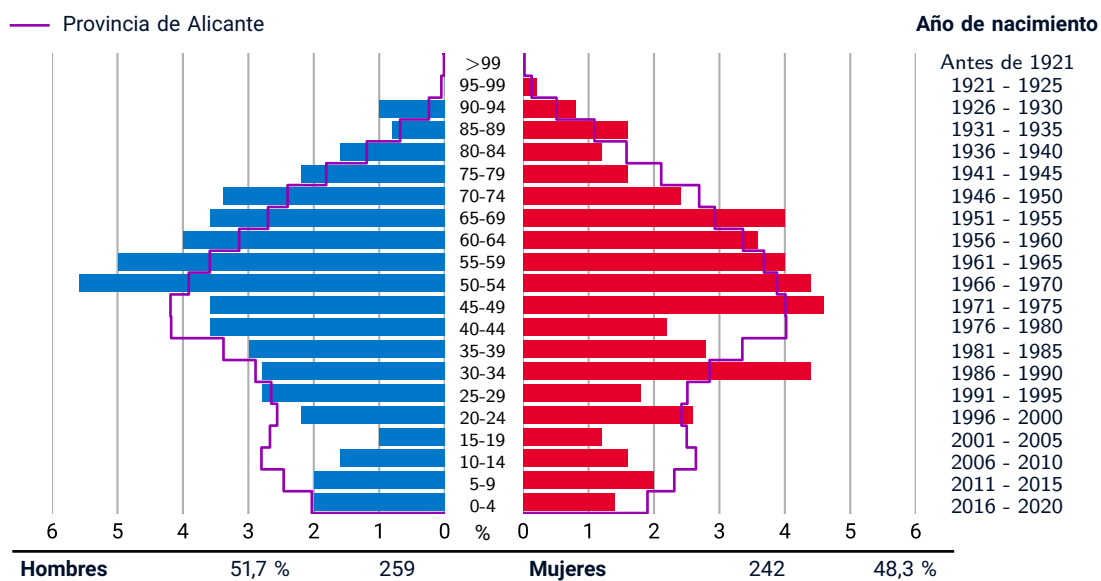
Datos a 1 de enero de 2021

EVOLUCIÓN DE LA POBLACIÓN

Datos a 1 de enero



POBLACIÓN A 1 DE ENERO DE 2021 POR SEXO Y EDAD



BENIMANTELL

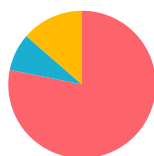
FICHA MUNICIPAL EDICIÓN 2022

INDICADORES DEMOGRÁFICOS - 2021

Índice		Municipio	Provincia	Comunitat Valenciana
Dependencia	$(\text{Pob. } <16 + \text{Pob. } >64) / (\text{Pob. de 16 a 64}) \times 100$	55,1 %	54,6 %	53,8 %
Dependencia población <16 años	$(\text{Pob. } <16) / (\text{Pob. de 16 a 64}) \times 100$	17,3 %	23,5 %	23,5 %
Dependencia población >64 años	$(\text{Pob. } >64) / (\text{Pob. de 16 a 64}) \times 100$	37,8 %	31,1 %	30,3 %
Envejecimiento	$(\text{Pob. } >64) / (\text{Pob. } <16) \times 100$	217,9 %	132,4 %	128,9 %
Longevidad	$(\text{Pob. } >74) / (\text{Pob. } >64) \times 100$	45,1 %	46,7 %	48,1 %
Maternidad	$(\text{Pob. de 0 a 4}) / (\text{Mujeres de 15 a 49}) \times 100$	17,3 %	18,1 %	17,9 %
Tendencia	$(\text{Pob. de 0 a 4}) / (\text{Pob. de 5 a 9}) \times 100$	85,0 %	82,3 %	81,4 %
Renovación de la población activa	$(\text{Pob. de 20 a 29}) / (\text{Pob. de 55 a 64}) \times 100$	56,6 %	73,6 %	74,9 %

POBLACIÓN POR NACIONALIDAD Y SEXO - 2021

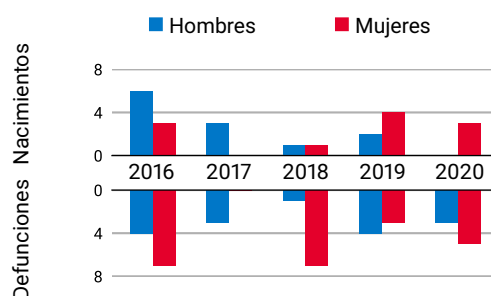
Datos a 1 de enero



	%		
	Total	H	M
■ Española	78,2	75,7	81,0
■ De la UE	8,2	8,1	8,3
■ Otras	13,6	16,2	10,7
Resto de Europa	10,2	12,0	8,3
África	1,6	2,3	0,8
América	1,8	1,9	1,7
Resto del mundo y apátridas	0,0	0,0	0,0

MOVIMIENTO NATURAL DE LA POBLACIÓN

Datos a 31 de diciembre

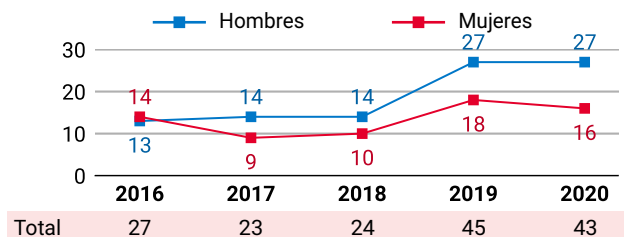


	2016	2017	2018	2019	2020
Nacimientos	9	3	2	6	3
Defunciones	11	3	8	7	8
Crecimiento Veg.	-2	0	-6	-1	-5

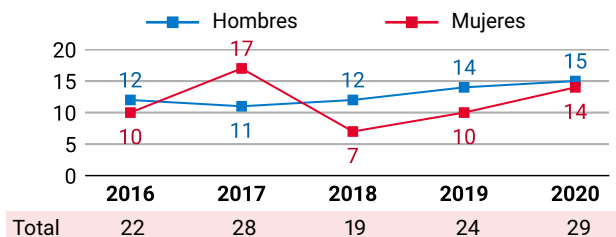
VARIACIONES RESIDENCIALES

Datos a 1 de enero

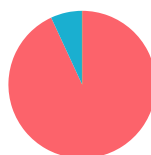
INMIGRACIONES POR SEXO



EMIGRACIONES POR SEXO



POR PROCEDENCIA - 2020		%
■ Comunitat Valenciana		48,8
■ Otra comunidad autónoma		11,6
■ Extranjero		39,5



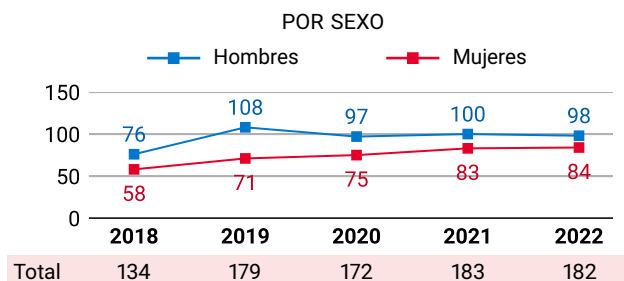
POR DESTINO - 2020		%
■ Comunitat Valenciana		93,1
■ Otra comunidad autónoma		6,9
■ Extranjero		0,0

BENIMANTELL

FICHA MUNICIPAL EDICIÓN 2022

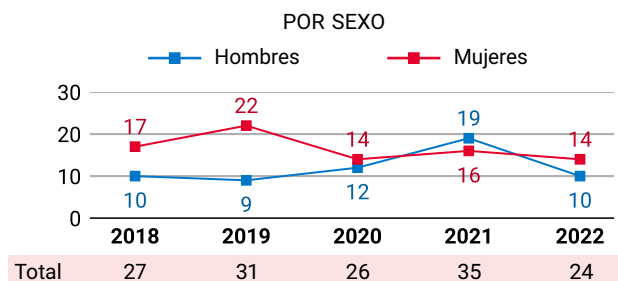
PERSONAS AFILIADAS A LA SS

Datos a 31 de marzo



PARO REGISTRADO

Datos a 31 de marzo



PENSIONES CONTRIBUTIVAS DE LA SS - 2019

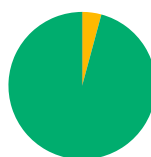
Datos a 31 de diciembre

PENSIONISTAS E IMPORTE MENSUAL MEDIO (€)

	Clase de pensión			
	Total	Jubilación	Viudedad	Otras*
Pensionistas	94	79	10	5
- Hombres	50	44	-	-
- Mujeres	44	35	8	-
Importe	829	857	637	765
- Hombres	920	928	-	-
- Mujeres	725	768	602	-

* incluye pensiones de incapacidad permanente, orfandad y en favor de familiares

POR SECTOR DE ACTIVIDAD - 2022 %



Agricultura	0,0
Industria	0,0
Construcción	4,2
Servicios	95,8
Sin actividad económica	0,0

IRPF*

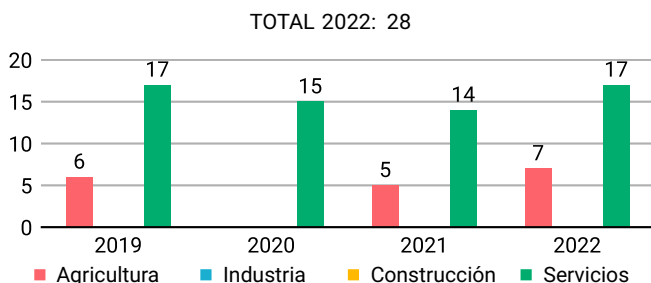
Datos a 31 de diciembre

*Impuestos sobre la Renta de las Personas Físicas

No se publican datos para municipios de menos de 1.000 habitantes

EMPRESAS INSCRITAS EN LA SS

Datos a 31 de marzo



INMUEBLES URBANOS - 2020

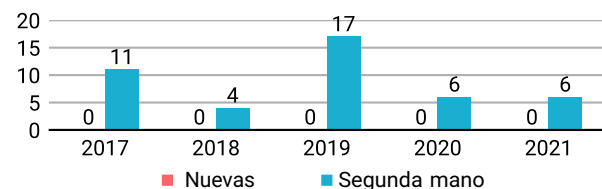
Datos a 31 de diciembre



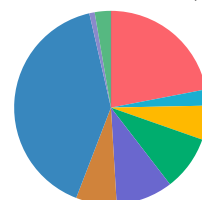
TRANSACCIONES INMOBILIARIAS

Datos a 31 de diciembre

COMPRAVENTAS ESCRITURADAS DE VIVIENDAS



POR ANTIGÜEDAD (%)



TOTAL INMUEBLES: 665

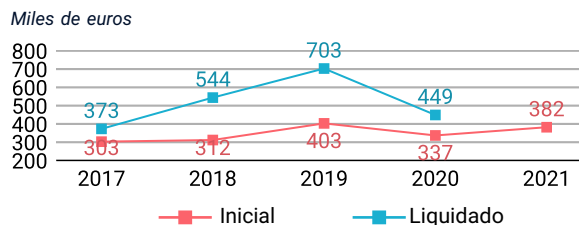
Antes de 1950	22,0
1950 - 1959	2,7
1960 - 1969	5,7
1970 - 1979	9,2
1980 - 1989	9,5
1990 - 1999	6,8
2000 - 2009	40,6
2010 y posterior	0,9
Suelo vacante	2,7
Sin definir	0,0

BENIMANTELL

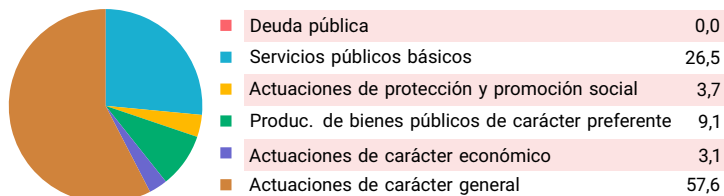
FICHA MUNICIPAL EDICIÓN 2022

PRESUPUESTO MUNICIPAL DE GASTOS*

Datos a 31 de diciembre
*consolidado

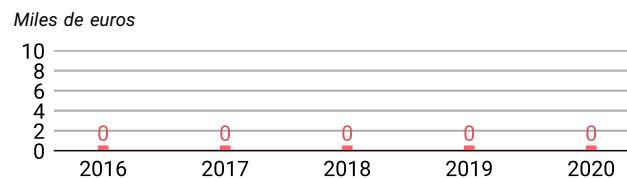


POR GRUPOS DE FUNCIÓN - 2021



DEUDA VIVA MUNICIPAL

Datos a 31 de diciembre



OFERTA TURÍSTICA - 2021

Datos a 31 de diciembre

Establecimientos	Plazas	Establecimientos	Plazas		
Hoteles	2	80	Albergues	0	0
Hostales	2	35	Pensiones	0	0
Apartamentos	21	92	Restaurantes	9	658
Campings	0	0	Agencias de viaje	0	-
Casas rurales	2	30	Empresas de turismo activo	0	-

VEHÍCULOS POR TIPO Y CARBURANTE - 2021

Datos a 31 de diciembre

	Total	Diésel	Gasolina	Electr.	Resto
Total	497	253	241	0	3
Turismos	296	151	144	0	1
Motocicletas	60	0	60	0	0
Furgonetas y camiones	107	93	14	0	0
Autobuses	0	0	0	0	0
Tractores industriales	0	0	0	0	0
Ciclomotores	22	2	20	0	0
Otros	12	7	3	0	2

EMPRESAS ACTIVAS - 2021*

Datos del DIRCE a 1 de enero
*excepto sector primario

POR SECTORES DE ACTIVIDAD		DESGLOSE SECTOR SERVICIOS	
Industria	-	Comercio, transporte y hostelería	-
Construcción	-	Información y comunicaciones	-
Servicios	-	Actividades financieras y de seguros	-
Total	56	Actividades inmobiliarias	-
		Actividades profesionales y técnicas	-
		Educación, sanidad y servicios sociales	-
		Otros servicios personales	-

SUPERFICIES DE CULTIVO - 2020*

Datos a 31 de diciembre
*estimaciones municipales



ELECCIONES MUNICIPALES - 2019

