

Código INE	03039
Provincia	Alicante
Comarca	El Comtat

Distancia a la capital de provincia (Km)	73
Superficie (Km ²)	9,51
Densidad de población (hab/Km ²) - 2021	10,20
Altitud (m)	725

Municipio costero	No
-------------------	----

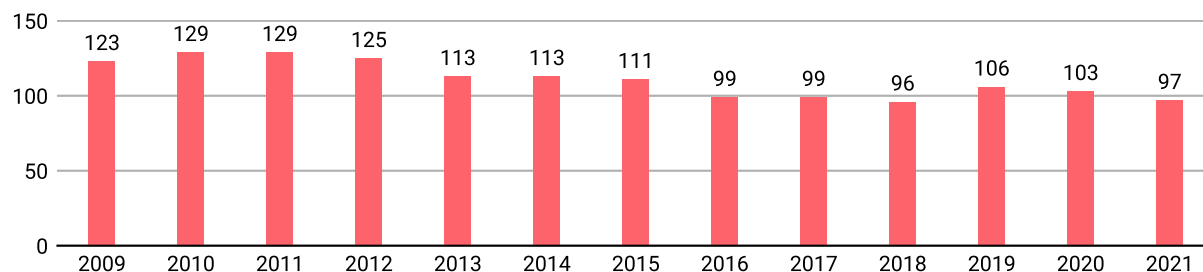
Reparto de la población en el territorio

	Unidades	Hombres	Mujeres	Total
Núcleos	1	55	42	97
Diseminados	1	0	0	0
Total población		55	42	97

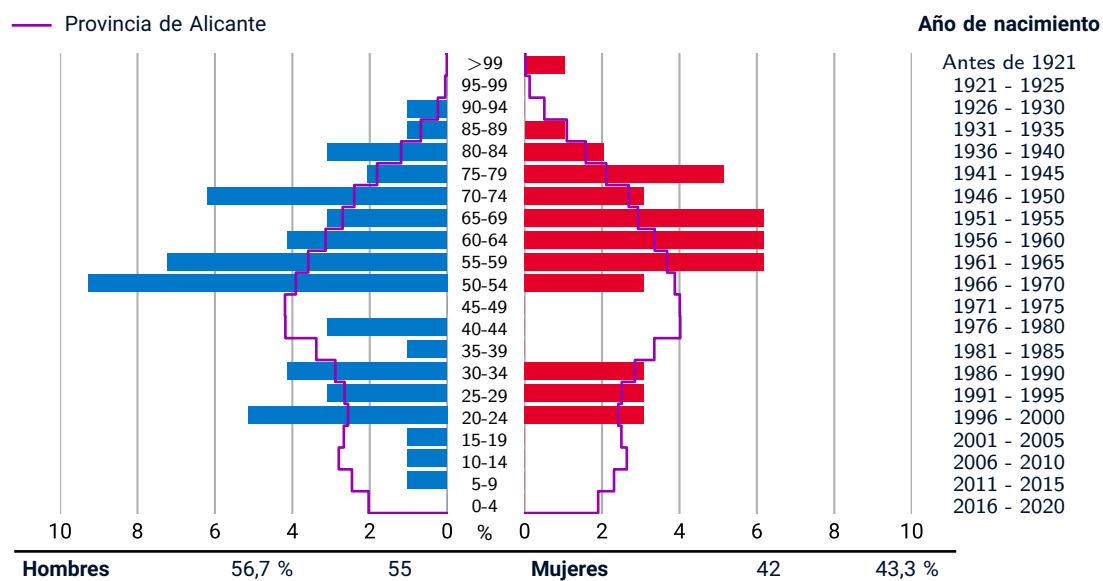
Datos a 1 de enero de 2021

EVOLUCIÓN DE LA POBLACIÓN

Datos a 1 de enero



POBLACIÓN A 1 DE ENERO DE 2021 POR SEXO Y EDAD



BENIMASSOT

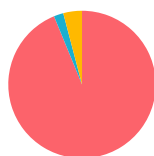
FICHA MUNICIPAL EDICIÓN 2022

INDICADORES DEMOGRÁFICOS - 2021

Índice		Municipio	Provincia	Comunitat Valenciana
Dependencia	$(\text{Pob. } <16 + \text{Pob. } >64) / (\text{Pob. de 16 a 64}) \times 100$	59,0 %	54,6 %	53,8 %
Dependencia población <16 años	$(\text{Pob. } <16) / (\text{Pob. de 16 a 64}) \times 100$	3,3 %	23,5 %	23,5 %
Dependencia población >64 años	$(\text{Pob. } >64) / (\text{Pob. de 16 a 64}) \times 100$	55,7 %	31,1 %	30,3 %
Envejecimiento	$(\text{Pob. } >64) / (\text{Pob. } <16) \times 100$	1.700,0 %	132,4 %	128,9 %
Longevidad	$(\text{Pob. } >74) / (\text{Pob. } >64) \times 100$	47,1 %	46,7 %	48,1 %
Maternidad	$(\text{Pob. de 0 a 4}) / (\text{Mujeres de 15 a 49}) \times 100$	0,0 %	18,1 %	17,9 %
Tendencia	$(\text{Pob. de 0 a 4}) / (\text{Pob. de 5 a 9}) \times 100$	0,0 %	82,3 %	81,4 %
Renovación de la población activa	$(\text{Pob. de 20 a 29}) / (\text{Pob. de 55 a 64}) \times 100$	60,9 %	73,6 %	74,9 %

POBLACIÓN POR NACIONALIDAD Y SEXO - 2021

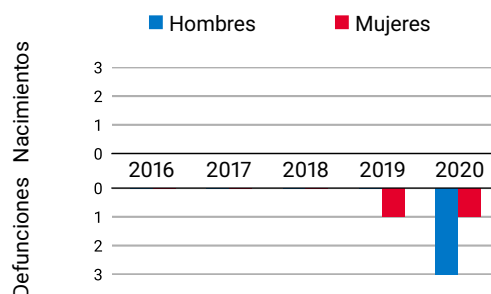
Datos a 1 de enero



	%		
	Total	H	M
■ Española	93,8	94,5	92,9
■ De la UE	2,1	0,0	4,8
■ Otras	4,1	5,5	2,4
Resto de Europa	4,1	5,5	2,4
África	0,0	0,0	0,0
América	0,0	0,0	0,0
Resto del mundo y apátridas	0,0	0,0	0,0

MOVIMIENTO NATURAL DE LA POBLACIÓN

Datos a 31 de diciembre

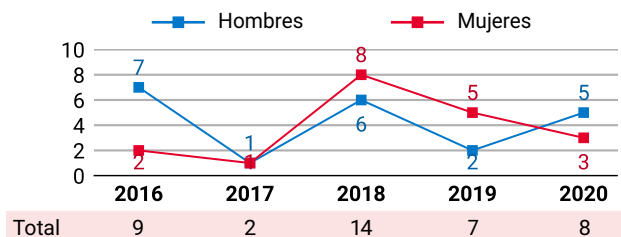


	2016	2017	2018	2019	2020
Nacimientos	0	0	0	0	0
Defunciones	0	0	0	1	4
Crecimiento Veg.	0	0	0	-1	-4

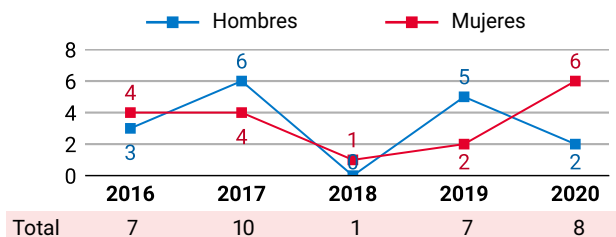
VARIACIONES RESIDENCIALES

Datos a 1 de enero

INMIGRACIONES POR SEXO



EMIGRACIONES POR SEXO



POR PROCEDENCIA - 2020		%
■ Comunitat Valenciana		87,5
■ Otra comunidad autónoma		12,5
■ Extranjero		0,0



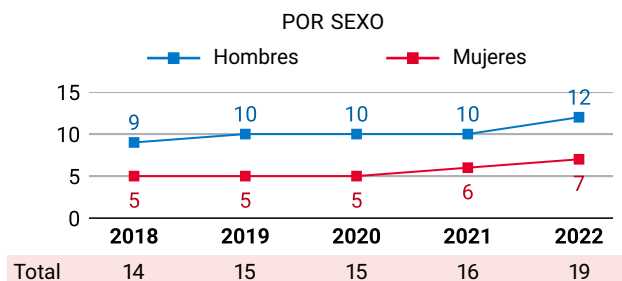
POR DESTINO - 2020		%
■ Comunitat Valenciana		62,5
■ Otra comunidad autónoma		0,0
■ Extranjero		37,5

BENIMASSOT

FICHA MUNICIPAL EDICIÓN 2022

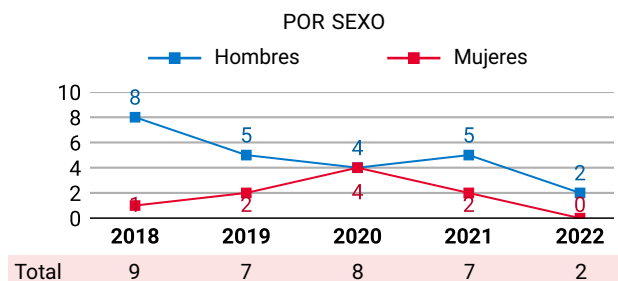
PERSONAS AFILIADAS A LA SS

Datos a 31 de marzo



PARO REGISTRADO

Datos a 31 de marzo



PENSIONES CONTRIBUTIVAS DE LA SS - 2019

Datos a 31 de diciembre

PENSIONISTAS E IMPORTE MENSUAL MEDIO (€)

	Clase de pensión			
	Total	Jubilación	Viudedad	Otras*
Pensionistas	33	27	-	5
- Hombres	17	15	-	-
- Mujeres	16	12	-	-
Importe	850	854	-	860
- Hombres	913	896	-	-
- Mujeres	783	802	-	-

* incluye pensiones de incapacidad permanente, orfandad y en favor de familiares

EMPRESAS INSCRITAS EN LA SS

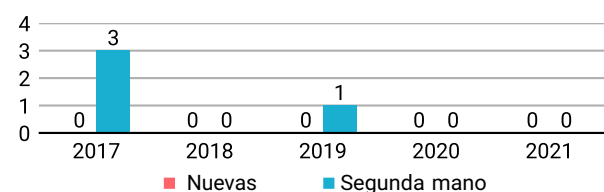
Datos a 31 de marzo

Por secreto estadístico no se publican datos por sectores de actividad para este municipio

TRANSACCIONES INMOBILIARIAS

Datos a 31 de diciembre

COMPRAVENTAS ESCRITURADAS DE VIVIENDAS



POR SECTOR DE ACTIVIDAD - 2022 %



Agricultura	0,0
Industria	0,0
Construcción	50,0
Servicios	50,0
Sin actividad económica	0,0

IRPF*

Datos a 31 de diciembre

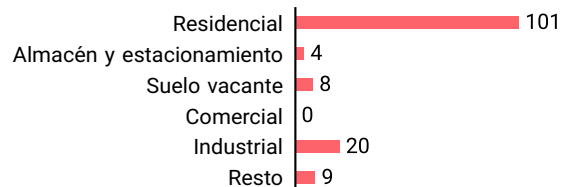
*Impuestos sobre la Renta de las Personas Físicas

No se publican datos para municipios de menos de 1.000 habitantes

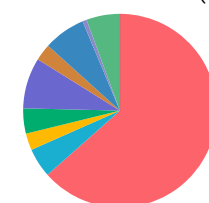
INMUEBLES URBANOS - 2020

Datos a 31 de diciembre

POR USOS



POR ANTIGÜEDAD (%)



Antes de 1950	63,4
1950 - 1959	4,9
1960 - 1969	2,8
1970 - 1979	4,2
1980 - 1989	8,5
1990 - 1999	2,8
2000 - 2009	7,0
2010 y posterior	0,7
Suelo vacante	5,6
Sin definir	0,0

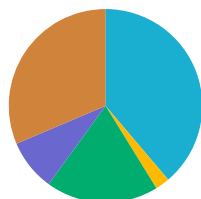
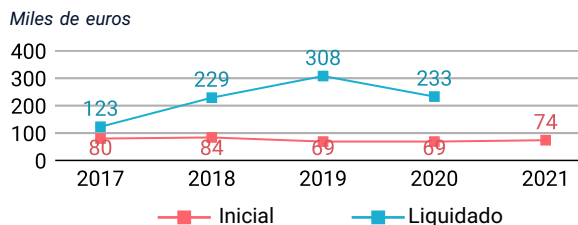
TOTAL INMUEBLES: 142

BENIMASSOT

FICHA MUNICIPAL EDICIÓN 2022

PRESUPUESTO MUNICIPAL DE GASTOS*

Datos a 31 de diciembre
*consolidado

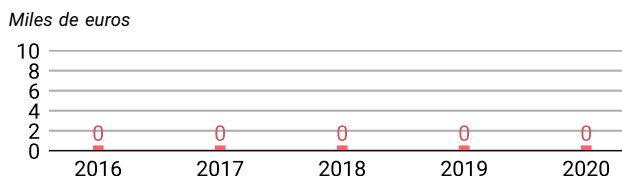


POR GRUPOS DE FUNCIÓN - 2021

Grupo de Función	%
Deuda pública	0,0
Servicios públicos básicos	38,8
Actuaciones de protección y promoción social	2,4
Produc. de bienes públicos de carácter preferente	18,8
Actuaciones de carácter económico	8,6
Actuaciones de carácter general	31,4

DEUDA VIVA MUNICIPAL

Datos a 31 de diciembre



OFERTA TURÍSTICA - 2021

Datos a 31 de diciembre

Establecimientos	Plazas	Establecimientos	Plazas
Hoteles	0	Albergues	0
Hostales	1	Pensiones	0
Apartamentos	1	Restaurantes	0
Campings	0	Agencias de viaje	-
Casas rurales	1	Empresas de turismo activo	-

VEHÍCULOS POR TIPO Y CARBURANTE - 2021

Datos a 31 de diciembre

	Total	Diésel	Gasolina	Electr.	Resto
Total	100	50	48	2	0
Turismos	53	30	23	0	0
Motocicletas	18	0	17	1	0
Furgonetas y camiones	22	19	2	1	0
Autobuses	0	0	0	0	0
Tractores industriales	0	0	0	0	0
Ciclomotores	4	0	4	0	0
Otros	3	1	2	0	0

EMPRESAS ACTIVAS - 2021*

Datos del DIRCE a 1 de enero
*excepto sector primario

POR SECTORES DE ACTIVIDAD		DESGLOSE SECTOR SERVICIOS	
Industria	-	Comercio, transporte y hostelería	-
Construcción	-	Información y comunicaciones	-
Servicios	-	Actividades financieras y de seguros	-
Total	-	Actividades inmobiliarias	-
		Actividades profesionales y técnicas	-
		Educación, sanidad y servicios sociales	-
		Otros servicios personales	-

SUPERFICIES DE CULTIVO - 2020*

Datos a 31 de diciembre
*estimaciones municipales



ELECCIONES MUNICIPALES - 2019

Candidaturas	% Votos	Concejalías
PSOE	39,71	1
PP	60,29	2
Compromís	0,00	0
C's	0,00	0
Podem-EUPV	0,00	0
VOX	0,00	0
EUPV	0,00	0
Otros	0,00	0