

Código INE	03040
Provincia	Alicante
Comarca	La Marina Alta

Distancia a la capital de provincia (Km)	96
Superficie (Km ²)	3,51
Densidad de población (hab/Km ²) - 2021	118,40
Altitud (m)	93

Municipio costero	No
-------------------	----

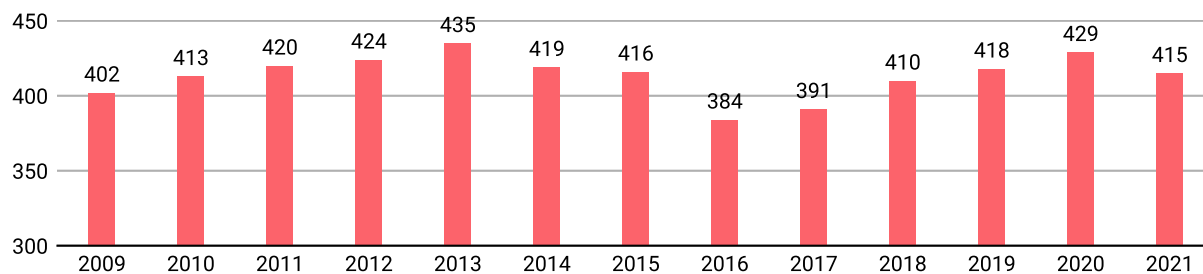
Reparto de la población en el territorio

	Unidades	Hombres	Mujeres	Total
Núcleos	1	165	211	376
Diseminados	1	24	15	39
Total población		189	226	415

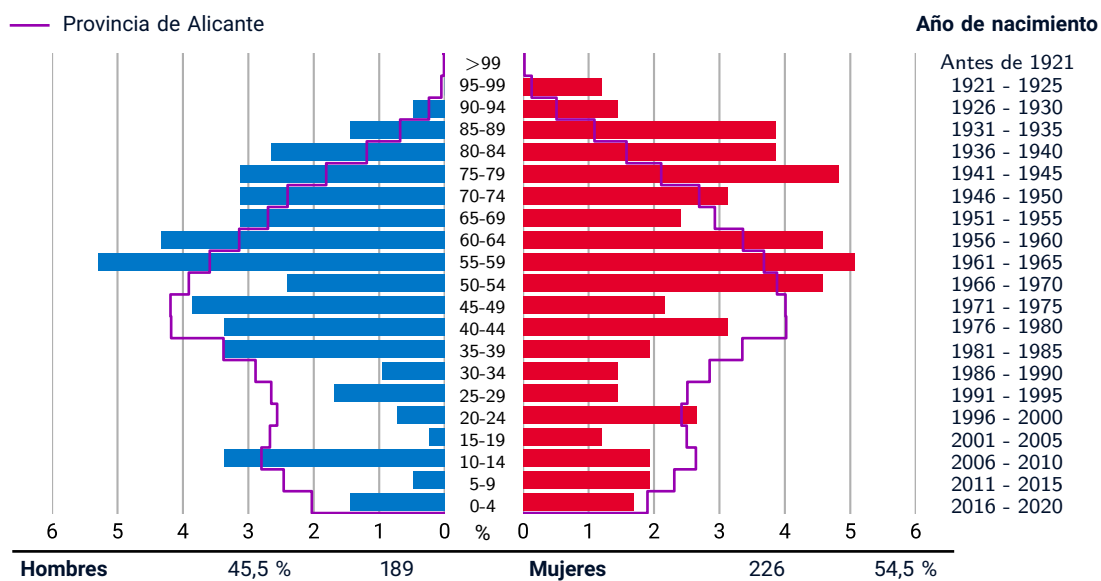
Datos a 1 de enero de 2021

EVOLUCIÓN DE LA POBLACIÓN

Datos a 1 de enero



POBLACIÓN A 1 DE ENERO DE 2021 POR SEXO Y EDAD



INDICADORES DEMOGRÁFICOS - 2021

Índice		Municipio	Provincia	Comunitat Valenciana
Dependencia	$(\text{Pob. } <16 + \text{Pob. } >64) / (\text{Pob. de 16 a 64}) \times 100$	86,1 %	54,6 %	53,8 %
Dependencia población <16 años	$(\text{Pob. } <16) / (\text{Pob. de 16 a 64}) \times 100$	21,5 %	23,5 %	23,5 %
Dependencia población >64 años	$(\text{Pob. } >64) / (\text{Pob. de 16 a 64}) \times 100$	64,6 %	31,1 %	30,3 %
Envejecimiento	$(\text{Pob. } >64) / (\text{Pob. } <16) \times 100$	300,0 %	132,4 %	128,9 %
Longevidad	$(\text{Pob. } >74) / (\text{Pob. } >64) \times 100$	66,0 %	46,7 %	48,1 %
Maternidad	$(\text{Pob. de 0 a 4}) / (\text{Mujeres de 15 a 49}) \times 100$	22,4 %	18,1 %	17,9 %
Tendencia	$(\text{Pob. de 0 a 4}) / (\text{Pob. de 5 a 9}) \times 100$	130,0 %	82,3 %	81,4 %
Renovación de la población activa	$(\text{Pob. de 20 a 29}) / (\text{Pob. de 55 a 64}) \times 100$	33,8 %	73,6 %	74,9 %

POBLACIÓN POR NACIONALIDAD Y SEXO - 2021

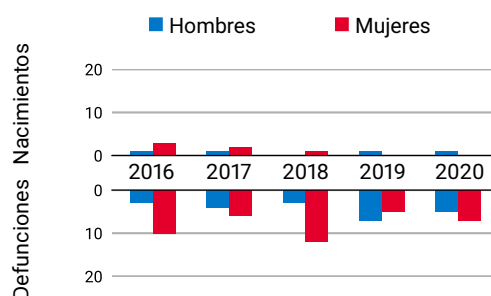
Datos a 1 de enero



	%		
	Total	H	M
■ Española	74,0	78,8	69,9
■ De la UE	10,6	9,0	11,9
■ Otras	15,4	12,2	18,1
Resto de Europa	14,0	11,1	16,4
África	0,0	0,0	0,0
América	1,0	0,5	1,3
Resto del mundo y apátridas	0,5	0,5	0,4

MOVIMIENTO NATURAL DE LA POBLACIÓN

Datos a 31 de diciembre

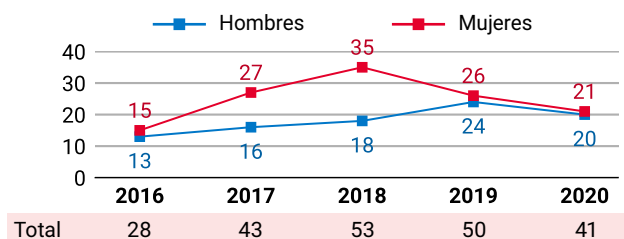


	2016	2017	2018	2019	2020
Nacimientos	4	3	1	1	1
Defunciones	13	10	15	12	12
Crecimiento Veg.	-9	-7	-14	-11	-11

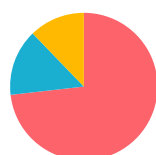
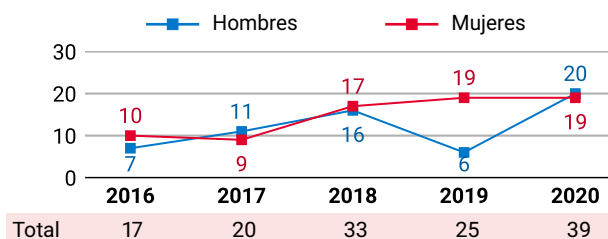
VARIACIONES RESIDENCIALES

Datos a 1 de enero

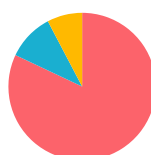
INMIGRACIONES POR SEXO



EMIGRACIONES POR SEXO



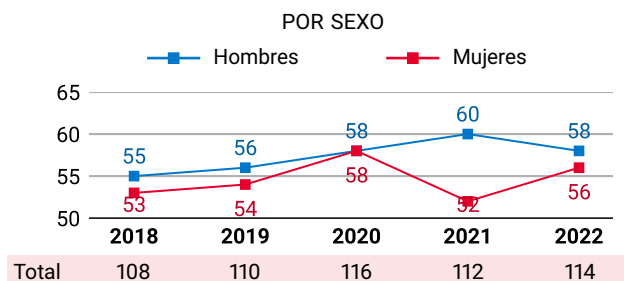
POR PROCEDENCIA - 2020	%
■ Comunitat Valenciana	73,2
■ Otra comunidad autónoma	14,6
■ Extranjero	12,2



POR DESTINO - 2020	%
■ Comunitat Valenciana	82,1
■ Otra comunidad autónoma	10,3
■ Extranjero	7,7

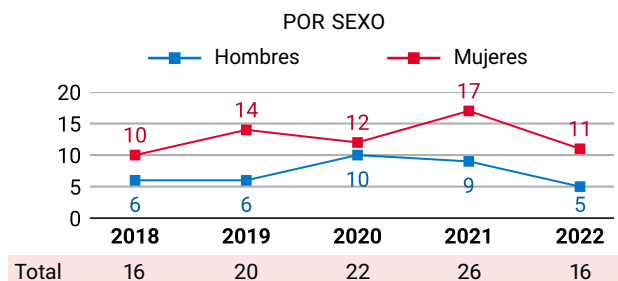
PERSONAS AFILIADAS A LA SS

Datos a 31 de marzo



PARO REGISTRADO

Datos a 31 de marzo



PENSIONES CONTRIBUTIVAS DE LA SS - 2019

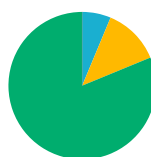
Datos a 31 de diciembre

PENSIONISTAS E IMPORTE MENSUAL MEDIO (€)

	Clase de pensión			
	Total	Jubilación	Viudedad	Otras*
Pensionistas	82	55	19	8
- Hombres	42	36	-	5
- Mujeres	40	19	18	-
Importe	854	937	682	686
- Hombres	935	975	-	759
- Mujeres	768	867	697	-

* incluye pensiones de incapacidad permanente, orfandad y en favor de familiares

POR SECTOR DE ACTIVIDAD - 2022 %



Agricultura	0,0
Industria	6,3
Construcción	12,5
Servicios	81,3
Sin actividad económica	0,0

IRPF*

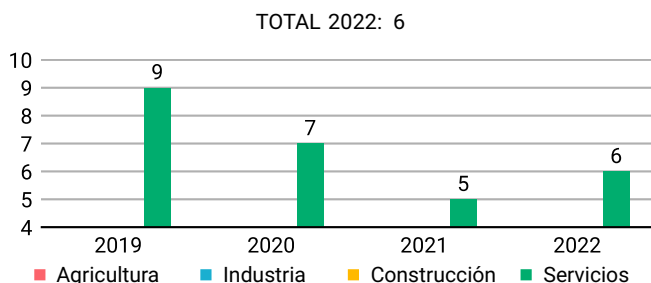
Datos a 31 de diciembre

*Impuestos sobre la Renta de las Personas Físicas

No se publican datos para municipios de menos de 1.000 habitantes

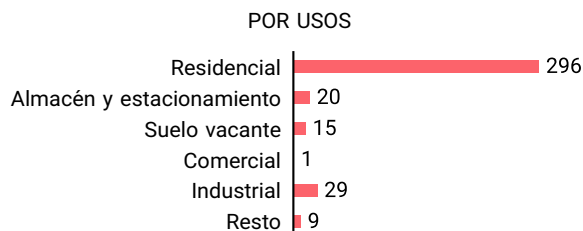
EMPRESAS INSCRITAS EN LA SS

Datos a 31 de marzo



INMUEBLES URBANOS - 2020

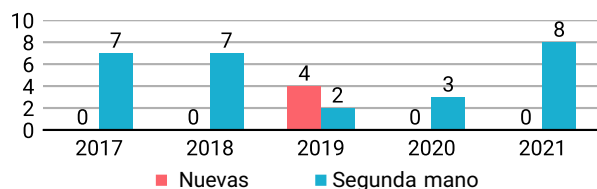
Datos a 31 de diciembre



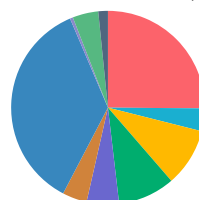
TRANSACCIONES INMOBILIARIAS

Datos a 31 de diciembre

COMPRAVENTAS ESCRITURADAS DE VIVIENDAS



POR ANTIGÜEDAD (%)



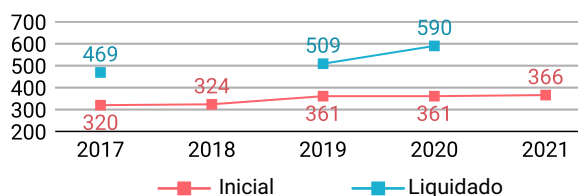
Antes de 1950	25,1
1950 - 1959	3,8
1960 - 1969	9,7
1970 - 1979	9,5
1980 - 1989	5,4
1990 - 1999	4,1
2000 - 2009	35,9
2010 y posterior	0,5
Suelo vacante	4,3
Sin definir	1,6

TOTAL INMUEBLES: 370

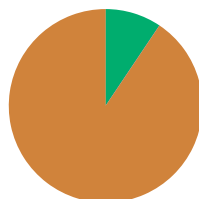
PRESUPUESTO MUNICIPAL DE GASTOS*

Datos a 31 de diciembre
*consolidado

Miles de euros



POR GRUPOS DE FUNCIÓN - 2021

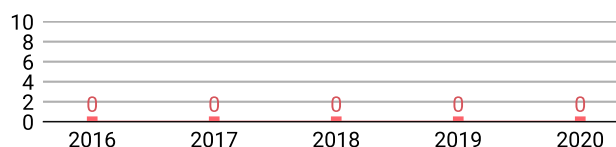


Función	%
Deuda pública	0,0
Servicios públicos básicos	0,0
Actuaciones de protección y promoción social	0,0
Produc. de bienes públicos de carácter preferente	9,4
Actuaciones de carácter económico	0,0
Actuaciones de carácter general	90,6

DEUDA VIVA MUNICIPAL

Datos a 31 de diciembre

Miles de euros



OFERTA TURÍSTICA - 2021

Datos a 31 de diciembre

Establecimientos	Plazas	Establecimientos	Plazas
Hoteles	0	Albergues	0
Hostales	0	Pensiones	0
Apartamentos	7	Restaurantes	0
Campings	0	Agencias de viaje	-
Casas rurales	5	Empresas de turismo activo	-

VEHÍCULOS POR TIPO Y CARBURANTE - 2021

Datos a 31 de diciembre

	Total	Diésel	Gasolina	Electr.	Resto
Total	480	179	295	2	4
Turismos	324	125	196	2	1
Motocicletas	49	0	49	0	0
Furgonetas y camiones	58	50	8	0	0
Autobuses	0	0	0	0	0
Tractores industriales	0	0	0	0	0
Ciclomotores	41	0	41	0	0
Otros	8	4	1	0	3

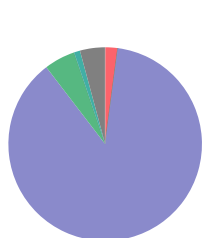
EMPRESAS ACTIVAS - 2021*

Datos del DIRCE a 1 de enero
*excepto sector primario

POR SECTORES DE ACTIVIDAD		DESGLOSE SECTOR SERVICIOS	
Industria	-	Comercio, transporte y hostelería	-
Construcción	-	Información y comunicaciones	-
Servicios	-	Actividades financieras y de seguros	-
Total	42	Actividades inmobiliarias	-
		Actividades profesionales y técnicas	-
		Educación, sanidad y servicios sociales	-
		Otros servicios personales	-

SUPERFICIES DE CULTIVO - 2020*

Datos a 31 de diciembre
*estimaciones municipales



Crop	Superficie	%
Cereales	2,1	87,5
Leguminosas	0,0	5,2
Tubérculos	0,0	0,0
Cult. industriales	0,0	0,0
Cult. forrajeros	0,0	0,0
Hortalizas	0,0	0,0
Flores y plantas ornamentales	0,0	0,0
Cítricos		0,0
Frutales		1,0
Viña		4,2
Olivar		0,0
Otros leñ.		0,0
Viveros		0,0

ELECCIONES MUNICIPALES - 2019

Candidaturas	% Votos	Concejalías
PSOE	0,00	0
PP	5,06	0
Compromís	0,00	0
C's	0,00	0
Podem-EUPV	0,00	0
VOX	0,00	0
EUPV	0,00	0
Otros	94,94	7