BENITACHELL

FICHA MUNICIPAL EDICIÓN 2022

GENERALITAT VALENCIANA

ive Institut Valencià d'Estadística

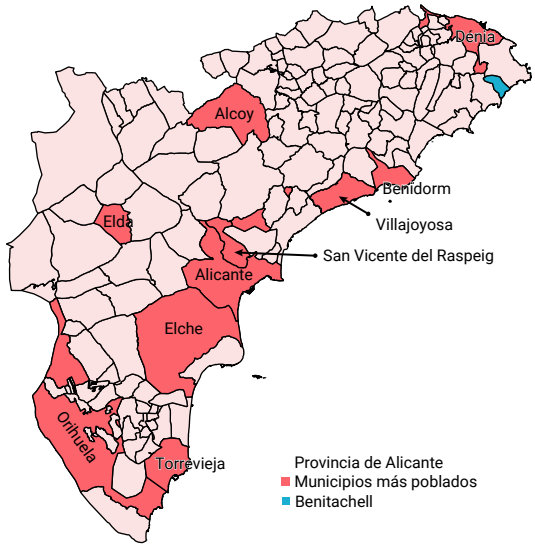

Código INE	03042
Provincia	Alicante
Comarca	La Marina Alta
Distancia a la capital de provincia (Km)	85
Superficie (Km²)	12,65
Densidad de población (hab/Km²) - 2021	351,43
Altitud (m)	163
Municipio costero	Sí
Banderas azules playas - 2022	1
Banderas azules puertos deportivos - 2022	0

Reparto de la población en el territorio

	Unidades	Hombres	Mujeres	**Total**
Núcleos	6	2.004	2.012	**4.016**
Diseminados	1	216	215	**431**
Total población		**2.220**	**2.227**	**4.447**

Datos a 1 de enero de 2021

EVOLUCIÓN DE LA POBLACIÓN

Datos a 1 de enero

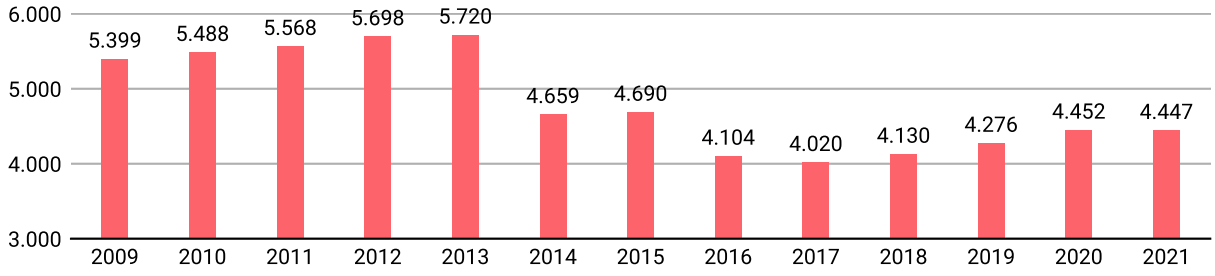

POBLACIÓN A 1 DE ENERO DE 2021 POR SEXO Y EDAD

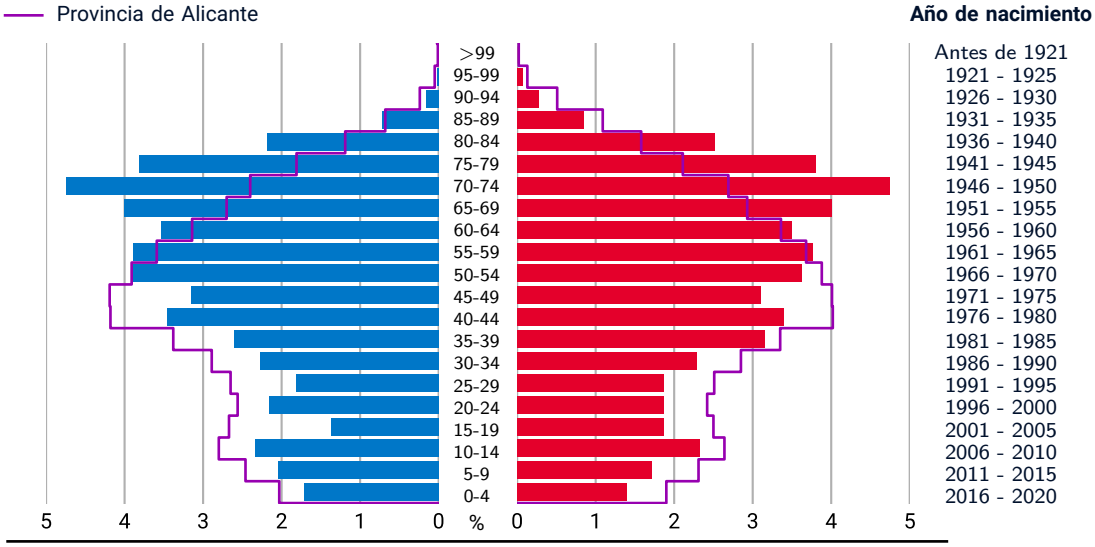

BENITACHELL

FICHA MUNICIPAL EDICIÓN 2022

INDICADORES DEMOGRÁFICOS - 2021

Índice		Municipio	Provincia	Comunitat Valenciana
Dependencia	(Pob. <16 + Pob. >64) / (Pob. de 16 a 64) x 100	78,4 %	54,6 %	53,8 %
Dependencia población <16 años	(Pob. <16) / (Pob. de 16 a 64) × 100	21,5 %	23,5 %	23,5 %
Dependencia población >64 años	(Pob. >64) / (Pob. de 16 a 64) × 100	56,9 %	31,1 %	30,3 %
Envejecimiento	(Pob. >64) / (Pob. <16) × 100	265,2 %	132,4 %	128,9 %
Longevidad	(Pob. >74) / (Pob. >64) × 100	45,2 %	46,7 %	48,1 %
Maternidad	(Pob. de 0 a 4) / (Mujeres de 15 a 49) × 100	17,7 %	18,1 %	17,9 %
Tendencia	(Pob. de 0 a 4) / (Pob. de 5 a 9) × 100	82,6 %	82,3 %	81,4 %
Renovación de la población activa	(Pob. de 20 a 29) / (Pob. de 55 a 64) × 100	52,6 %	73,6 %	74,9 %

POBLACIÓN POR NACIONALIDAD Y SEXO - 2021

Datos a 1 de enero

	% Total	% H	% M
Española	40,2	39,8	40,6
De la UE	18,3	18,8	17,9
Otras	41,5	41,4	41,5
Resto de Europa	34,0	33,3	34,8
África	2,3	2,7	1,8
América	2,9	3,2	2,7
Resto del mundo y apátridas	2,2	2,3	2,2

MOVIMIENTO NATURAL DE LA POBLACIÓN

Datos a 31 de diciembre

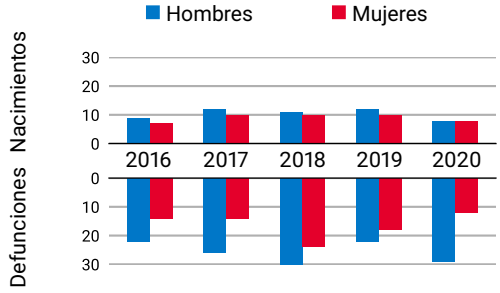

	2016	2017	2018	2019	2020
Nacimientos	16	22	21	22	16
Defunciones	36	40	54	40	41
Crecimiento Veg.	-20	-18	-33	-18	-25

VARIACIONES RESIDENCIALES

Datos a 1 de enero

INMIGRACIONES POR SEXO

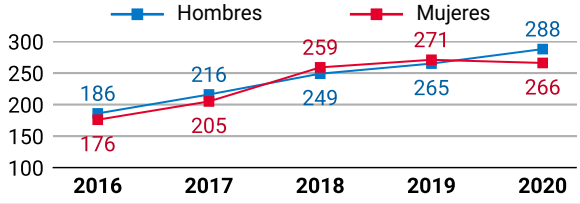

	2016	2017	2018	2019	2020
Total	362	421	508	536	554

EMIGRACIONES POR SEXO

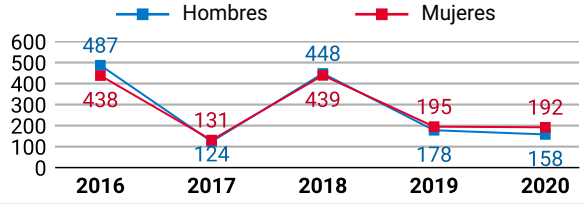

	2016	2017	2018	2019	2020
Total	925	255	887	373	350

POR PROCEDENCIA - 2020	%
Comunitat Valenciana	37,0
Otra comunidad autónoma	8,7
Extranjero	54,3

POR DESTINO - 2020	%
Comunitat Valenciana	50,9
Otra comunidad autónoma	8,3
Extranjero	40,9

BENITACHELL

FICHA MUNICIPAL EDICIÓN 2022

PERSONAS AFILIADAS A LA SS

Datos a 31 de marzo

POR SEXO

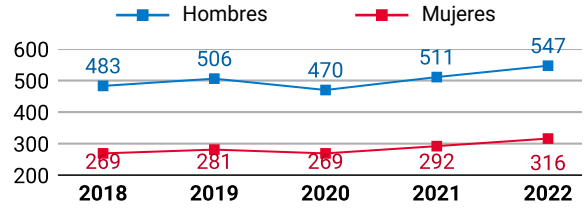

	2018	2019	2020	2021	2022
Total	752	787	739	803	863

PARO REGISTRADO

Datos a 31 de marzo

POR SEXO

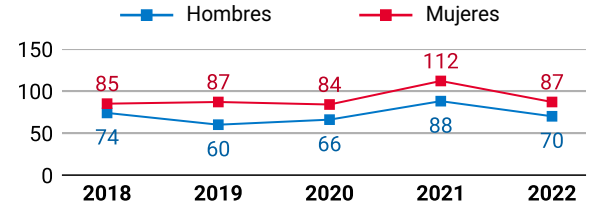

	2018	2019	2020	2021	2022
Total	159	147	150	200	157

POR SECTOR DE ACTIVIDAD - 2022

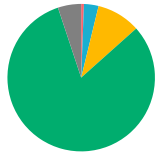

	%
Agricultura	0,6
Industria	3,2
Construcción	9,6
Servicios	81,5
Sin actividad económica	5,1

PENSIONES CONTRIBUTIVAS DE LA SS - 2019

Datos a 31 de diciembre

PENSIONISTAS E IMPORTE MENSUAL MEDIO (€)

	Clase de pensión			
	Total	Jubilación	Viudedad	Otras*
Pensionistas	**396**	**257**	**91**	**48**
- Hombres	204	174	6	24
- Mujeres	192	83	85	24
Importe	**757**	**846**	**647**	**490**
- Hombres	850	904	458	560
- Mujeres	658	725	660	421

** incluye pensiones de incapacidad permanente, orfandad y en favor de familiares*

IRPF*

Datos a 31 de diciembre

*Impuestos sobre la Renta de las Personas Físicas

	2016	2017	2018	2019
Titulares	1.872	1.886	1.952	2.024
Declaraciones	1.595	1.610	1.703	1.783
Renta bruta/declaración (€)	18.150	19.836	19.206	20.149
Renta disponible/declaración (€)	15.643	16.974	16.470	17.249

EMPRESAS INSCRITAS EN LA SS

Datos a 31 de marzo

TOTAL 2022: 114

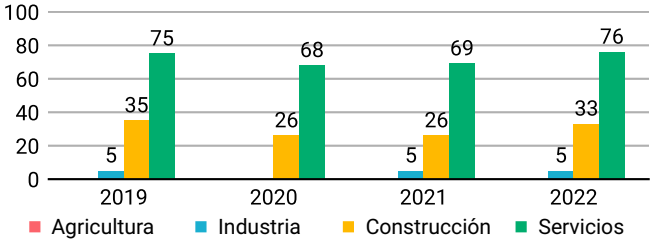

INMUEBLES URBANOS - 2020

Datos a 31 de diciembre

POR USOS

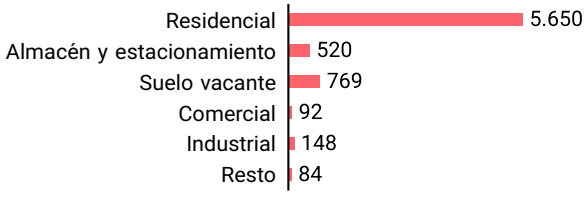

TRANSACCIONES INMOBILIARIAS

Datos a 31 de diciembre

COMPRAVENTAS ESCRITURADAS DE VIVIENDAS

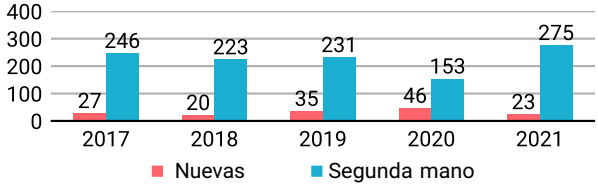

POR ANTIGÜEDAD (%)

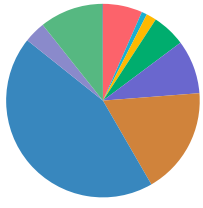

TOTAL INMUEBLES: 7.263

Antes de 1950	6,6
1950 - 1959	0,9
1960 - 1969	1,7
1970 - 1979	5,6
1980 - 1989	9,0
1990 - 1999	17,9
2000 - 2009	44,1
2010 y posterior	3,6
Suelo vacante	10,6
Sin definir	0,1

BENITACHELL

FICHA MUNICIPAL EDICIÓN 2022

PRESUPUESTO MUNICIPAL DE GASTOS*

Datos a 31 de diciembre
***consolidado**

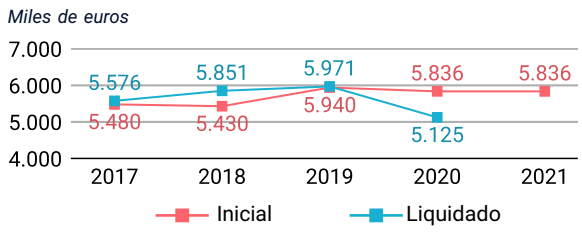

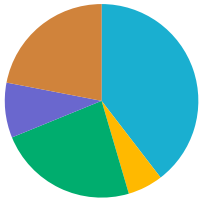

POR GRUPOS DE FUNCIÓN - 2021	%
Deuda pública	0,0
Servicios públicos básicos	39,6
Actuaciones de protección y promoción social	5,9
Produc. de bienes públicos de carácter preferente	23,4
Actuaciones de carácter económico	9,2
Actuaciones de carácter general	22,0

DEUDA VIVA MUNICIPAL

Datos a 31 de diciembre

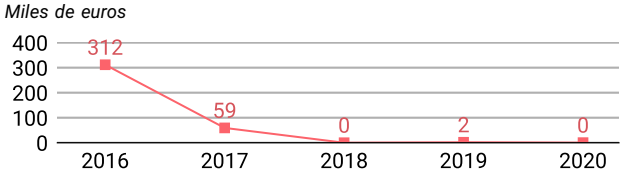

OFERTA TURÍSTICA - 2021

Datos a 31 de diciembre

	Establecimientos	Plazas		Establecimentos	Plazas
Hoteles	1	11	Albergues	0	0
Hostales	0	0	Pensiones	0	0
Apartamentos	768	4.132	Restaurantes	20	796
Campings	0	0	Agencias de viaje	1	-
Casas rurales	0	0	Empresas de turismo activo	1	-

VEHÍCULOS POR TIPO Y CARBURANTE - 2021

Datos a 31 de diciembre

	Total	Diésel	Gasolina	Electr.	Resto
Total	**5.018**	**2.058**	**2.895**	**22**	**43**
Turismos	**3.547**	1.451	2.085	7	4
Motocicletas	**485**	0	478	6	1
Furgonetas y camiones	**665**	549	114	1	1
Autobuses	**3**	3	0	0	0
Tractores industriales	**0**	0	0	0	0
Ciclomotores	**218**	4	206	8	0
Otros	**100**	51	12	0	37

EMPRESAS ACTIVAS - 2021*

Datos del DIRCE a 1 de enero
***excepto sector primario**

POR SECTORES DE ACTIVIDAD	
Industria	5
Construcción	92
Servicios	292
Total	389

DESGLOSE SECTOR SERVICIOS	
Comercio, transporte y hosteleria	105
Información y comunicaciones	-
Actividades financieras y de seguros	-
Actividades inmobiliarias	-
Actividades profesionales y téccnicas	-
Educación, sanidad y servicios sociales	-
Otros servicios personales	-

SUPERFICIES DE CULTIVO - 2020*

Datos a 31 de diciembre
***estimaciones municipales**

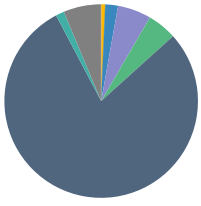

	%		%
Cereales	0,0	Cítricos	5,6
Leguminosas	0,0	Frutales	4,9
Tubérculos	0,7	Viña	78,9
Cult. industriales	0,0	Olivar	1,4
Cult. forrajeros	0,0	Otros leñ.	6,3
Hortalizas	2,1	Viveros	0,0
Flores y plantas ornamentales	0,0		

ELECCIONES MUNICIPALES - 2019

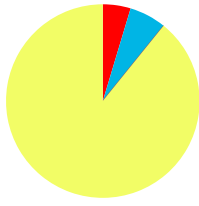

Candidaturas	% Votos	Concejalías
PSOE	4,64	0
PP	6,18	0
Compromís	0,00	0
C's	0,00	0
Podem-EUPV	0,00	0
VOX	0,00	0
EUPV	0,00	0
Otros	89,18	11