

Código INE	03044
Provincia	Alicante
Comarca	El Baix Segura / La Vega Baja

Distancia a la capital de provincia (Km)	58
Superficie (Km ²)	4,10
Densidad de población (hab/Km ²) - 2021	1.706,69
Altitud (m)	23

Municipio costero	No
-------------------	----

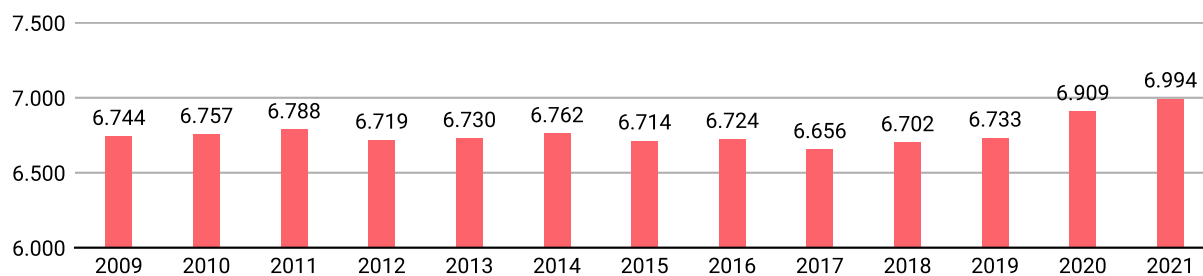
Reparto de la población en el territorio

	Unidades	Hombres	Mujeres	Total
Núcleos	1	3.511	3.476	6.987
Diseminados	1	3	4	7
Total población		3.514	3.480	6.994

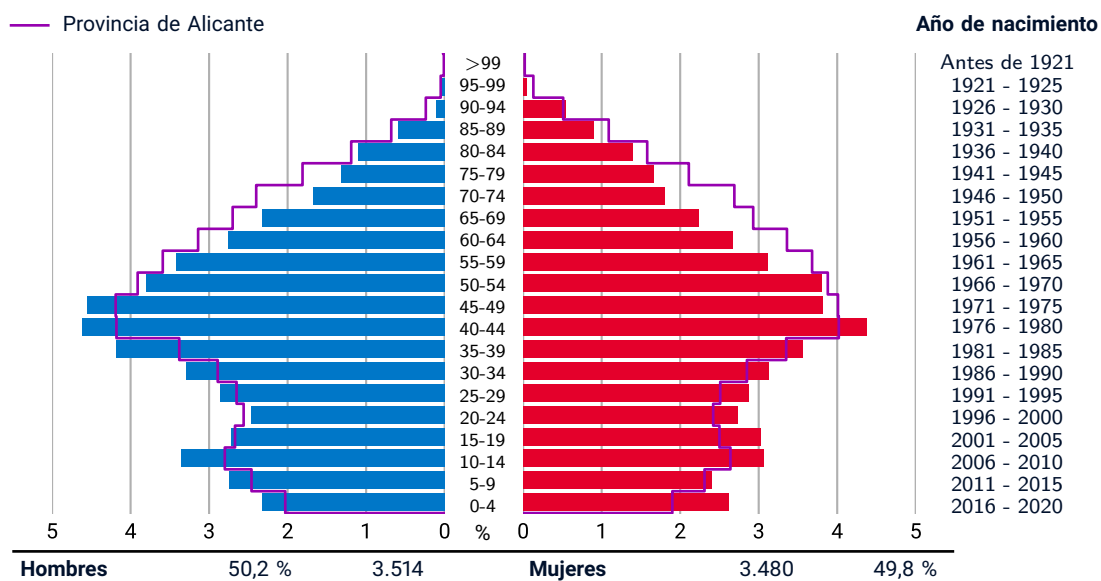
Datos a 1 de enero de 2021

EVOLUCIÓN DE LA POBLACIÓN

Datos a 1 de enero



POBLACIÓN A 1 DE ENERO DE 2021 POR SEXO Y EDAD

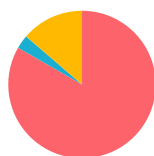


INDICADORES DEMOGRÁFICOS - 2021

Índice		Municipio	Provincia	Comunitat Valenciana
Dependencia	$(\text{Pob. } <16 + \text{Pob. } >64) / (\text{Pob. de 16 a 64}) \times 100$	50,0 %	54,6 %	53,8 %
Dependencia población <16 años	$(\text{Pob. } <16) / (\text{Pob. de 16 a 64}) \times 100$	26,4 %	23,5 %	23,5 %
Dependencia población >64 años	$(\text{Pob. } >64) / (\text{Pob. de 16 a 64}) \times 100$	23,6 %	31,1 %	30,3 %
Envejecimiento	$(\text{Pob. } >64) / (\text{Pob. } <16) \times 100$	89,6 %	132,4 %	128,9 %
Longevidad	$(\text{Pob. } >74) / (\text{Pob. } >64) \times 100$	49,0 %	46,7 %	48,1 %
Maternidad	$(\text{Pob. de 0 a 4}) / (\text{Mujeres de 15 a 49}) \times 100$	21,0 %	18,1 %	17,9 %
Tendencia	$(\text{Pob. de 0 a 4}) / (\text{Pob. de 5 a 9}) \times 100$	95,8 %	82,3 %	81,4 %
Renovación de la población activa	$(\text{Pob. de 20 a 29}) / (\text{Pob. de 55 a 64}) \times 100$	91,4 %	73,6 %	74,9 %

POBLACIÓN POR NACIONALIDAD Y SEXO - 2021

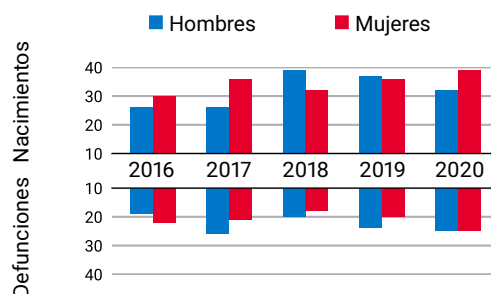
Datos a 1 de enero



	%		
	Total	H	M
■ Española	83,3	82,6	84,1
■ De la UE	3,0	3,4	2,7
■ Otras	13,7	14,1	13,2
Resto de Europa	3,9	3,7	4,1
África	7,7	8,5	6,9
América	1,7	1,5	1,9
Resto del mundo y apátridas	0,3	0,4	0,3

MOVIMIENTO NATURAL DE LA POBLACIÓN

Datos a 31 de diciembre

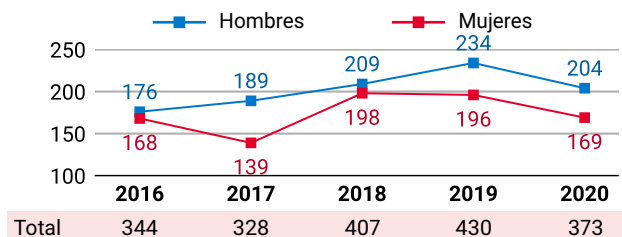


	2016	2017	2018	2019	2020
Nacimientos	56	62	71	73	71
Defunciones	41	47	38	44	50
Crecimiento Veg.	15	15	33	29	21

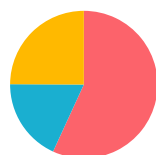
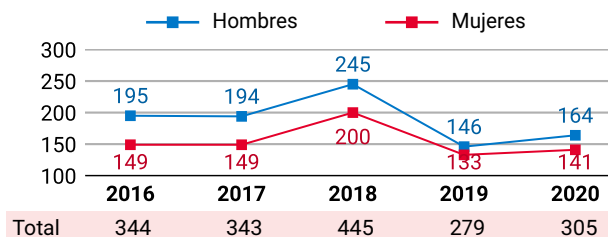
VARIACIONES RESIDENCIALES

Datos a 1 de enero

INMIGRACIONES POR SEXO



EMIGRACIONES POR SEXO



POR PROCEDENCIA - 2020	%
■ Comunitat Valenciana	56,8
■ Otra comunidad autónoma	18,2
■ Extranjero	24,9



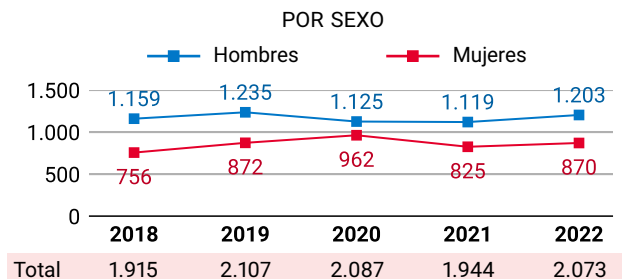
POR DESTINO - 2020	%
■ Comunitat Valenciana	46,9
■ Otra comunidad autónoma	21,0
■ Extranjero	32,1

BIGASTRO

FICHA MUNICIPAL EDICIÓN 2022

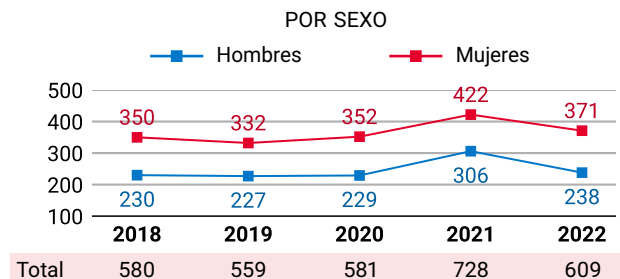
PERSONAS AFILIADAS A LA SS

Datos a 31 de marzo



PARO REGISTRADO

Datos a 31 de marzo



PENSIONES CONTRIBUTIVAS DE LA SS - 2019

Datos a 31 de diciembre

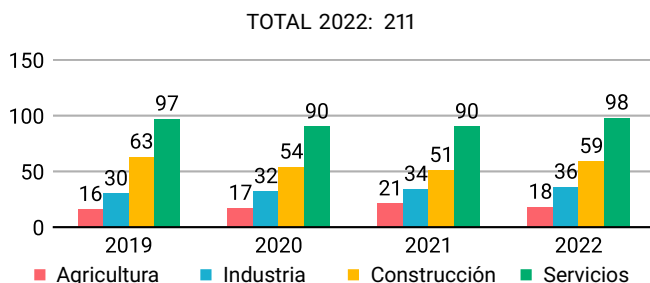
PENSIONISTAS E IMPORTE MENSUAL MEDIO (€)

	Clase de pensión			
	Total	Jubilación	Viudedad	Otras*
Pensionistas	1.064	806	114	144
- Hombres	516	413	10	93
- Mujeres	548	393	104	51
Importe	799	853	682	590
- Hombres	879	935	503	670
- Mujeres	724	768	699	442

* incluye pensiones de incapacidad permanente, orfandad y en favor de familiares

EMPRESAS INSCRITAS EN LA SS

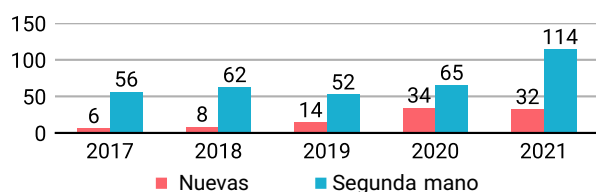
Datos a 31 de marzo



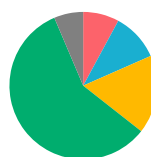
TRANSACCIONES INMOBILIARIAS

Datos a 31 de diciembre

COMPRAVENTAS ESCRITURADAS DE VIVIENDAS



POR SECTOR DE ACTIVIDAD - 2022 %



Agricultura	7,9
Industria	10,5
Construcción	17,2
Servicios	58,0
Sin actividad económica	6,4

IRPF*

Datos a 31 de diciembre

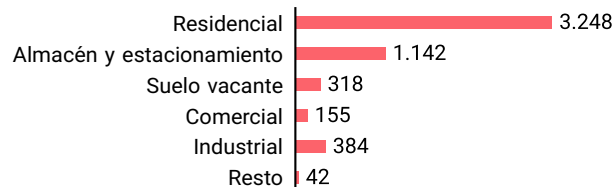
*Impuestos sobre la Renta de las Personas Físicas

	2016	2017	2018	2019
Titulares	3.138	3.104	3.241	3.299
Declaraciones	2.658	2.650	2.813	2.899
Renta bruta/declaración (€)	21.450	19.077	19.785	19.441
Renta disponible/declaración (€)	18.064	16.275	16.858	16.672

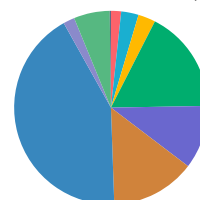
INMUEBLES URBANOS - 2020

Datos a 31 de diciembre

POR USOS



POR ANTIGÜEDAD (%)

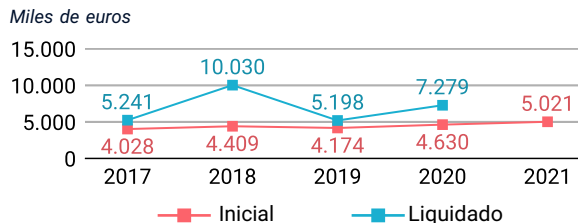


Antes de 1950	1,7
1950 - 1959	2,9
1960 - 1969	2,9
1970 - 1979	17,2
1980 - 1989	10,6
1990 - 1999	14,1
2000 - 2009	42,4
2010 y posterior	1,9
Suelo vacante	6,0
Sin definir	0,2

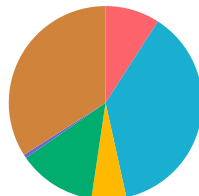
TOTAL INMUEBLES: 5.289

PRESUPUESTO MUNICIPAL DE GASTOS*

Datos a 31 de diciembre
*consolidado



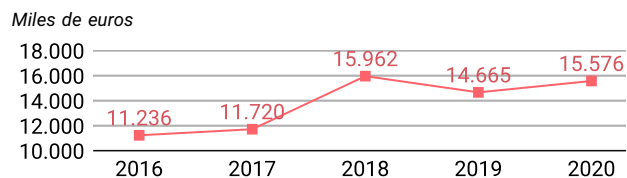
POR GRUPOS DE FUNCIÓN - 2021



GRUPO DE FUNCIÓN	%
Deuda pública	9,1
Servicios públicos básicos	37,4
Actuaciones de protección y promoción social	5,8
Produc. de bienes públicos de carácter preferente	13,0
Actuaciones de carácter económico	0,6
Actuaciones de carácter general	34,0

DEUDA VIVA MUNICIPAL

Datos a 31 de diciembre



OFERTA TURÍSTICA - 2021

Datos a 31 de diciembre

Establecimientos	Plazas	Establecimientos	Plazas
Hoteles	0	Albergues	0
Hostales	0	Pensiones	0
Apartamentos	4	Restaurantes	3
Campings	1	Agencias de viaje	1
Casas rurales	0	Empresas de turismo activo	0

VEHÍCULOS POR TIPO Y CARBURANTE - 2021

Datos a 31 de diciembre

	Total	Diésel	Gasolina	Electr.	Resto
Total	5.086	3.019	1.980	13	74
Turismos	3.552	2.194	1.338	11	9
Motocicletas	330	0	330	0	0
Furgonetas y camiones	791	746	43	1	1
Autobuses	0	0	0	0	0
Tractores industriales	34	34	0	0	0
Ciclomotores	266	14	251	1	0
Otros	113	31	18	0	64

EMPRESAS ACTIVAS - 2021*

Datos del DIRCE a 1 de enero
*excepto sector primario

POR SECTORES DE ACTIVIDAD		DESGLOSE SECTOR SERVICIOS	
Industria	42	Comercio, transporte y hostelería	136
Construcción	167	Información y comunicaciones	7
Servicios	314	Actividades financieras y de seguros	12
Total	523	Actividades inmobiliarias	27
		Actividades profesionales y técnicas	67
		Educación, sanidad y servicios sociales	23
		Otros servicios personales	42

SUPERFICIES DE CULTIVO - 2020*

Datos a 31 de diciembre
*estimaciones municipales



ELECCIONES MUNICIPALES - 2019

Candidaturas	% Votos	Concejalías
PSOE	39,16	5
PP	48,66	7
Compromís	0,00	0
C's	5,46	0
Podem-EUPV	0,00	0
VOX	0,00	0
EUPV	0,00	0
Otros	6,72	1