

Código INE	03045
Provincia	Alicante
Comarca	La Marina Baixa

Distancia a la capital de provincia (Km)	62
Superficie (Km ²)	13,57
Densidad de población (hab/Km ²) - 2021	31,39
Altitud (m)	213

Municipio costero	No
-------------------	----

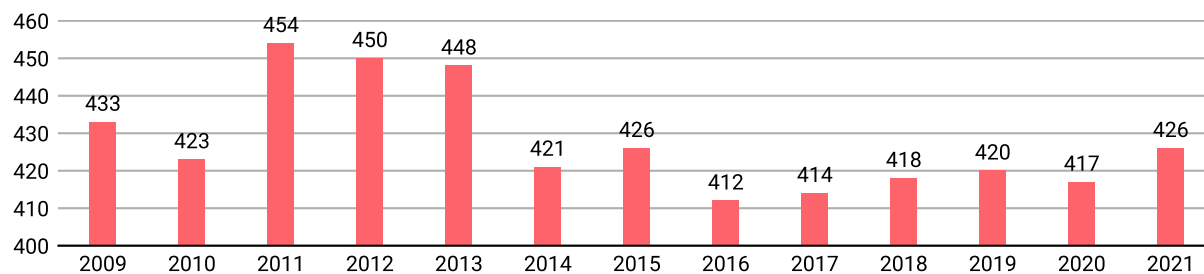
Reparto de la población en el territorio

	Unidades	Hombres	Mujeres	Total
Núcleos	1	146	125	271
Diseminados	1	76	79	155
Total población		222	204	426

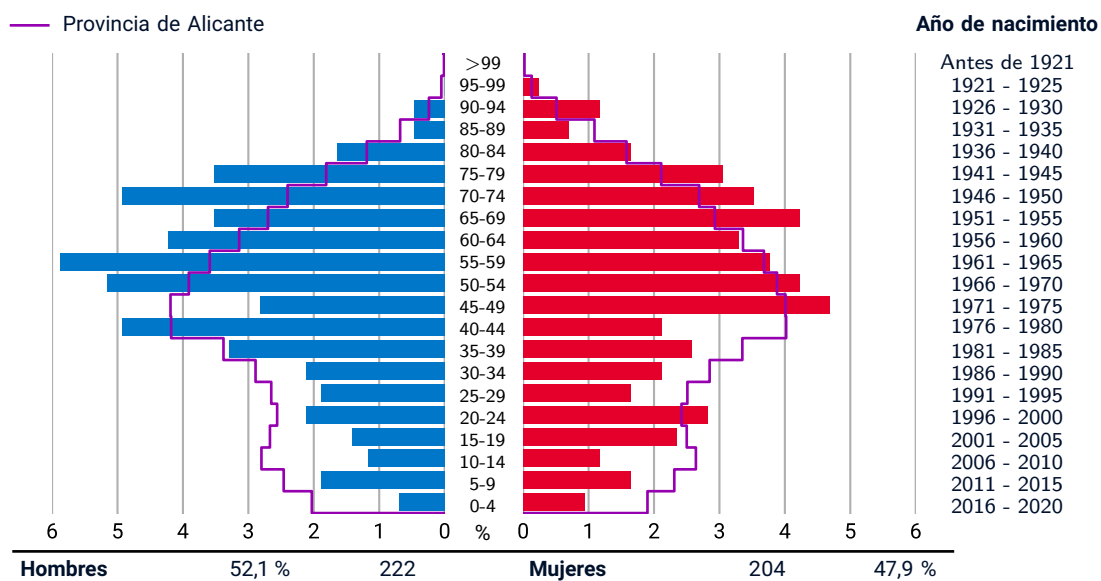
Datos a 1 de enero de 2021

EVOLUCIÓN DE LA POBLACIÓN

Datos a 1 de enero



POBLACIÓN A 1 DE ENERO DE 2021 POR SEXO Y EDAD



INDICADORES DEMOGRÁFICOS - 2021

Índice		Municipio	Provincia	Comunitat Valenciana
Dependencia	$(\text{Pob. } <16 + \text{Pob. } >64) / (\text{Pob. de 16 a 64}) \times 100$	59,0 %	54,6 %	53,8 %
Dependencia población <16 años	$(\text{Pob. } <16) / (\text{Pob. de 16 a 64}) \times 100$	12,7 %	23,5 %	23,5 %
Dependencia población >64 años	$(\text{Pob. } >64) / (\text{Pob. de 16 a 64}) \times 100$	46,3 %	31,1 %	30,3 %
Envejecimiento	$(\text{Pob. } >64) / (\text{Pob. } <16) \times 100$	364,7 %	132,4 %	128,9 %
Longevidad	$(\text{Pob. } >74) / (\text{Pob. } >64) \times 100$	44,4 %	46,7 %	48,1 %
Maternidad	$(\text{Pob. de 0 a 4}) / (\text{Mujeres de 15 a 49}) \times 100$	9,0 %	18,1 %	17,9 %
Tendencia	$(\text{Pob. de 0 a 4}) / (\text{Pob. de 5 a 9}) \times 100$	46,7 %	82,3 %	81,4 %
Renovación de la población activa	$(\text{Pob. de 20 a 29}) / (\text{Pob. de 55 a 64}) \times 100$	49,3 %	73,6 %	74,9 %

POBLACIÓN POR NACIONALIDAD Y SEXO - 2021

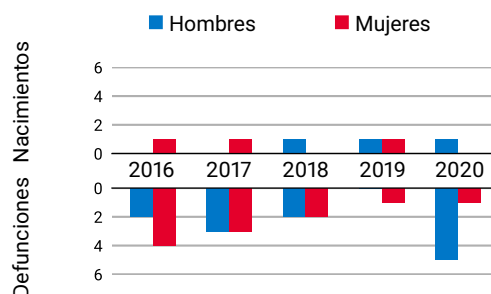
Datos a 1 de enero



	%		
	Total	H	M
■ Española	57,7	59,5	55,9
■ De la UE	16,9	16,2	17,6
■ Otras	25,4	24,3	26,5
Resto de Europa	21,6	19,4	24,0
África	2,8	4,5	1,0
América	0,7	0,5	1,0
Resto del mundo y apátridas	0,2	0,0	0,5

MOVIMIENTO NATURAL DE LA POBLACIÓN

Datos a 31 de diciembre

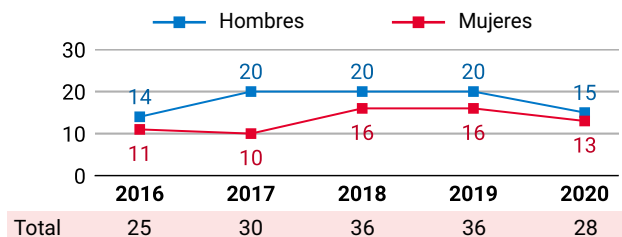


	2016	2017	2018	2019	2020
Nacimientos	1	1	1	2	1
Defunciones	6	6	4	1	6
Crecimiento Veg.	-5	-5	-3	1	-5

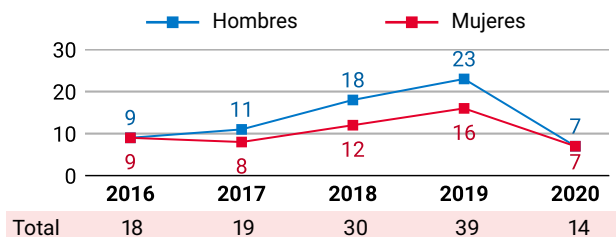
VARIACIONES RESIDENCIALES

Datos a 1 de enero

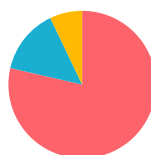
INMIGRACIONES POR SEXO



EMIGRACIONES POR SEXO



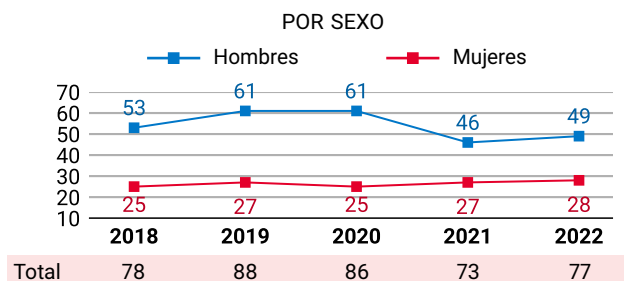
POR PROCEDENCIA - 2020		%
■ Comunitat Valenciana	60,7	
■ Otra comunidad autónoma	14,3	
■ Extranjero	25,0	



POR DESTINO - 2020		%
■ Comunitat Valenciana	78,6	
■ Otra comunidad autónoma	14,3	
■ Extranjero	7,1	

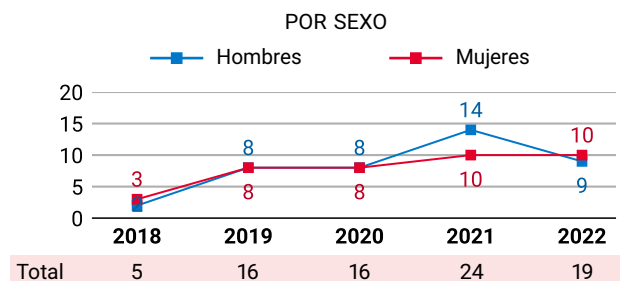
PERSONAS AFILIADAS A LA SS

Datos a 31 de marzo



PARO REGISTRADO

Datos a 31 de marzo



PENSIONES CONTRIBUTIVAS DE LA SS - 2019

Datos a 31 de diciembre

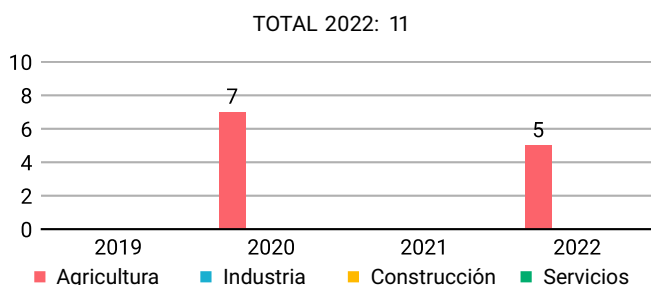
PENSIONISTAS E IMPORTE MENSUAL MEDIO (€)

	Clase de pensión			
	Total	Jubilación	Viudedad	Otras*
Pensionistas	69	66	-	-
- Hombres	38	37	-	-
- Mujeres	31	29	-	-
Importe	729	732	-	-
- Hombres	797	797	-	-
- Mujeres	646	649	-	-

* incluye pensiones de incapacidad permanente, orfandad y en favor de familiares

EMPRESAS INSCRITAS EN LA SS

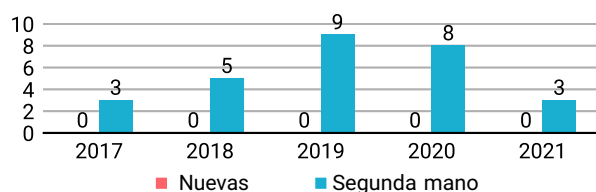
Datos a 31 de marzo



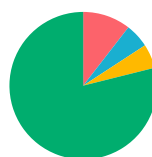
TRANSACCIONES INMOBILIARIAS

Datos a 31 de diciembre

COMPRAVENTAS ESCRITURADAS DE VIVIENDAS



POR SECTOR DE ACTIVIDAD - 2022 %



Agricultura	10,5
Industria	5,3
Construcción	5,3
Servicios	78,9
Sin actividad económica	0,0

IRPF*

Datos a 31 de diciembre

*Impuestos sobre la Renta de las Personas Físicas

No se publican datos para municipios de menos de 1.000 habitantes

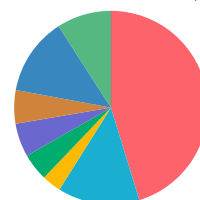
INMUEBLES URBANOS - 2020

Datos a 31 de diciembre

POR USOS



POR ANTIGÜEDAD (%)



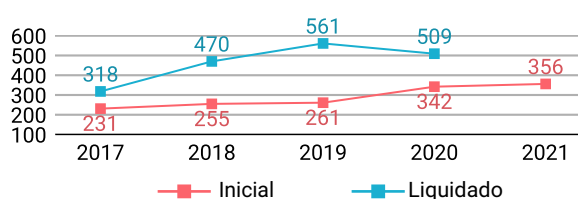
Antes de 1950	45,3
1950 - 1959	13,7
1960 - 1969	3,2
1970 - 1979	4,6
1980 - 1989	5,6
1990 - 1999	5,6
2000 - 2009	13,0
2010 y posterior	0,0
Suelo vacante	9,1
Sin definir	0,0

TOTAL INMUEBLES: 285

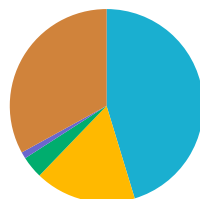
PRESUPUESTO MUNICIPAL DE GASTOS*

Datos a 31 de diciembre
*consolidado

Miles de euros



POR GRUPOS DE FUNCIÓN - 2021

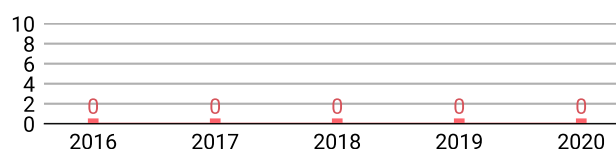


GRUPO DE FUNCIÓN	%
Deuda pública	0,0
Servicios públicos básicos	45,3
Actuaciones de protección y promoción social	16,9
Produc. de bienes públicos de carácter preferente	3,7
Actuaciones de carácter económico	1,1
Actuaciones de carácter general	33,0

DEUDA VIVA MUNICIPAL

Datos a 31 de diciembre

Miles de euros



OFERTA TURÍSTICA - 2021

Datos a 31 de diciembre

Establecimientos	Plazas	Establecimientos	Plazas
Hoteles	0	Albergues	0
Hostales	0	Pensiones	0
Apartamentos	6	Restaurantes	0
Campings	0	Agencias de viaje	-
Casas rurales	4	Empresas de turismo activo	-

VEHÍCULOS POR TIPO Y CARBURANTE - 2021

Datos a 31 de diciembre

	Total	Diésel	Gasolina	Electr.	Resto
Total	327	158	166	1	2
Turismos	183	83	99	1	0
Motocicletas	40	0	40	0	0
Furgonetas y camiones	79	71	8	0	0
Autobuses	0	0	0	0	0
Tractores industriales	0	0	0	0	0
Ciclomotores	21	2	19	0	0
Otros	4	2	0	0	2

EMPRESAS ACTIVAS - 2021*

Datos del DIRCE a 1 de enero
*excepto sector primario

POR SECTORES DE ACTIVIDAD		DESGLOSE SECTOR SERVICIOS	
Industria	-	Comercio, transporte y hostelería	-
Construcción	-	Información y comunicaciones	-
Servicios	-	Actividades financieras y de seguros	-
Total	20	Actividades inmobiliarias	-
		Actividades profesionales y técnicas	-
		Educación, sanidad y servicios sociales	-
		Otros servicios personales	-

SUPERFICIES DE CULTIVO - 2020*

Datos a 31 de diciembre
*estimaciones municipales



ELECCIONES MUNICIPALES - 2019

Candidaturas	% Votos	Concejalías
PSOE	48,88	3
PP	51,12	4
Compromís	0,00	0
C's	0,00	0
Podem-EUPV	0,00	0
VOX	0,00	0
EUPV	0,00	0
Otros	0,00	0