

Código INE	03054
Provincia	Alicante
Comarca	La Marina Alta

Distancia a la capital de provincia (Km)	97
Superficie (Km ²)	45,93
Densidad de población (hab/Km ²) - 2021	9,25
Altitud (m)	549

Municipio costero	No
-------------------	----

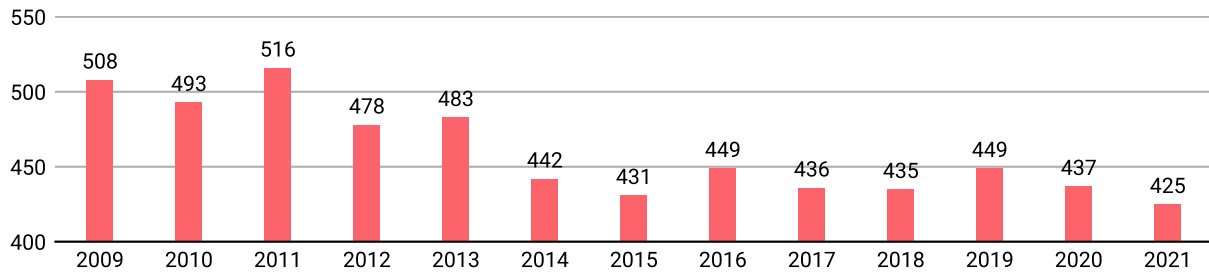
Reparto de la población en el territorio

	Unidades	Hombres	Mujeres	Total
Núcleos	1	196	178	374
Diseminados	1	30	21	51
Total población		226	199	425

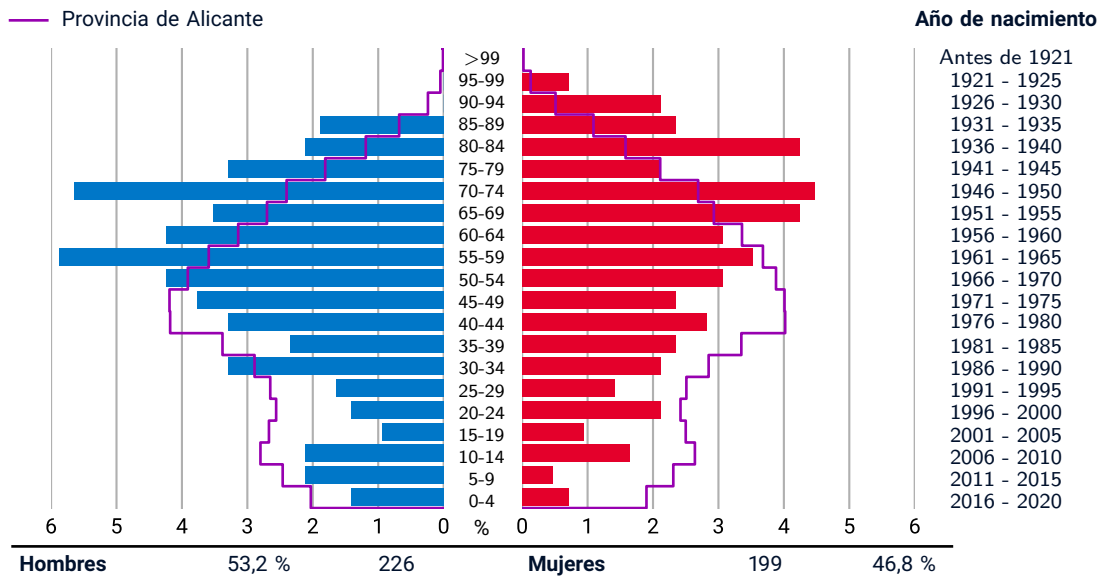
Datos a 1 de enero de 2021

EVOLUCIÓN DE LA POBLACIÓN

Datos a 1 de enero



POBLACIÓN A 1 DE ENERO DE 2021 POR SEXO Y EDAD



CASTELL DE CASTELLS

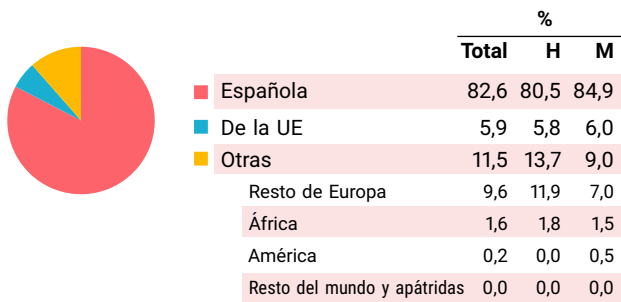
FICHA MUNICIPAL EDICIÓN 2022

INDICADORES DEMOGRÁFICOS - 2021

Índice		Municipio	Provincia	Comunitat Valenciana
Dependencia	$(\text{Pob. } <16 + \text{Pob. } >64) / (\text{Pob. de 16 a 64}) \times 100$	82,4 %	54,6 %	53,8 %
Dependencia población <16 años	$(\text{Pob. } <16) / (\text{Pob. de 16 a 64}) \times 100$	15,5 %	23,5 %	23,5 %
Dependencia población >64 años	$(\text{Pob. } >64) / (\text{Pob. de 16 a 64}) \times 100$	67,0 %	31,1 %	30,3 %
Envejecimiento	$(\text{Pob. } >64) / (\text{Pob. } <16) \times 100$	433,3 %	132,4 %	128,9 %
Longevidad	$(\text{Pob. } >74) / (\text{Pob. } >64) \times 100$	51,3 %	46,7 %	48,1 %
Maternidad	$(\text{Pob. de 0 a 4}) / (\text{Mujeres de 15 a 49}) \times 100$	15,0 %	18,1 %	17,9 %
Tendencia	$(\text{Pob. de 0 a 4}) / (\text{Pob. de 5 a 9}) \times 100$	81,8 %	82,3 %	81,4 %
Renovación de la población activa	$(\text{Pob. de 20 a 29}) / (\text{Pob. de 55 a 64}) \times 100$	39,4 %	73,6 %	74,9 %

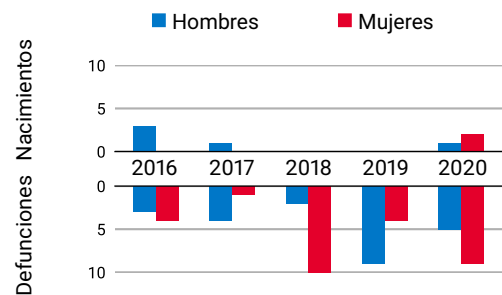
POBLACIÓN POR NACIONALIDAD Y SEXO - 2021

Datos a 1 de enero



MOVIMIENTO NATURAL DE LA POBLACIÓN

Datos a 31 de diciembre

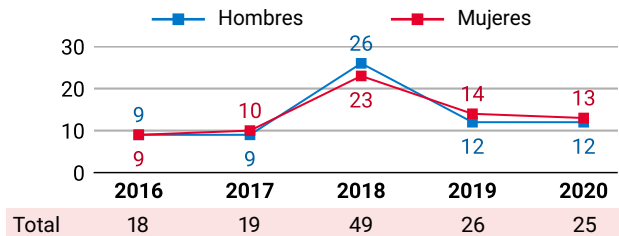


	2016	2017	2018	2019	2020
Nacimientos	3	1	0	0	3
Defunciones	7	5	12	13	14
Crecimiento Veg.	-4	-4	-12	-13	-11

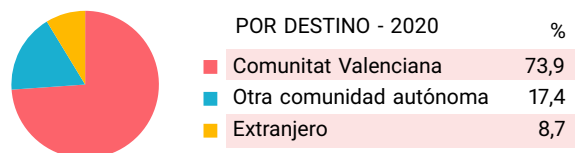
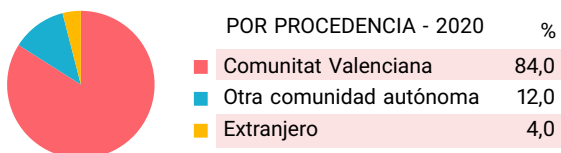
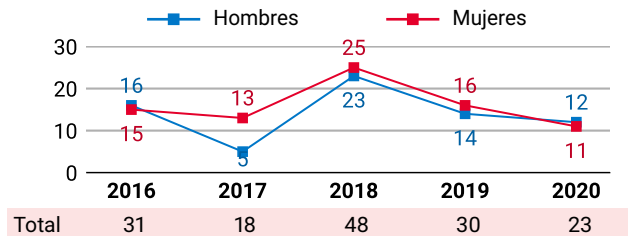
VARIACIONES RESIDENCIALES

Datos a 1 de enero

INMIGRACIONES POR SEXO



EMIGRACIONES POR SEXO

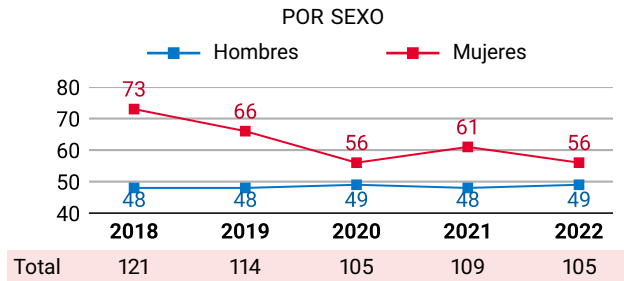


CASTELL DE CASTELLS

FICHA MUNICIPAL EDICIÓN 2022

PERSONAS AFILIADAS A LA SS

Datos a 31 de marzo



PENSIONES CONTRIBUTIVAS DE LA SS - 2019

Datos a 31 de diciembre

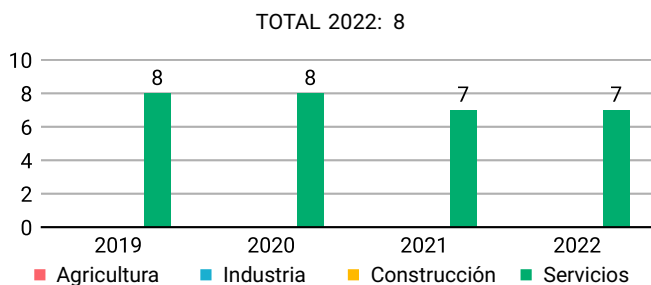
PENSIONISTAS E IMPORTE MENSUAL MEDIO (€)

	Clase de pensión			
	Total	Jubilación	Viudedad	Otras*
Pensionistas	137	109	18	10
- Hombres	60	52	-	7
- Mujeres	77	57	17	-
Importe	750	780	646	603
- Hombres	776	812	-	545
- Mujeres	729	751	654	-

* incluye pensiones de incapacidad permanente, orfandad y en favor de familiares

EMPRESAS INSCRITAS EN LA SS

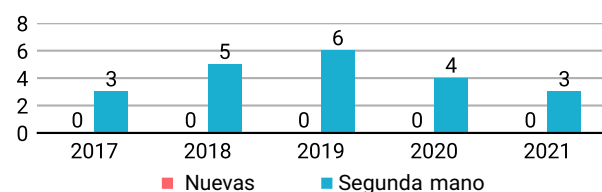
Datos a 31 de marzo



TRANSACCIONES INMOBILIARIAS

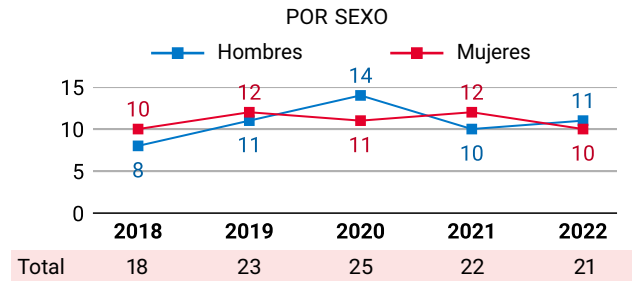
Datos a 31 de diciembre

COMPRAVENTAS ESCRITURADAS DE VIVIENDAS

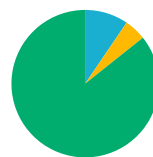


PARO REGISTRADO

Datos a 31 de marzo



POR SECTOR DE ACTIVIDAD - 2022 %



Agricultura	0,0
Industria	9,5
Construcción	4,8
Servicios	85,7
Sin actividad económica	0,0

IRPF*

Datos a 31 de diciembre

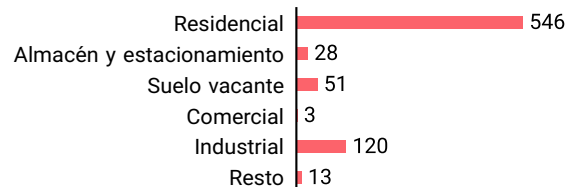
*Impuestos sobre la Renta de las Personas Físicas

No se publican datos para municipios de menos de 1.000 habitantes

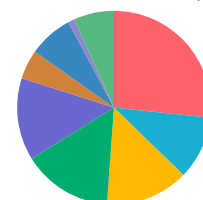
INMUEBLES URBANOS - 2020

Datos a 31 de diciembre

POR USOS



POR ANTIGÜEDAD (%)



Antes de 1950	26,7
1950 - 1959	10,6
1960 - 1969	13,9
1970 - 1979	15,0
1980 - 1989	13,8
1990 - 1999	4,9
2000 - 2009	7,4
2010 y posterior	1,1
Suelo vacante	6,7
Sin definir	0,0

TOTAL INMUEBLES: 761

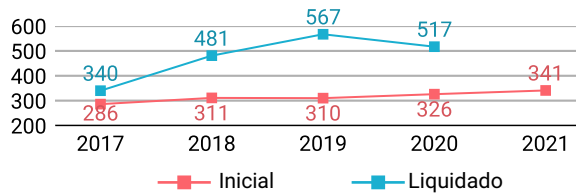
CASTELL DE CASTELLS

FICHA MUNICIPAL EDICIÓ 2022

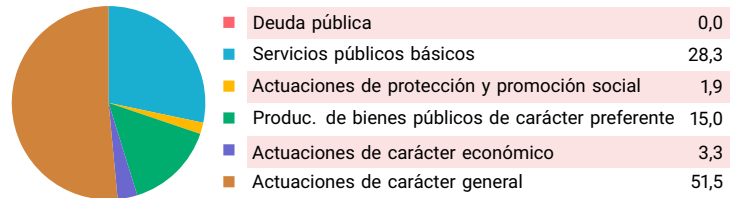
PRESUPUESTO MUNICIPAL DE GASTOS*

Datos a 31 de diciembre
*consolidado

Miles de euros



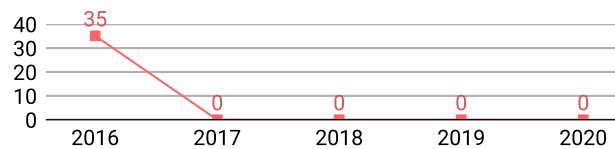
POR GRUPOS DE FUNCIÓN - 2021



DEUDA VIVA MUNICIPAL

Datos a 31 de diciembre

Miles de euros



OFERTA TURÍSTICA - 2021

Datos a 31 de diciembre

Establecimientos	Plazas	Establecimientos	Plazas		
Hoteles	1	40	Albergues	0	0
Hostales	0	0	Pensiones	1	8
Apartamentos	1	6	Restaurantes	2	142
Campings	0	0	Agencias de viaje	0	-
Casas rurales	2	20	Empresas de turismo activo	0	-

VEHÍCULOS POR TIPO Y CARBURANTE - 2021

Datos a 31 de diciembre

	Total	Diésel	Gasolina	Electr.	Resto
Total	427	229	194	1	3
Turismos	249	137	110	1	1
Motocicletas	41	0	41	0	0
Furgonetas y camiones	102	81	21	0	0
Autobuses	10	10	0	0	0
Tractores industriales	0	0	0	0	0
Ciclomotores	22	1	21	0	0
Otros	3	0	1	0	2

EMPRESAS ACTIVAS - 2021*

Datos del DIRCE a 1 de enero
*excepto sector primario

POR SECTORES DE ACTIVIDAD		DESGLOSE SECTOR SERVICIOS	
Industria	-	Comercio, transporte y hostelería	-
Construcción	-	Información y comunicaciones	-
Servicios	-	Actividades financieras y de seguros	-
Total	26	Actividades inmobiliarias	-
		Actividades profesionales y técnicas	-
		Educación, sanidad y servicios sociales	-
		Otros servicios personales	-

SUPERFICIES DE CULTIVO - 2020*

Datos a 31 de diciembre
*estimaciones municipales



ELECCIONES MUNICIPALES - 2019

