

Código INE	03062
Provincia	Alicante
Comarca	El Baix Segura / La Vega Baja

Distancia a la capital de provincia (Km)	42
Superficie (Km ²)	3,14
Densidad de población (hab/Km ²) - 2021	224,94
Altitud (m)	6

Municipio costero	No
-------------------	----

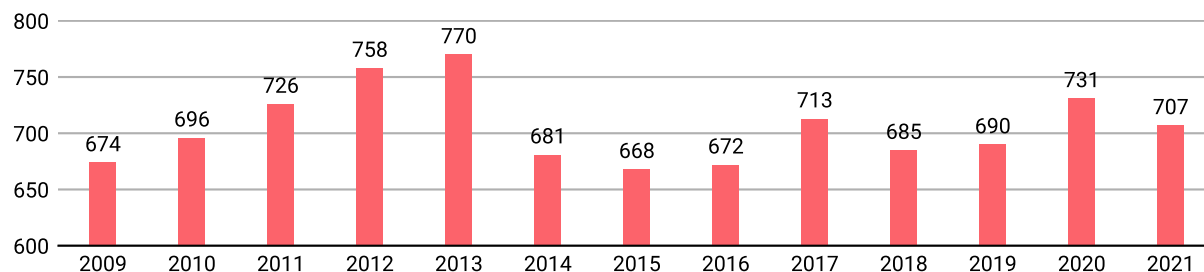
Reparto de la población en el territorio

	Unidades	Hombres	Mujeres	Total
Núcleos	1	282	274	556
Diseminados	1	70	81	151
Total población		352	355	707

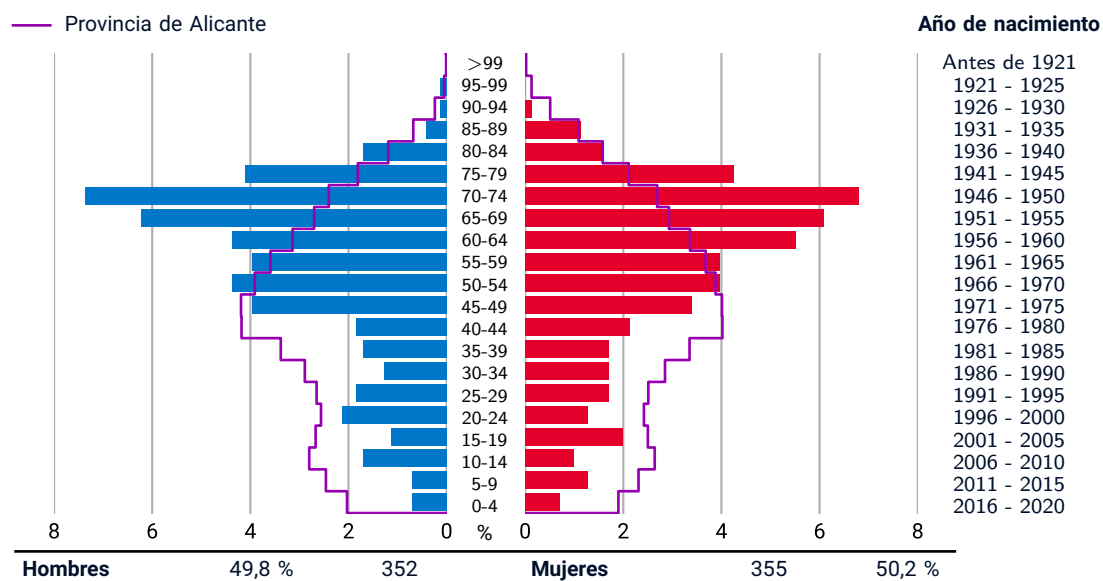
Datos a 1 de enero de 2021

EVOLUCIÓN DE LA POBLACIÓN

Datos a 1 de enero



POBLACIÓN A 1 DE ENERO DE 2021 POR SEXO Y EDAD



DAYA VIEJA

FICHA MUNICIPAL EDICIÓN 2022

INDICADORES DEMOGRÁFICOS - 2021

Índice		Municipio	Provincia	Comunitat Valenciana
Dependencia	$(\text{Pob. } <16 + \text{Pob. } >64) / (\text{Pob. de 16 a 64}) \times 100$	88,5 %	54,6 %	53,8 %
Dependencia población <16 años	$(\text{Pob. } <16) / (\text{Pob. de 16 a 64}) \times 100$	13,1 %	23,5 %	23,5 %
Dependencia población >64 años	$(\text{Pob. } >64) / (\text{Pob. de 16 a 64}) \times 100$	75,5 %	31,1 %	30,3 %
Envejecimiento	$(\text{Pob. } >64) / (\text{Pob. } <16) \times 100$	577,6 %	132,4 %	128,9 %
Longevidad	$(\text{Pob. } >74) / (\text{Pob. } >64) \times 100$	33,9 %	46,7 %	48,1 %
Maternidad	$(\text{Pob. de 0 a 4}) / (\text{Mujeres de 15 a 49}) \times 100$	10,2 %	18,1 %	17,9 %
Tendencia	$(\text{Pob. de 0 a 4}) / (\text{Pob. de 5 a 9}) \times 100$	71,4 %	82,3 %	81,4 %
Renovación de la población activa	$(\text{Pob. de 20 a 29}) / (\text{Pob. de 55 a 64}) \times 100$	38,9 %	73,6 %	74,9 %

POBLACIÓN POR NACIONALIDAD Y SEXO - 2021

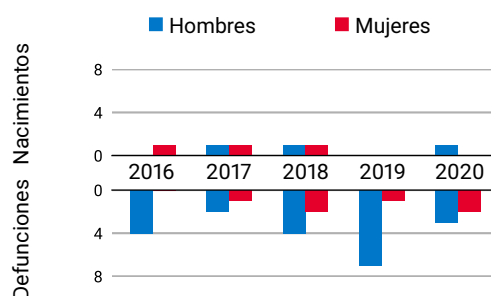
Datos a 1 de enero



	%		
	Total	H	M
■ Española	37,1	36,4	37,7
■ De la UE	21,4	22,2	20,6
■ Otras	41,6	41,5	41,7
Resto de Europa	38,8	38,6	38,9
África	0,6	0,9	0,3
América	1,6	1,4	1,7
Resto del mundo y apátridas	0,7	0,6	0,8

MOVIMIENTO NATURAL DE LA POBLACIÓN

Datos a 31 de diciembre

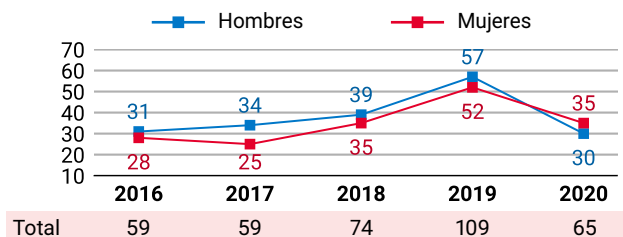


	2016	2017	2018	2019	2020
Nacimientos	1	2	2	0	1
Defunciones	4	3	6	8	5
Crecimiento Veg.	-3	-1	-4	-8	-4

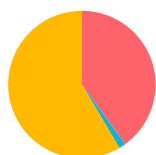
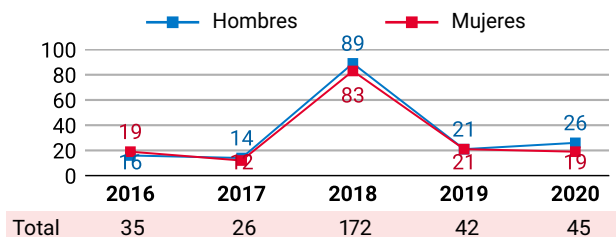
VARIACIONES RESIDENCIALES

Datos a 1 de enero

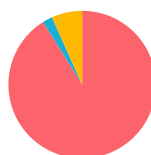
INMIGRACIONES POR SEXO



EMIGRACIONES POR SEXO



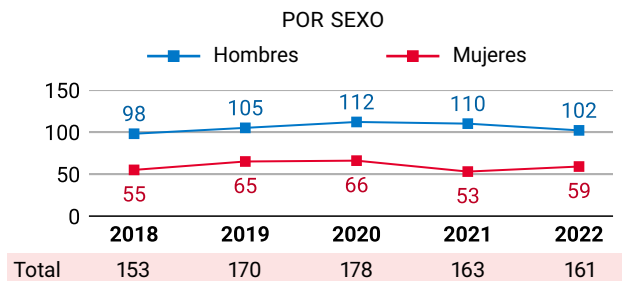
POR PROCEDENCIA - 2020	%
■ Comunitat Valenciana	40,0
■ Otra comunidad autónoma	1,5
■ Extranjero	58,5



POR DESTINO - 2020	%
■ Comunitat Valenciana	91,1
■ Otra comunidad autónoma	2,2
■ Extranjero	6,7

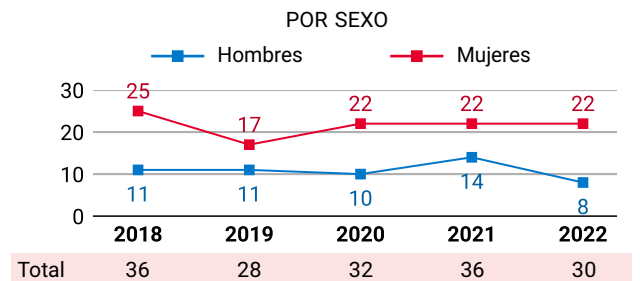
PERSONAS AFILIADAS A LA SS

Datos a 31 de marzo



PARO REGISTRADO

Datos a 31 de marzo



PENSIONES CONTRIBUTIVAS DE LA SS - 2019

Datos a 31 de diciembre

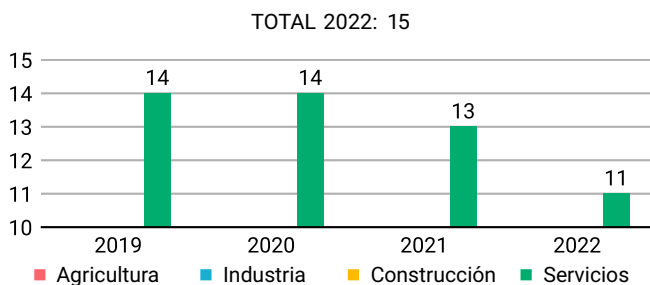
PENSIONISTAS E IMPORTE MENSUAL MEDIO (€)

	Clase de pensión			
	Total	Jubilación	Viudedad	Otras*
Pensionistas	58	43	9	6
- Hombres	28	25	-	-
- Mujeres	30	18	9	-
Importe	796	833	693	684
- Hombres	857	887	-	-
- Mujeres	739	758	693	-

* incluye pensiones de incapacidad permanente, orfandad y en favor de familiares

EMPRESAS INSCRITAS EN LA SS

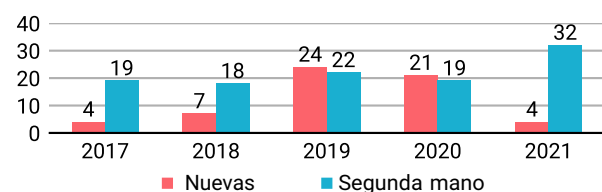
Datos a 31 de marzo



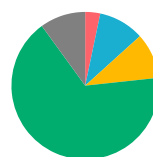
TRANSACCIONES INMOBILIARIAS

Datos a 31 de diciembre

COMPRAVENTAS ESCRITURADAS DE VIVIENDAS



POR SECTOR DE ACTIVIDAD - 2022 %



Agricultura	3,3
Industria	10,0
Construcción	10,0
Servicios	66,7
Sin actividad económica	10,0

IRPF*

Datos a 31 de diciembre

*Impuestos sobre la Renta de las Personas Físicas

No se publican datos para municipios de menos de 1.000 habitantes

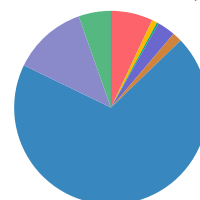
INMUEBLES URBANOS - 2020

Datos a 31 de diciembre

POR USOS



POR ANTIGÜEDAD (%)



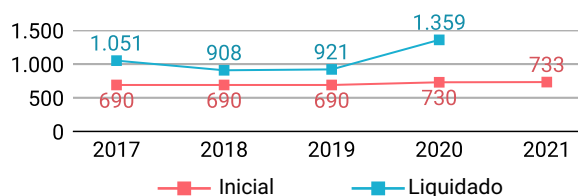
Antes de 1950	7,0
1950 - 1959	0,0
1960 - 1969	0,9
1970 - 1979	0,3
1980 - 1989	3,0
1990 - 1999	1,6
2000 - 2009	69,4
2010 y posterior	12,4
Suelo vacante	5,4
Sin definir	0,0

TOTAL INMUEBLES: 572

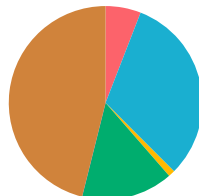
PRESUPUESTO MUNICIPAL DE GASTOS*

Datos a 31 de diciembre
*consolidado

Miles de euros



POR GRUPOS DE FUNCIÓN - 2021

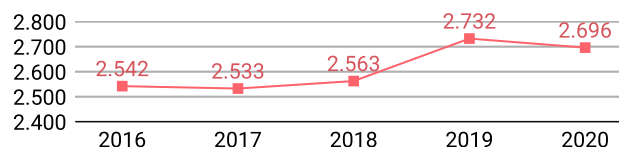


Grupo de Función	%
Deuda pública	5,9
Servicios públicos básicos	31,6
Actuaciones de protección y promoción social	1,1
Produc. de bienes públicos de carácter preferente	15,3
Actuaciones de carácter económico	0,0
Actuaciones de carácter general	46,1

DEUDA VIVA MUNICIPAL

Datos a 31 de diciembre

Miles de euros



OFERTA TURÍSTICA - 2021

Datos a 31 de diciembre

Establecimientos	Plazas	Establecimientos	Plazas
Hoteles	0	Albergues	0
Hostales	0	Pensiones	0
Apartamentos	15	Restaurantes	4
Campings	0	Agencias de viaje	0
Casas rurales	0	Empresas de turismo activo	0

VEHÍCULOS POR TIPO Y CARBURANTE - 2021

Datos a 31 de diciembre

	Total	Diésel	Gasolina	Electr.	Resto
Total	684	346	320	2	16
Turismos	485	234	249	1	1
Motocicletas	46	0	46	0	0
Furgonetas y camiones	108	93	14	1	0
Autobuses	0	0	0	0	0
Tractores industriales	11	11	0	0	0
Ciclomotores	13	3	10	0	0
Otros	21	5	1	0	15

EMPRESAS ACTIVAS - 2021*

Datos del DIRCE a 1 de enero
*excepto sector primario

POR SECTORES DE ACTIVIDAD		DESGLOSE SECTOR SERVICIOS	
Industria	-	Comercio, transporte y hostelería	-
Construcción	-	Información y comunicaciones	-
Servicios	-	Actividades financieras y de seguros	-
Total	43	Actividades inmobiliarias	-
		Actividades profesionales y técnicas	-
		Educación, sanidad y servicios sociales	-
		Otros servicios personales	-

SUPERFICIES DE CULTIVO - 2020*

Datos a 31 de diciembre
*estimaciones municipales



ELECCIONES MUNICIPALES - 2019

Candidaturas	% Votos	Concejalías
PSOE	0,00	0
PP	6,84	0
Compromís	48,53	4
C's	44,63	3
Podem-EUPV	0,00	0
VOX	0,00	0
EUPV	0,00	0
Otros	0,00	0