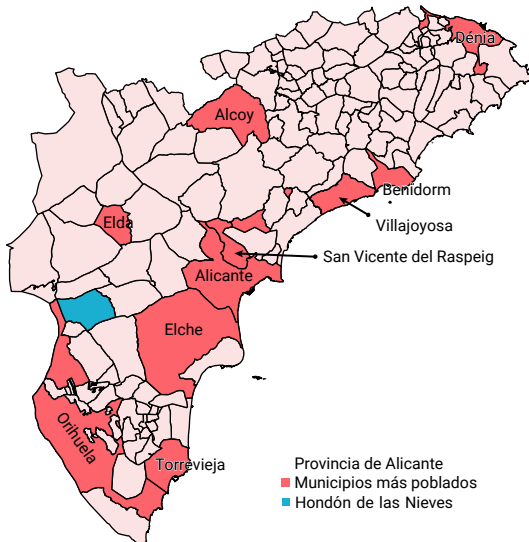


HONDÓN DE LAS NIEVES

FICHA MUNICIPAL EDICIÓN 2022



Código INE	03077
Provincia	Alicante
Comarca	El Vinalopó Mitjà / El Vinalopó Medio

Distancia a la capital de provincia (Km)	37
Superficie (Km ²)	68,85
Densidad de población (hab/Km ²) - 2021	38,26
Altitud (m)	367

Municipio costero	No
-------------------	----

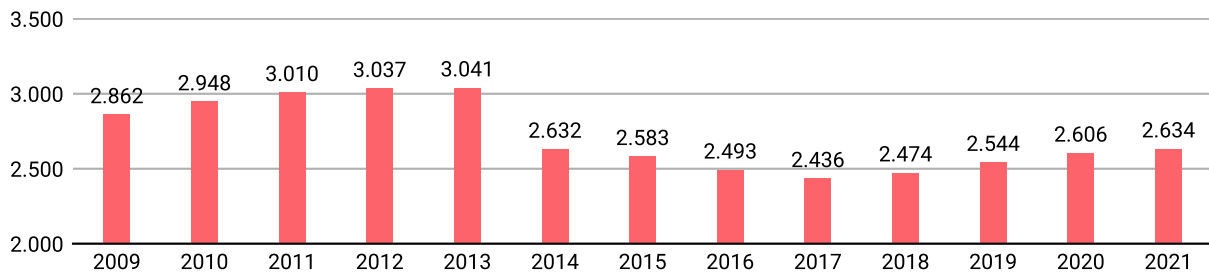
Reparto de la población en el territorio

	Unidades	Hombres	Mujeres	Total
Núcleos	5	839	840	1.679
Diseminados	3	513	442	955
Total población		1.352	1.282	2.634

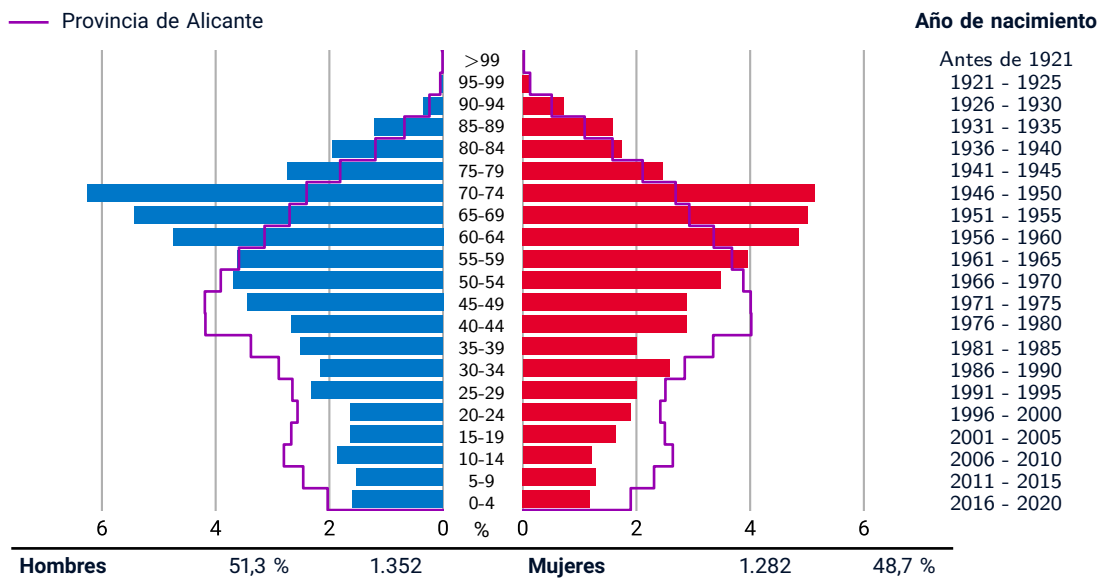
Datos a 1 de enero de 2021

EVOLUCIÓN DE LA POBLACIÓN

Datos a 1 de enero



POBLACIÓN A 1 DE ENERO DE 2021 POR SEXO Y EDAD



HONDÓN DE LAS NIEVES

FICHA MUNICIPAL EDICIÓN 2022

INDICADORES DEMOGRÁFICOS - 2021

Índice		Municipio	Provincia	Comunitat Valenciana
Dependencia	$(\text{Pob. } <16 + \text{Pob. } >64) / (\text{Pob. de 16 a 64}) \times 100$	79,1 %	54,6 %	53,8 %
Dependencia población <16 años	$(\text{Pob. } <16) / (\text{Pob. de 16 a 64}) \times 100$	16,9 %	23,5 %	23,5 %
Dependencia población >64 años	$(\text{Pob. } >64) / (\text{Pob. de 16 a 64}) \times 100$	62,2 %	31,1 %	30,3 %
Envejecimiento	$(\text{Pob. } >64) / (\text{Pob. } <16) \times 100$	369,0 %	132,4 %	128,9 %
Longevidad	$(\text{Pob. } >74) / (\text{Pob. } >64) \times 100$	37,2 %	46,7 %	48,1 %
Maternidad	$(\text{Pob. de 0 a 4}) / (\text{Mujeres de 15 a 49}) \times 100$	17,4 %	18,1 %	17,9 %
Tendencia	$(\text{Pob. de 0 a 4}) / (\text{Pob. de 5 a 9}) \times 100$	98,6 %	82,3 %	81,4 %
Renovación de la población activa	$(\text{Pob. de 20 a 29}) / (\text{Pob. de 55 a 64}) \times 100$	45,8 %	73,6 %	74,9 %

POBLACIÓN POR NACIONALIDAD Y SEXO - 2021

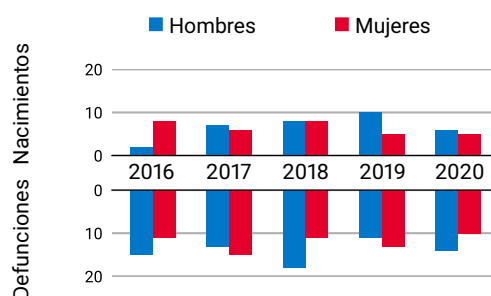
Datos a 1 de enero



	%		
	Total	H	M
■ Española	63,2	62,9	63,4
■ De la UE	16,6	16,0	17,2
■ Otras	20,3	21,1	19,4
Resto de Europa	18,9	19,7	18,2
África	0,2	0,3	0,2
América	0,7	0,6	0,8
Resto del mundo y apátridas	0,4	0,5	0,3

MOVIMIENTO NATURAL DE LA POBLACIÓN

Datos a 31 de diciembre

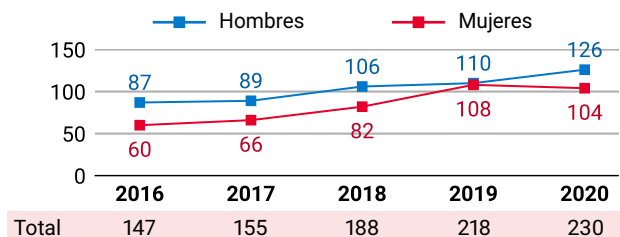


	2016	2017	2018	2019	2020
Nacimientos	10	13	16	15	11
Defunciones	26	28	29	24	24
Crecimiento Veg.	-16	-15	-13	-9	-13

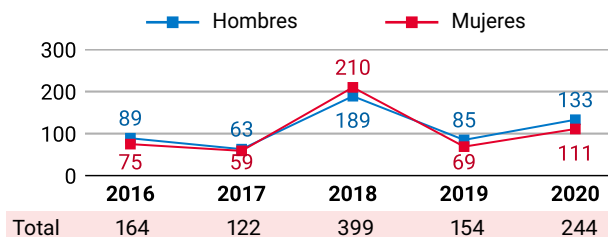
VARIACIONES RESIDENCIALES

Datos a 1 de enero

INMIGRACIONES POR SEXO



EMIGRACIONES POR SEXO



POR PROCEDENCIA - 2020	%
■ Comunitat Valenciana	48,7
■ Otra comunidad autónoma	12,2
■ Extranjero	39,1



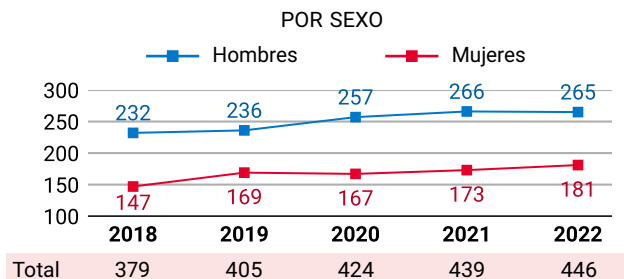
POR DESTINO - 2020	%
■ Comunitat Valenciana	28,7
■ Otra comunidad autónoma	8,2
■ Extranjero	63,1

HONDÓN DE LAS NIEVES

FICHA MUNICIPAL EDICIÓN 2022

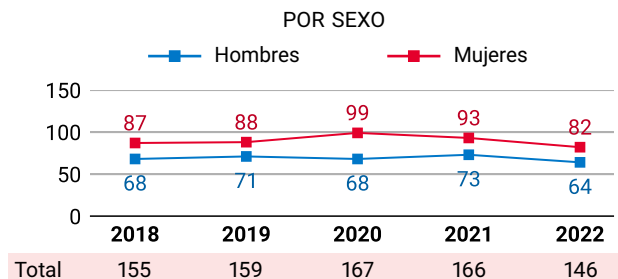
PERSONAS AFILIADAS A LA SS

Datos a 31 de marzo



PARO REGISTRADO

Datos a 31 de marzo



PENSIONES CONTRIBUTIVAS DE LA SS - 2019

Datos a 31 de diciembre

PENSIONISTAS E IMPORTE MENSUAL MEDIO (€)

	Clase de pensión			
	Total	Jubilación	Viudedad	Otras*
Pensionistas	408	295	65	48
- Hombres	231	194	-	33
- Mujeres	177	101	61	15
Importe	799	856	683	606
- Hombres	887	936	-	622
- Mujeres	684	701	684	571

* incluye pensiones de incapacidad permanente, orfandad y en favor de familiares

POR SECTOR DE ACTIVIDAD - 2022 %



Agricultura	17,1
Industria	17,1
Construcción	4,8
Servicios	52,1
Sin actividad económica	8,9

IRPF*

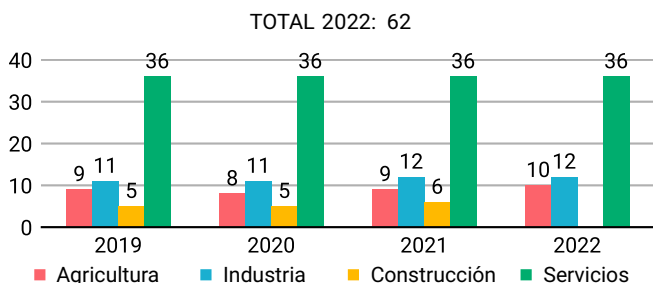
Datos a 31 de diciembre

*Impuestos sobre la Renta de las Personas Físicas

	2016	2017	2018	2019
Titulares	1.129	1.119	1.177	1.250
Declaraciones	947	939	996	1.067
Renta bruta/declaración (€)	17.647	17.775	17.869	18.505
Renta disponible/declaración (€)	15.210	15.316	15.438	15.998

EMPRESAS INSCRITAS EN LA SS

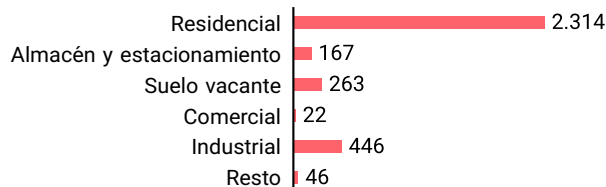
Datos a 31 de marzo



INMUEBLES URBANOS - 2020

Datos a 31 de diciembre

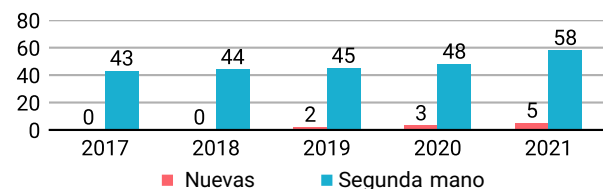
POR USOS



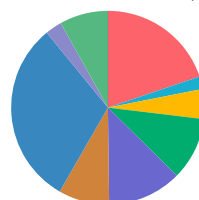
TRANSACCIONES INMOBILIARIAS

Datos a 31 de diciembre

COMPRAVENTAS ESCRITURADAS DE VIVIENDAS



POR ANTIGÜEDAD (%)



Antes de 1950	19,8
1950 - 1959	2,1
1960 - 1969	5,0
1970 - 1979	10,5
1980 - 1989	12,4
1990 - 1999	8,5
2000 - 2009	30,8
2010 y posterior	2,8
Suelo vacante	8,1
Sin definir	0,0

TOTAL INMUEBLES: 3.258

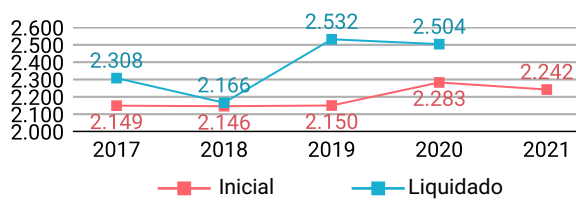
HONDÓN DE LAS NIEVES

FICHA MUNICIPAL EDICIÓN 2022

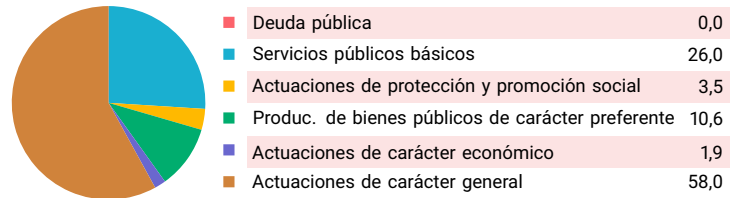
PRESUPUESTO MUNICIPAL DE GASTOS*

Datos a 31 de diciembre
*consolidado

Miles de euros



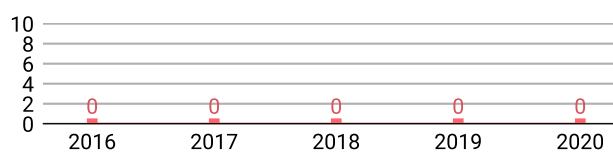
POR GRUPOS DE FUNCIÓN - 2021



DEUDA VIVA MUNICIPAL

Datos a 31 de diciembre

Miles de euros



OFERTA TURÍSTICA - 2021

Datos a 31 de diciembre

Establecimientos	Plazas	Establecimientos	Plazas
Hoteles	0	Albergues	0
Hostales	0	Pensiones	0
Apartamentos	10	Restaurantes	5
Campings	0	Agencias de viaje	0
Casas rurales	2	Empresas de turismo activo	0

VEHÍCULOS POR TIPO Y CARBURANTE - 2021

Datos a 31 de diciembre

	Total	Diésel	Gasolina	Electr.	Resto
Total	2.585	1.407	1.146	5	27
Turismos	1.808	993	806	4	5
Motocicletas	211	1	210	0	0
Furgonetas y camiones	408	365	42	0	1
Autobuses	0	0	0	0	0
Tractores industriales	2	2	0	0	0
Ciclomotores	86	14	72	0	0
Otros	70	32	16	1	21

EMPRESAS ACTIVAS - 2021*

Datos del DIRCE a 1 de enero
*excepto sector primario

POR SECTORES DE ACTIVIDAD		DESGLOSE SECTOR SERVICIOS	
Industria	12	Comercio, transporte y hostelería	62
Construcción	25	Información y comunicaciones	-
Servicios	108	Actividades financieras y de seguros	-
Total	145	Actividades inmobiliarias	-
		Actividades profesionales y técnicas	-
		Educación, sanidad y servicios sociales	-
		Otros servicios personales	-

SUPERFICIES DE CULTIVO - 2020*

Datos a 31 de diciembre
*estimaciones municipales



ELECCIONES MUNICIPALES - 2019

