

Código INE	03079
Provincia	Alicante
Comarca	L'Alcoià

Distancia a la capital de provincia (Km)	38
Superficie (Km ²)	62,52
Densidad de población (hab/Km ²) - 2021	378,29
Altitud (m)	754

Municipio costero	No
-------------------	----

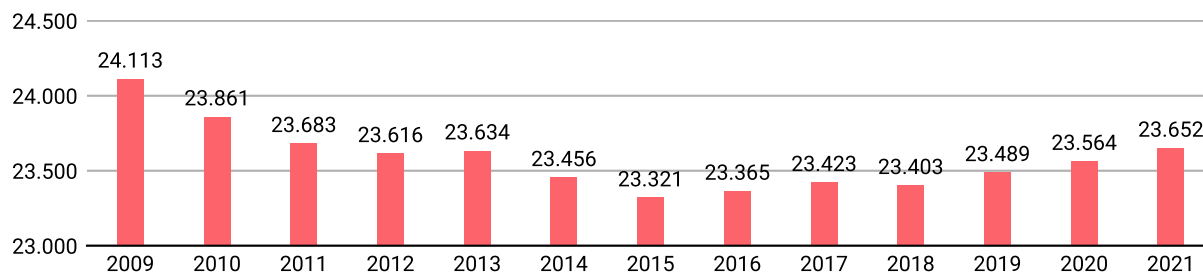
Reparto de la población en el territorio

	Unidades	Hombres	Mujeres	Total
Núcleos	1	11.522	11.487	23.009
Diseminados	1	323	320	643
Total población		11.845	11.807	23.652

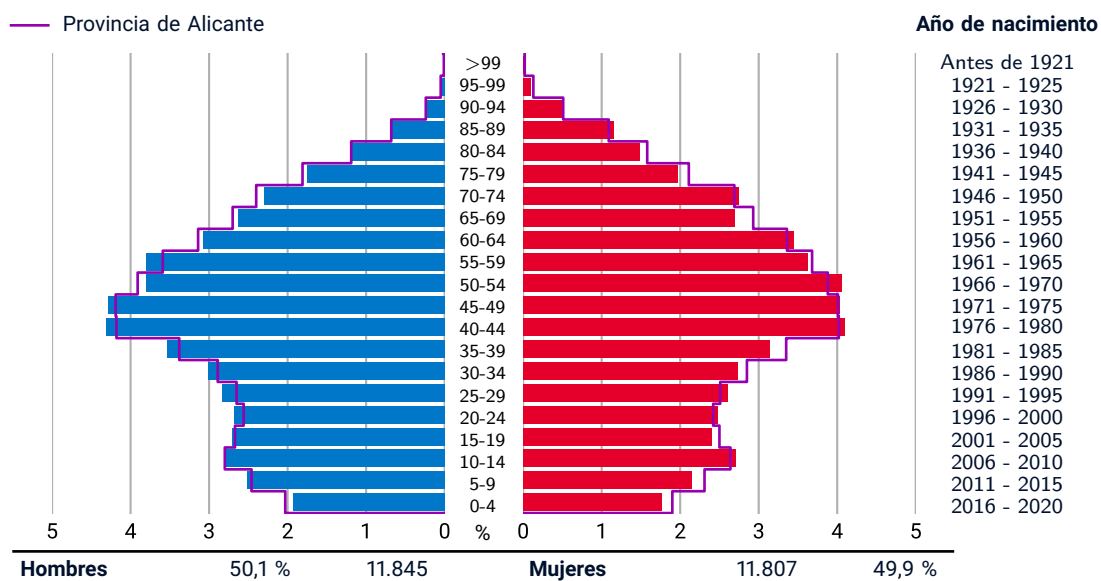
Datos a 1 de enero de 2021

EVOLUCIÓN DE LA POBLACIÓN

Datos a 1 de enero



POBLACIÓN A 1 DE ENERO DE 2021 POR SEXO Y EDAD

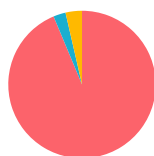


INDICADORES DEMOGRÁFICOS - 2021

Índice		Municipio	Provincia	Comunitat Valenciana
Dependencia	$(\text{Pob. } <16 + \text{Pob. } >64) / (\text{Pob. de 16 a 64}) \times 100$	52,5 %	54,6 %	53,8 %
Dependencia población <16 años	$(\text{Pob. } <16) / (\text{Pob. de 16 a 64}) \times 100$	22,7 %	23,5 %	23,5 %
Dependencia población >64 años	$(\text{Pob. } >64) / (\text{Pob. de 16 a 64}) \times 100$	29,7 %	31,1 %	30,3 %
Envejecimiento	$(\text{Pob. } >64) / (\text{Pob. } <16) \times 100$	130,8 %	132,4 %	128,9 %
Longevidad	$(\text{Pob. } >74) / (\text{Pob. } >64) \times 100$	46,8 %	46,7 %	48,1 %
Maternidad	$(\text{Pob. de 0 a 4}) / (\text{Mujeres de 15 a 49}) \times 100$	17,2 %	18,1 %	17,9 %
Tendencia	$(\text{Pob. de 0 a 4}) / (\text{Pob. de 5 a 9}) \times 100$	79,0 %	82,3 %	81,4 %
Renovación de la población activa	$(\text{Pob. de 20 a 29}) / (\text{Pob. de 55 a 64}) \times 100$	76,1 %	73,6 %	74,9 %

POBLACIÓN POR NACIONALIDAD Y SEXO - 2021

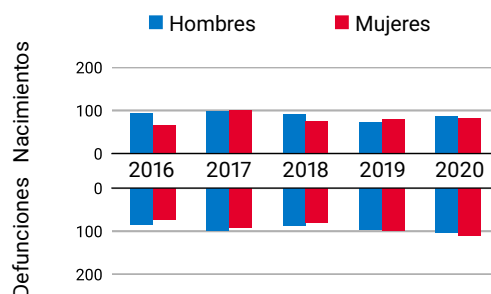
Datos a 1 de enero



	%		
	Total	H	M
■ Española	93,7	93,4	94,0
■ De la UE	2,7	2,8	2,5
■ Otras	3,6	3,8	3,4
Resto de Europa	0,2	0,2	0,3
África	0,5	0,7	0,4
América	2,2	2,1	2,3
Resto del mundo y apátridas	0,6	0,8	0,5

MOVIMIENTO NATURAL DE LA POBLACIÓN

Datos a 31 de diciembre

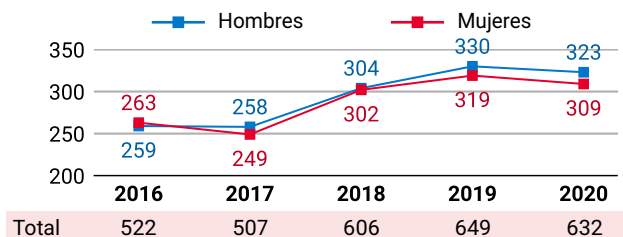


	2016	2017	2018	2019	2020
Nacimientos	161	201	166	153	169
Defunciones	157	190	168	196	215
Crecimiento Veg.	4	11	-2	-43	-46

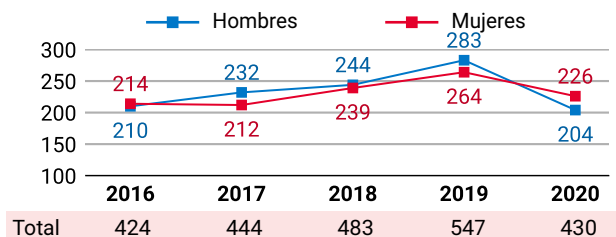
VARIACIONES RESIDENCIALES

Datos a 1 de enero

INMIGRACIONES POR SEXO



EMIGRACIONES POR SEXO



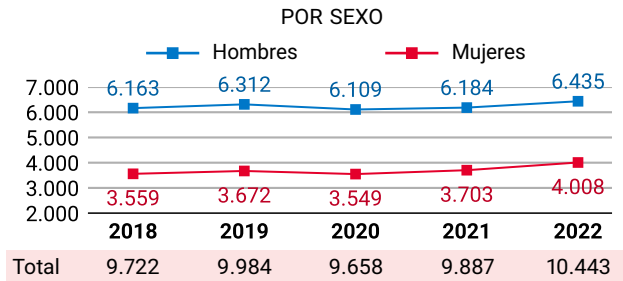
POR PROCEDENCIA - 2020		%
■ Comunitat Valenciana		51,6
■ Otra comunidad autónoma		25,3
■ Extranjero		23,1



POR DESTINO - 2020		%
■ Comunitat Valenciana		63,3
■ Otra comunidad autónoma		24,7
■ Extranjero		12,1

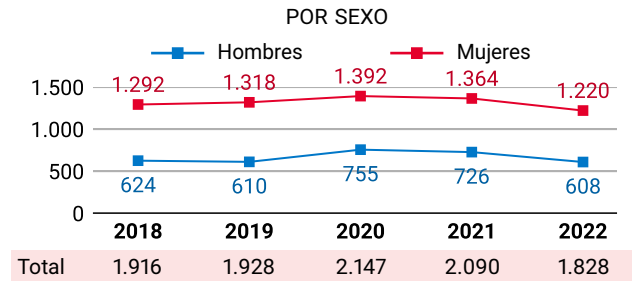
PERSONAS AFILIADAS A LA SS

Datos a 31 de marzo



PARO REGISTRADO

Datos a 31 de marzo



PENSIONES CONTRIBUTIVAS DE LA SS - 2019

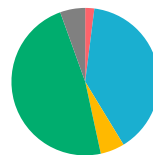
Datos a 31 de diciembre

PENSIONISTAS E IMPORTE MENSUAL MEDIO (€)

	Clase de pensión			
	Total	Jubilación	Viudedad	Otras*
Pensionistas	4.410	3.243	665	502
- Hombres	2.441	2.097	26	318
- Mujeres	1.969	1.146	639	184
Importe	1.002	1.087	747	790
- Hombres	1.170	1.223	582	870
- Mujeres	794	839	754	651

* incluye pensiones de incapacidad permanente, orfandad y en favor de familiares

POR SECTOR DE ACTIVIDAD - 2022 %



Agricultura	2,0
Industria	39,3
Construcción	5,3
Servicios	47,9
Sin actividad económica	5,5

IRPF*

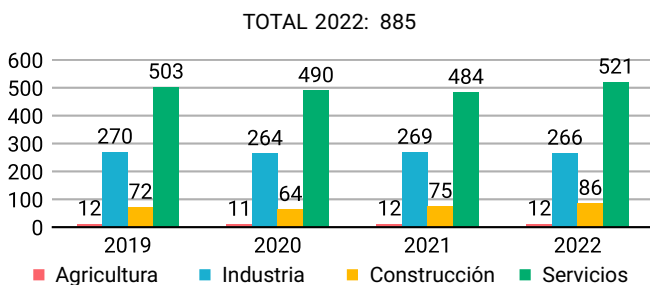
Datos a 31 de diciembre

*Impuestos sobre la Renta de las Personas Físicas

	2016	2017	2018	2019
Titulares	12.354	12.665	12.872	12.579
Declaraciones	10.144	10.598	10.907	10.883
Renta bruta/declaración (€)	21.959	22.545	27.571	24.322
Renta disponible/declaración (€)	18.386	18.790	22.609	20.152

EMPRESAS INSCRITAS EN LA SS

Datos a 31 de marzo



INMUEBLES URBANOS - 2020

Datos a 31 de diciembre

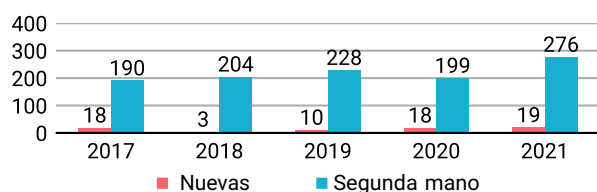
POR USOS



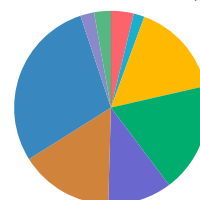
TRANSACCIONES INMOBILIARIAS

Datos a 31 de diciembre

COMPRAVENTAS ESCRITURADAS DE VIVIENDAS



POR ANTIGÜEDAD (%)



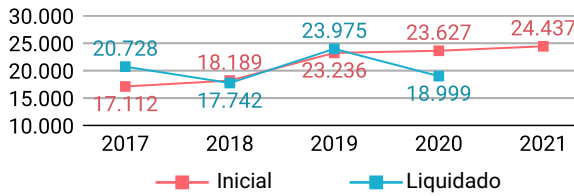
TOTAL INMUEBLES: 21.045

Antes de 1950	3,8
1950 - 1959	1,8
1960 - 1969	15,8
1970 - 1979	18,3
1980 - 1989	10,7
1990 - 1999	15,6
2000 - 2009	28,8
2010 y posterior	2,3
Suelo vacante	2,8
Sin definir	0,0

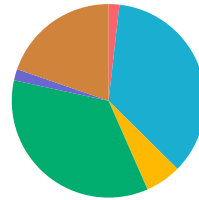
PRESUPUESTO MUNICIPAL DE GASTOS*

Datos a 31 de diciembre
*consolidado

Miles de euros



POR GRUPOS DE FUNCIÓN - 2021

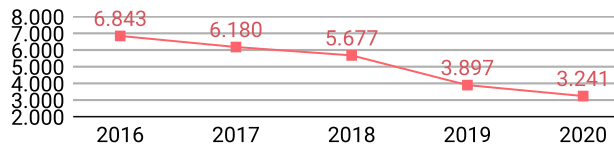


Grupo de Función	%
Deuda pública	1,8
Servicios públicos básicos	35,6
Actuaciones de protección y promoción social	6,0
Produc. de bienes públicos de carácter preferente	35,0
Actuaciones de carácter económico	1,9
Actuaciones de carácter general	19,7

DEUDA VIVA MUNICIPAL

Datos a 31 de diciembre

Miles de euros



OFERTA TURÍSTICA - 2021

Datos a 31 de diciembre

Establecimientos	Plazas	Establecimientos	Plazas		
Hoteles	3	137	Albergues	1	96
Hostales	0	0	Pensiones	0	0
Apartamentos	4	19	Restaurantes	26	1.746
Campings	0	0	Agencias de viaje	5	-
Casas rurales	4	22	Empresas de turismo activo	2	-

VEHÍCULOS POR TIPO Y CARBURANTE - 2021

Datos a 31 de diciembre

	Total	Diésel	Gasolina	Electr.	Resto
Total	20.081	9.081	10.559	53	388
Turismos	13.446	6.342	7.056	30	18
Motocicletas	2.219	4	2.209	6	0
Furgonetas y camiones	2.657	2.360	294	3	0
Autobuses	10	10	0	0	0
Tractores industriales	203	203	0	0	0
Ciclomotores	1.011	34	969	8	0
Otros	535	128	31	6	370

EMPRESAS ACTIVAS - 2021*

Datos del DIRCE a 1 de enero
*excepto sector primario

POR SECTORES DE ACTIVIDAD		DESGLOSE SECTOR SERVICIOS	
Industria	411	Comercio, transporte y hostelería	619
Construcción	207	Información y comunicaciones	25
Servicios	1.249	Actividades financieras y de seguros	36
Total	1.867	Actividades inmobiliarias	101
		Actividades profesionales y técnicas	220
		Educación, sanidad y servicios sociales	113
		Otros servicios personales	135

SUPERFICIES DE CULTIVO - 2020*

Datos a 31 de diciembre
*estimaciones municipales



ELECCIONES MUNICIPALES - 2019

Candidaturas	% Votos	Concejalías
PSOE	26,02	7
PP	43,37	11
Compromís	3,48	0
C's	8,19	2
Podem-EUPV	3,45	0
VOX	3,24	0
EUPV	3,13	0
Otros	9,12	1