

Código INE	03080
Provincia	Alicante
Comarca	El Baix Segura / La Vega Baja

Distancia a la capital de provincia (Km)	54
Superficie (Km ²)	12,20
Densidad de población (hab/Km ²) - 2021	166,34
Altitud (m)	25

Municipio costero	No
-------------------	----

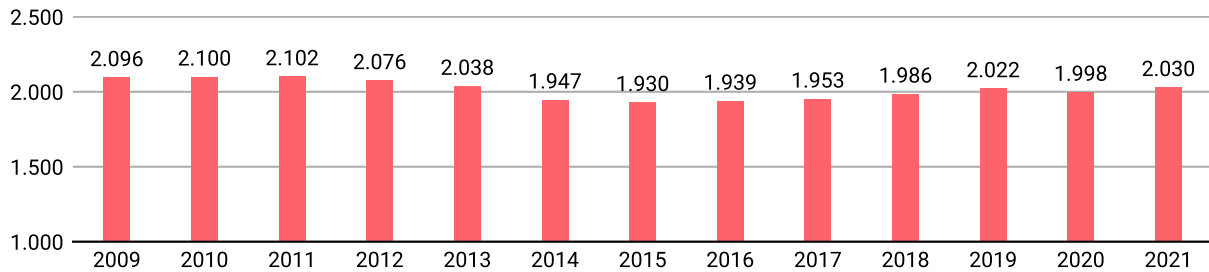
Reparto de la población en el territorio

	Unidades	Hombres	Mujeres	Total
Núcleos	2	997	964	1.961
Diseminados	1	38	31	69
Total población		1.035	995	2.030

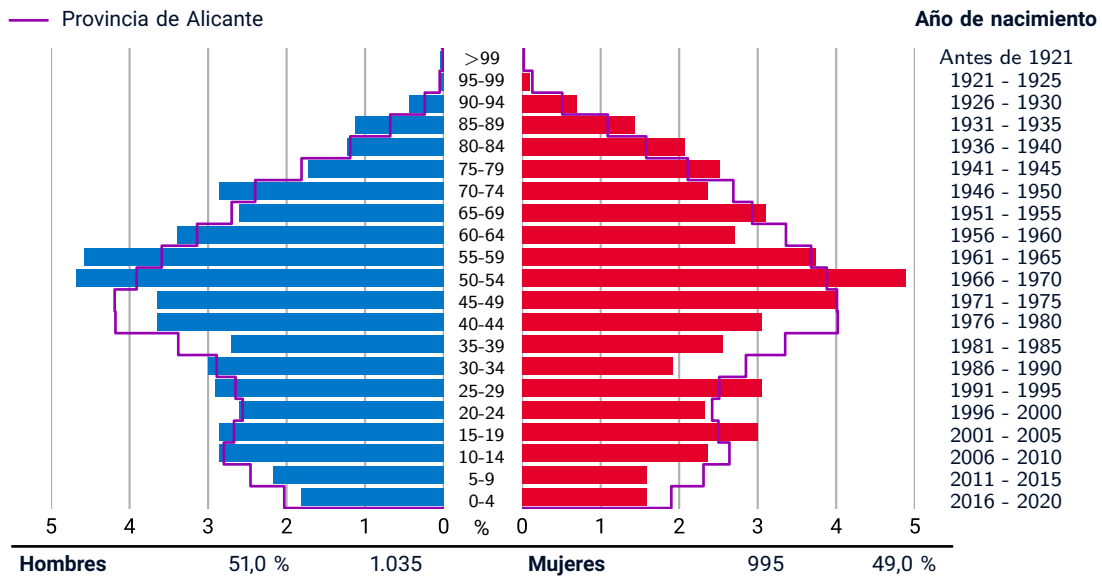
Datos a 1 de enero de 2021

EVOLUCIÓN DE LA POBLACIÓN

Datos a 1 de enero



POBLACIÓN A 1 DE ENERO DE 2021 POR SEXO Y EDAD



JACARILLA

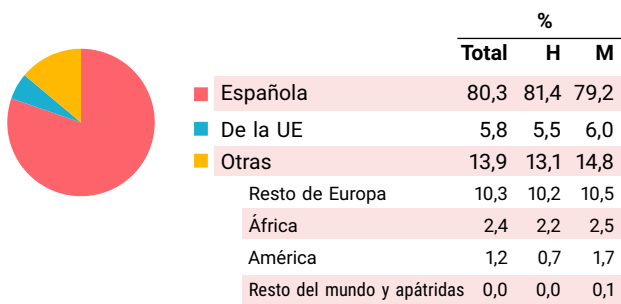
FICHA MUNICIPAL EDICIÓN 2022

INDICADORES DEMOGRÁFICOS - 2021

Índice		Municipio	Provincia	Comunitat Valenciana
Dependencia	$(\text{Pob. } <16 + \text{Pob. } >64) / (\text{Pob. de 16 a 64}) \times 100$	56,3 %	54,6 %	53,8 %
Dependencia población <16 años	$(\text{Pob. } <16) / (\text{Pob. de 16 a 64}) \times 100$	21,3 %	23,5 %	23,5 %
Dependencia población >64 años	$(\text{Pob. } >64) / (\text{Pob. de 16 a 64}) \times 100$	34,9 %	31,1 %	30,3 %
Envejecimiento	$(\text{Pob. } >64) / (\text{Pob. } <16) \times 100$	163,9 %	132,4 %	128,9 %
Longevidad	$(\text{Pob. } >74) / (\text{Pob. } >64) \times 100$	51,1 %	46,7 %	48,1 %
Maternidad	$(\text{Pob. de 0 a 4}) / (\text{Mujeres de 15 a 49}) \times 100$	17,1 %	18,1 %	17,9 %
Tendencia	$(\text{Pob. de 0 a 4}) / (\text{Pob. de 5 a 9}) \times 100$	90,8 %	82,3 %	81,4 %
Renovación de la población activa	$(\text{Pob. de 20 a 29}) / (\text{Pob. de 55 a 64}) \times 100$	75,4 %	73,6 %	74,9 %

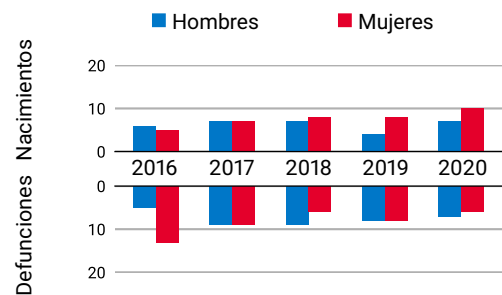
POBLACIÓN POR NACIONALIDAD Y SEXO - 2021

Datos a 1 de enero



MOVIMIENTO NATURAL DE LA POBLACIÓN

Datos a 31 de diciembre

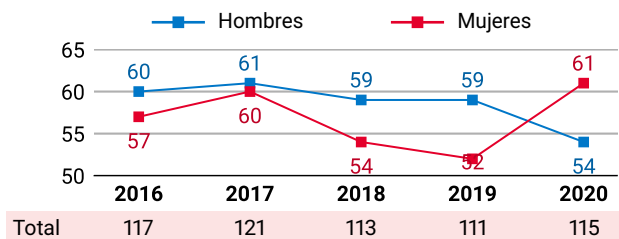


	2016	2017	2018	2019	2020
Nacimientos	11	14	15	12	17
Defunciones	18	18	15	16	13
Crecimiento Veg.	-7	-4	0	-4	4

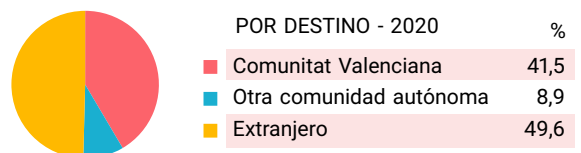
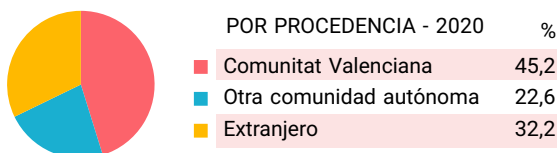
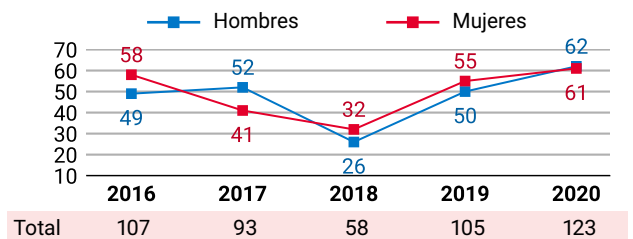
VARIACIONES RESIDENCIALES

Datos a 1 de enero

INMIGRACIONES POR SEXO



EMIGRACIONES POR SEXO

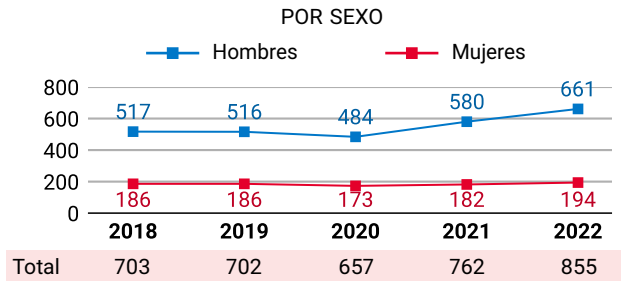


JACARILLA

FICHA MUNICIPAL EDICIÓN 2022

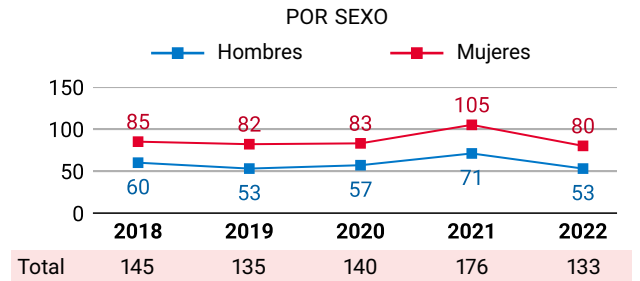
PERSONAS AFILIADAS A LA SS

Datos a 31 de marzo



PARO REGISTRADO

Datos a 31 de marzo



PENSIONES CONTRIBUTIVAS DE LA SS - 2019

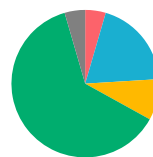
Datos a 31 de diciembre

PENSIONISTAS E IMPORTE MENSUAL MEDIO (€)

	Clase de pensión			
	Total	Jubilación	Viudedad	Otras*
Pensionistas	316	247	38	31
- Hombres	150	133	-	17
- Mujeres	166	114	38	14
Importe	797	832	680	665
- Hombres	883	891	-	818
- Mujeres	720	762	680	480

* incluye pensiones de incapacidad permanente, orfandad y en favor de familiares

POR SECTOR DE ACTIVIDAD - 2022 %



Agricultura	4,5
Industria	19,5
Construcción	9,0
Servicios	62,4
Sin actividad económica	4,5

IRPF*

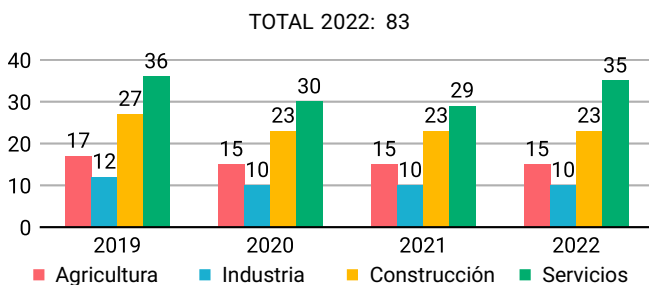
Datos a 31 de diciembre

*Impuestos sobre la Renta de las Personas Físicas

	2016	2017	2018	2019
Titulares	955	975	1.002	990
Declaraciones	782	803	841	847
Renta bruta/declaración (€)	18.133	19.093	19.971	20.694
Renta disponible/declaración (€)	15.546	16.209	16.934	17.483

EMPRESAS INSCRITAS EN LA SS

Datos a 31 de marzo



INMUEBLES URBANOS - 2020

Datos a 31 de diciembre

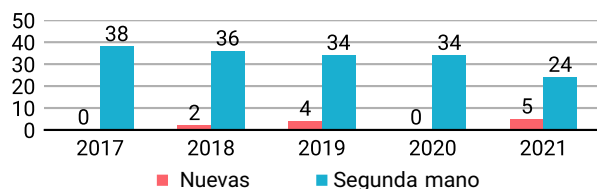
POR USOS



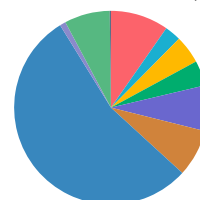
TRANSACCIONES INMOBILIARIAS

Datos a 31 de diciembre

COMPRAVENTAS ESCRITURADAS DE VIVIENDAS



POR ANTIGÜEDAD (%)



Antes de 1950	9,7
1950 - 1959	2,7
1960 - 1969	4,7
1970 - 1979	4,2
1980 - 1989	7,6
1990 - 1999	7,9
2000 - 2009	54,4
2010 y posterior	1,0
Suelo vacante	7,6
Sin definir	0,2

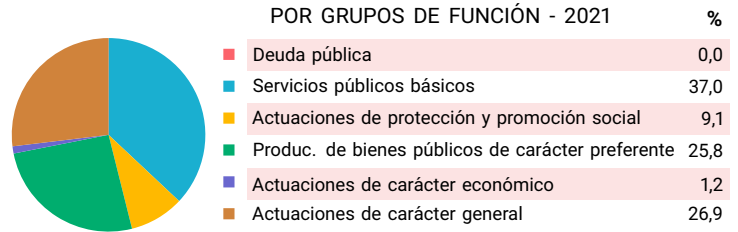
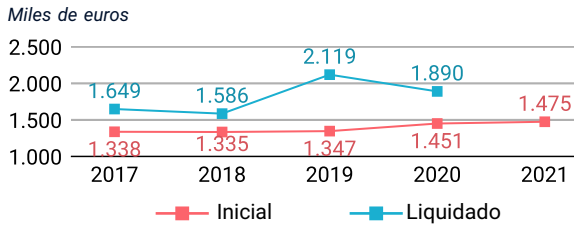
TOTAL INMUEBLES: 2.260

JACARILLA

FICHA MUNICIPAL EDICIÓN 2022


PRESUPUESTO MUNICIPAL DE GASTOS*

Datos a 31 de diciembre
*consolidado



DEUDA VIVA MUNICIPAL

Datos a 31 de diciembre



OFERTA TURÍSTICA - 2021

Datos a 31 de diciembre

Establecimientos	Plazas	Establecimientos	Plazas
Hoteles	0	Albergues	0
Hostales	0	Pensiones	0
Apartamentos	6	Restaurantes	4
Campings	0	Agencias de viaje	0
Casas rurales	0	Empresas de turismo activo	1

VEHÍCULOS POR TIPO Y CARBURANTE - 2021

Datos a 31 de diciembre

	Total	Diésel	Gasolina	Electr.	Resto
Total	2.068	1.267	771	3	27
Turismos	1.288	789	494	3	2
Motocicletas	177	1	176	0	0
Furgonetas y camiones	405	388	17	0	0
Autobuses	1	1	0	0	0
Tractores industriales	11	11	0	0	0
Ciclomotores	83	3	80	0	0
Otros	103	74	4	0	25

EMPRESAS ACTIVAS - 2021*

Datos del DIRCE a 1 de enero
*excepto sector primario

POR SECTORES DE ACTIVIDAD		DESGLOSE SECTOR SERVICIOS	
Industria	23	Comercio, transporte y hostelería	55
Construcción	58	Información y comunicaciones	-
Servicios	104	Actividades financieras y de seguros	-
Total	185	Actividades inmobiliarias	-
		Actividades profesionales y técnicas	-
		Educación, sanidad y servicios sociales	-
		Otros servicios personales	-

SUPERFICIES DE CULTIVO - 2020*

Datos a 31 de diciembre
*estimaciones municipales



ELECCIONES MUNICIPALES - 2019

