

Código INE	03081
Provincia	Alicante
Comarca	La Marina Alta

Distancia a la capital de provincia (Km)	76
Superficie (Km ²)	34,59
Densidad de población (hab/Km ²) - 2021	83,62
Altitud (m)	188

Municipio costero	No
-------------------	----

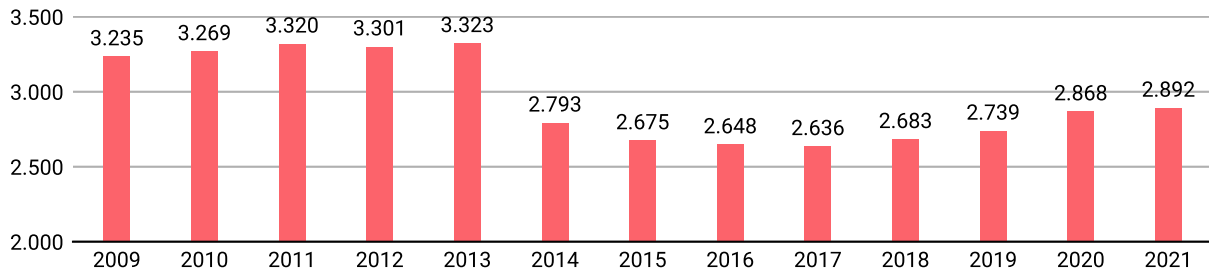
Reparto de la población en el territorio

	Unidades	Hombres	Mujeres	Total
Núcleos	5	1.029	1.050	2.079
Diseminados	1	419	394	813
Total población		1.448	1.444	2.892

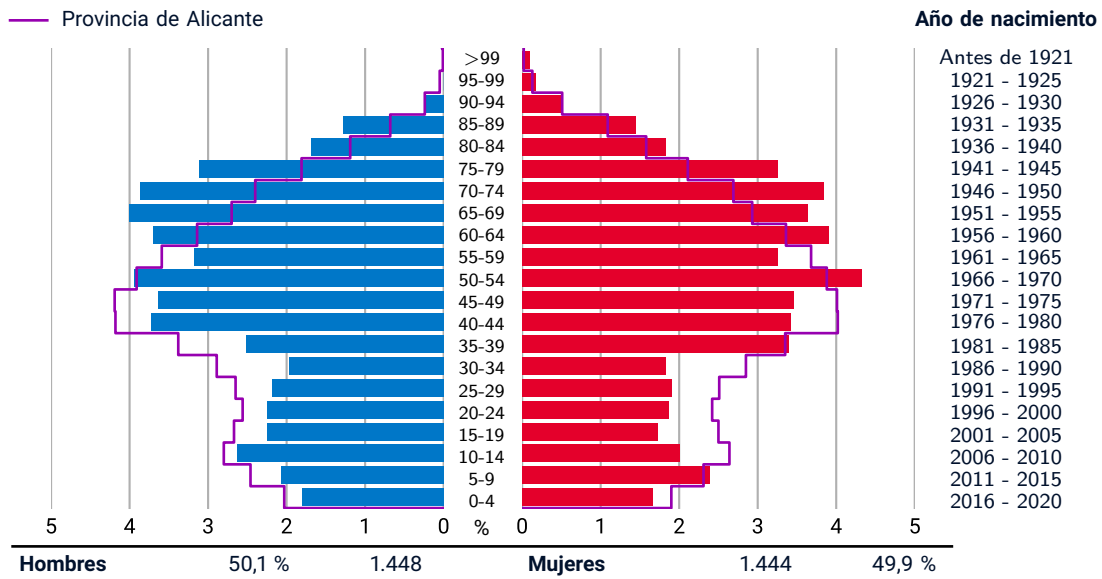
Datos a 1 de enero de 2021

EVOLUCIÓN DE LA POBLACIÓN

Datos a 1 de enero



POBLACIÓN A 1 DE ENERO DE 2021 POR SEXO Y EDAD

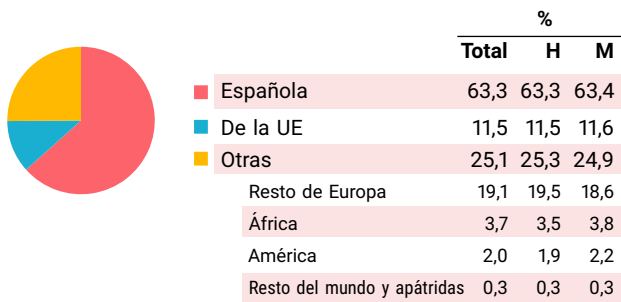


INDICADORES DEMOGRÁFICOS - 2021

Índice		Municipio	Provincia	Comunitat Valenciana
Dependencia	$(\text{Pob. } <16 + \text{Pob. } >64) / (\text{Pob. de 16 a 64}) \times 100$	74,0 %	54,6 %	53,8 %
Dependencia población <16 años	$(\text{Pob. } <16) / (\text{Pob. de 16 a 64}) \times 100$	23,5 %	23,5 %	23,5 %
Dependencia población >64 años	$(\text{Pob. } >64) / (\text{Pob. de 16 a 64}) \times 100$	50,5 %	31,1 %	30,3 %
Envejecimiento	$(\text{Pob. } >64) / (\text{Pob. } <16) \times 100$	214,6 %	132,4 %	128,9 %
Longevidad	$(\text{Pob. } >74) / (\text{Pob. } >64) \times 100$	47,1 %	46,7 %	48,1 %
Maternidad	$(\text{Pob. de 0 a 4}) / (\text{Mujeres de 15 a 49}) \times 100$	19,6 %	18,1 %	17,9 %
Tendencia	$(\text{Pob. de 0 a 4}) / (\text{Pob. de 5 a 9}) \times 100$	77,5 %	82,3 %	81,4 %
Renovación de la población activa	$(\text{Pob. de 20 a 29}) / (\text{Pob. de 55 a 64}) \times 100$	58,4 %	73,6 %	74,9 %

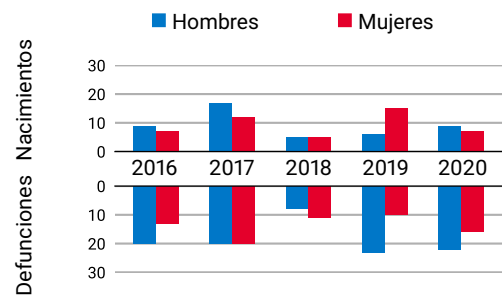
POBLACIÓN POR NACIONALIDAD Y SEXO - 2021

Datos a 1 de enero



MOVIMIENTO NATURAL DE LA POBLACIÓN

Datos a 31 de diciembre

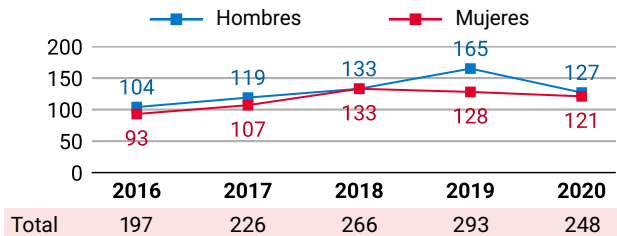


	2016	2017	2018	2019	2020
Nacimientos	16	29	10	21	16
Defunciones	33	40	19	33	38
Crecimiento Veg.	-17	-11	-9	-12	-22

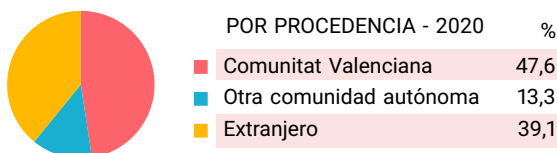
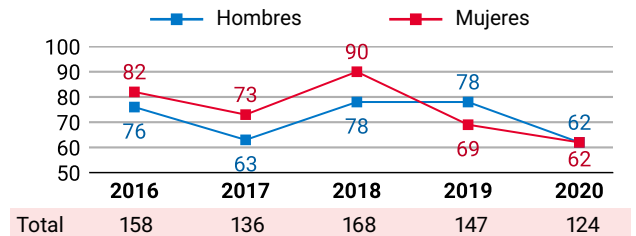
VARIACIONES RESIDENCIALES

Datos a 1 de enero

INMIGRACIONES POR SEXO

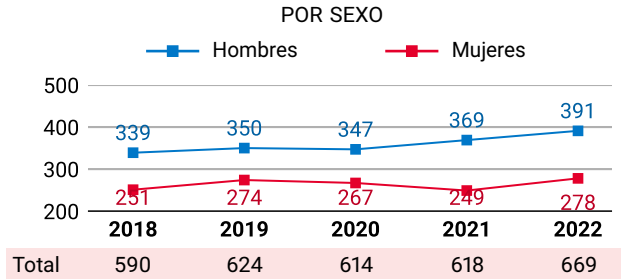


EMIGRACIONES POR SEXO



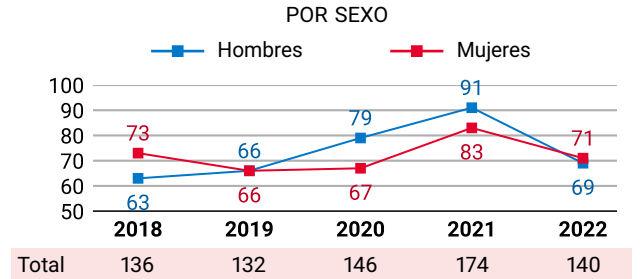
PERSONAS AFILIADAS A LA SS

Datos a 31 de marzo



PARO REGISTRADO

Datos a 31 de marzo



PENSIONES CONTRIBUTIVAS DE LA SS - 2019

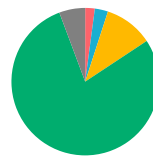
Datos a 31 de diciembre

PENSIONISTAS E IMPORTE MENSUAL MEDIO (€)

	Clase de pensión			
	Total	Jubilación	Viudedad	Otras*
Pensionistas	427	320	77	30
- Hombres	226	208	-	16
- Mujeres	201	112	75	14
Importe	799	860	657	511
- Hombres	908	932	-	630
- Mujeres	676	724	660	376

* incluye pensiones de incapacidad permanente, orfandad y en favor de familiares

POR SECTOR DE ACTIVIDAD - 2022 %



Agricultura	2,1
Industria	2,9
Construcción	10,7
Servicios	78,6
Sin actividad económica	5,7

IRPF*

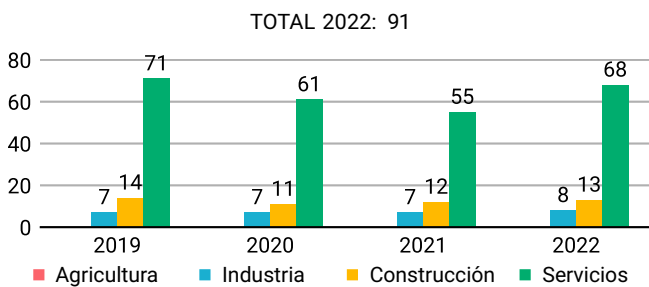
Datos a 31 de diciembre

*Impuestos sobre la Renta de las Personas Físicas

	2016	2017	2018	2019
Titulares	1.297	1.311	1.367	1.412
Declaraciones	1.114	1.136	1.187	1.245
Renta bruta/declaración (€)	17.770	18.247	19.218	19.059
Renta disponible/declaración (€)	15.395	15.771	16.556	16.446

EMPRESAS INSCRITAS EN LA SS

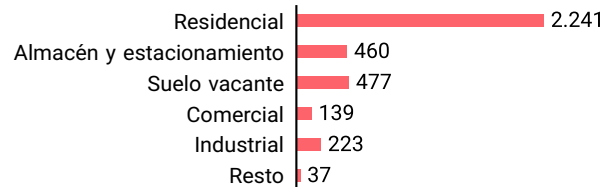
Datos a 31 de marzo



INMUEBLES URBANOS - 2020

Datos a 31 de diciembre

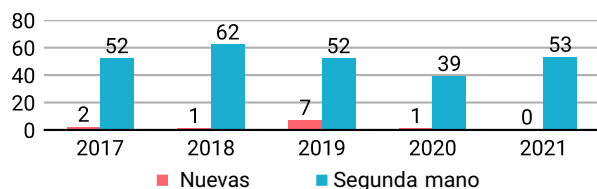
POR USOS



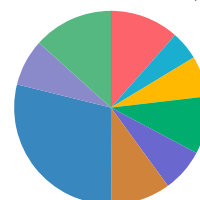
TRANSACCIONES INMOBILIARIAS

Datos a 31 de diciembre

COMPRAVENTAS ESCRITURADAS DE VIVIENDAS



POR ANTIGÜEDAD (%)



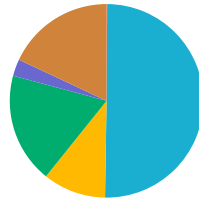
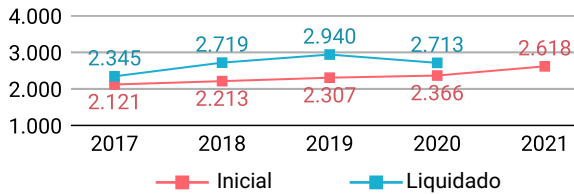
Antes de 1950	11,5
1950 - 1959	4,8
1960 - 1969	6,8
1970 - 1979	9,6
1980 - 1989	7,2
1990 - 1999	9,9
2000 - 2009	28,9
2010 y posterior	7,8
Suelo vacante	13,3
Sin definir	0,0

TOTAL INMUEBLES: 3.577

PRESUPUESTO MUNICIPAL DE GASTOS*

Datos a 31 de diciembre
*consolidado

Miles de euros




POR GRUPOS DE FUNCIÓN - 2021

GRUPO DE FUNCIÓN	%
Deuda pública	0,1
Servicios públicos básicos	50,1
Actuaciones de protección y promoción social	10,5
Produc. de bienes públicos de carácter preferente	18,4
Actuaciones de carácter económico	2,8
Actuaciones de carácter general	18,0

DEUDA VIVA MUNICIPAL

Datos a 31 de diciembre

Miles de euros



OFERTA TURÍSTICA - 2021

Datos a 31 de diciembre

Establecimientos	Plazas	Establecimientos	Plazas
Hoteles	0	Albergues	0
Hostales	0	Pensiones	1
Apartamentos	66	Restaurantes	22
Campings	0	Agencias de viaje	0
Casas rurales	8	Empresas de turismo activo	0

VEHÍCULOS POR TIPO Y CARBURANTE - 2021

Datos a 31 de diciembre

	Total	Diésel	Gasolina	Electr.	Resto
Total	2.970	1.342	1.599	5	24
Turismos	1.943	866	1.073	2	2
Motocicletas	289	2	286	1	0
Furgonetas y camiones	477	422	55	0	0
Autobuses	0	0	0	0	0
Tractores industriales	0	0	0	0	0
Ciclomotores	193	15	176	2	0
Otros	68	37	9	0	22

EMPRESAS ACTIVAS - 2021*

Datos del DIRCE a 1 de enero
*excepto sector primario

POR SECTORES DE ACTIVIDAD		DESGLOSE SECTOR SERVICIOS	
Industria	14	Comercio, transporte y hostelería	90
Construcción	65	Información y comunicaciones	-
Servicios	208	Actividades financieras y de seguros	-
Total	287	Actividades inmobiliarias	-
		Actividades profesionales y técnicas	-
		Educación, sanidad y servicios sociales	-
		Otros servicios personales	-

SUPERFICIES DE CULTIVO - 2020*

Datos a 31 de diciembre
*estimaciones municipales



ELECCIONES MUNICIPALES - 2019

Candidaturas	% Votos	Concejalías
PSOE	14,97	1
PP	20,07	2
Compromís	64,97	8
C's	0,00	0
Podem-EUPV	0,00	0
VOX	0,00	0
EUPV	0,00	0
Otros	0,00	0