



Código INE	03082
Provincia	Alicante
Comarca	La Marina Alta

Distancia a la capital de provincia (Km)	92
Superficie (Km <sup>2</sup> )	68,59
Densidad de población (hab/Km <sup>2</sup> ) - 2021	407,97
Altitud (m)	48

Municipio costero	Sí
Banderas azules playas - 2022	3
Banderas azules puertos deportivos - 2022	1

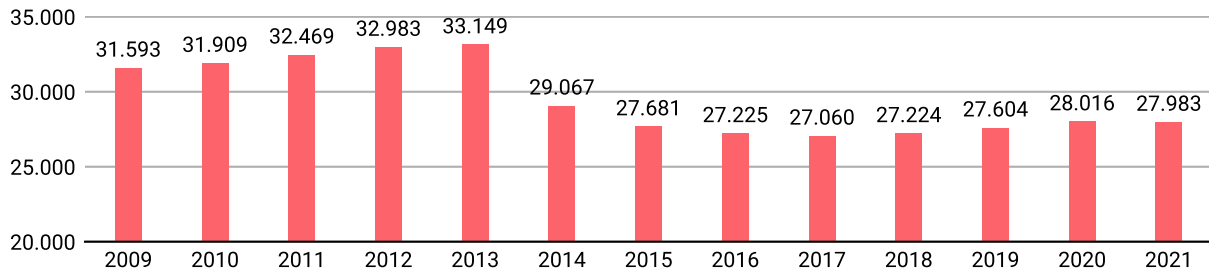
### Reparto de la población en el territorio

	Unidades	Hombres	Mujeres	Total
Núcleos	27	13.685	13.711	<b>27.396</b>
Diseminados	1	292	295	<b>587</b>
<b>Total población</b>		<b>13.977</b>	<b>14.006</b>	<b>27.983</b>

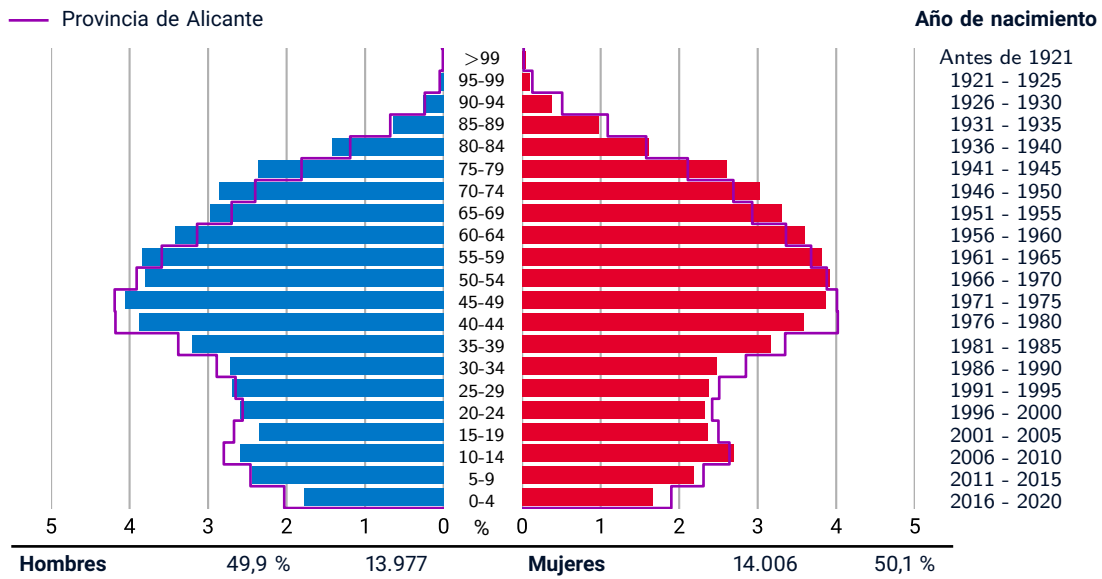
Datos a 1 de enero de 2021

## EVOLUCIÓN DE LA POBLACIÓN

Datos a 1 de enero



## POBLACIÓN A 1 DE ENERO DE 2021 POR SEXO Y EDAD

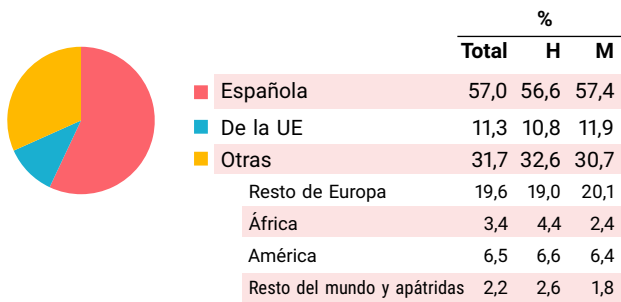


### INDICADORES DEMOGRÁFICOS - 2021

Índice		Municipio	Provincia	Comunitat Valenciana
Dependencia	$(\text{Pob. } <16 + \text{Pob. } >64) / (\text{Pob. de 16 a 64}) \times 100$	58,5 %	54,6 %	53,8 %
Dependencia población <16 años	$(\text{Pob. } <16) / (\text{Pob. de 16 a 64}) \times 100$	22,7 %	23,5 %	23,5 %
Dependencia población >64 años	$(\text{Pob. } >64) / (\text{Pob. de 16 a 64}) \times 100$	35,8 %	31,1 %	30,3 %
Envejecimiento	$(\text{Pob. } >64) / (\text{Pob. } <16) \times 100$	158,0 %	132,4 %	128,9 %
Longevidad	$(\text{Pob. } >74) / (\text{Pob. } >64) \times 100$	46,3 %	46,7 %	48,1 %
Maternidad	$(\text{Pob. de 0 a 4}) / (\text{Mujeres de 15 a 49}) \times 100$	17,1 %	18,1 %	17,9 %
Tendencia	$(\text{Pob. de 0 a 4}) / (\text{Pob. de 5 a 9}) \times 100$	74,2 %	82,3 %	81,4 %
Renovación de la población activa	$(\text{Pob. de 20 a 29}) / (\text{Pob. de 55 a 64}) \times 100$	68,0 %	73,6 %	74,9 %

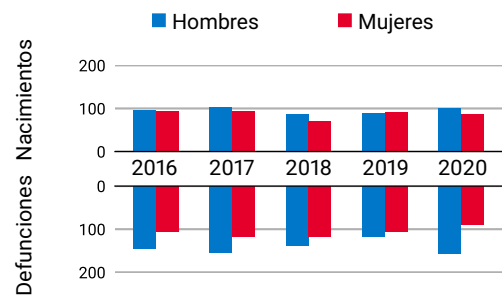
### POBLACIÓN POR NACIONALIDAD Y SEXO - 2021

Datos a 1 de enero



### MOVIMIENTO NATURAL DE LA POBLACIÓN

Datos a 31 de diciembre

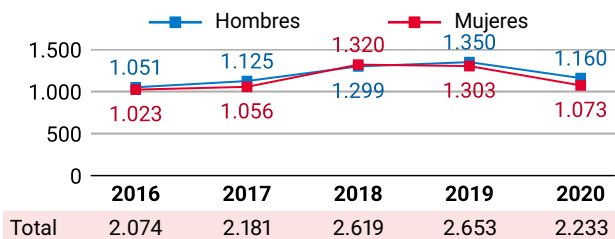


	2016	2017	2018	2019	2020
Nacimientos	190	197	159	181	188
Defunciones	251	273	256	221	247
Crecimiento Veg.	-61	-76	-97	-40	-59

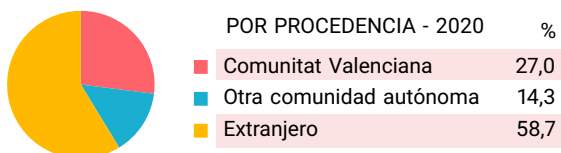
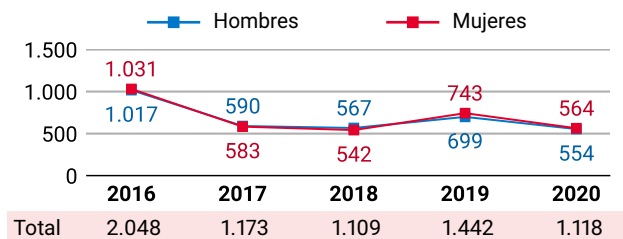
### VARIACIONES RESIDENCIALES

Datos a 1 de enero

#### INMIGRACIONES POR SEXO

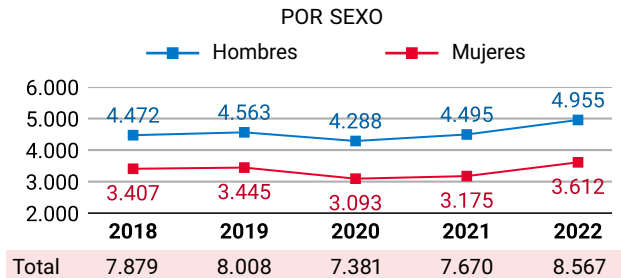


#### EMIGRACIONES POR SEXO



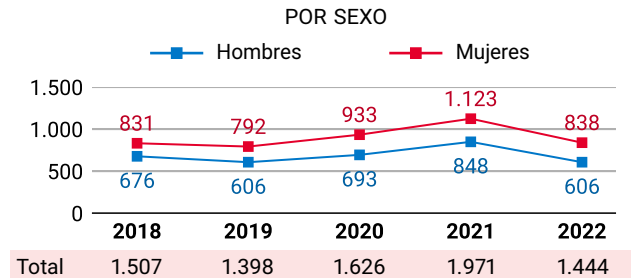
### PERSONAS AFILIADAS A LA SS

Datos a 31 de marzo



### PARO REGISTRADO

Datos a 31 de marzo



### PENSIONES CONTRIBUTIVAS DE LA SS - 2019

Datos a 31 de diciembre

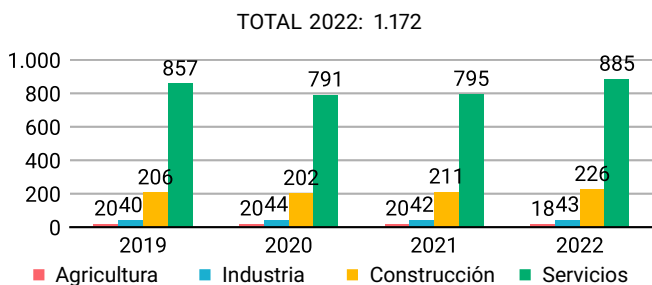
PENSIONISTAS E IMPORTE MENSUAL MEDIO (€)

	Clase de pensión			
	Total	Jubilación	Viudedad	Otras*
<b>Pensionistas</b>	<b>2.772</b>	<b>1.866</b>	<b>574</b>	<b>332</b>
- Hombres	1.484	1.253	32	199
- Mujeres	1.288	613	542	133
<b>Importe</b>	<b>905</b>	<b>1.014</b>	<b>703</b>	<b>647</b>
- Hombres	1.007	1.069	657	671
- Mujeres	789	901	706	611

\* incluye pensiones de incapacidad permanente, orfandad y en favor de familiares

### EMPRESAS INSCRITAS EN LA SS

Datos a 31 de marzo



### IRPF\*

Datos a 31 de diciembre

\*Impuestos sobre la Renta de las Personas Físicas

	2016	2017	2018	2019
Titulares	11.879	12.163	12.547	12.839
Declaraciones	10.032	10.345	10.787	11.189
Renta bruta/declaración (€)	23.618	23.777	25.018	24.759
Renta disponible/declaración (€)	19.602	19.764	20.802	20.546

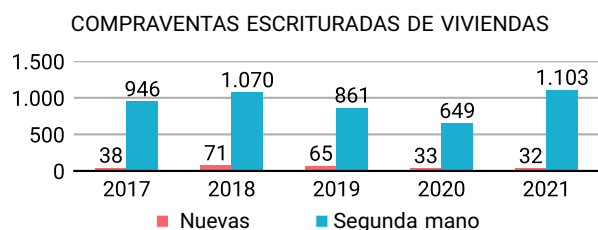
### INMUEBLES URBANOS - 2020

Datos a 31 de diciembre

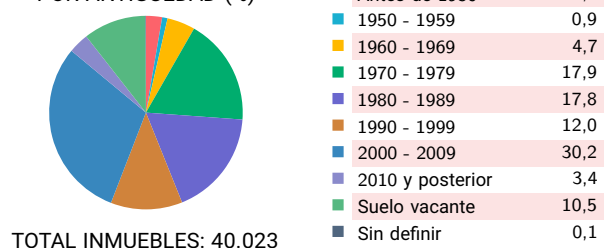


### TRANSACCIONES INMOBILIARIAS

Datos a 31 de diciembre

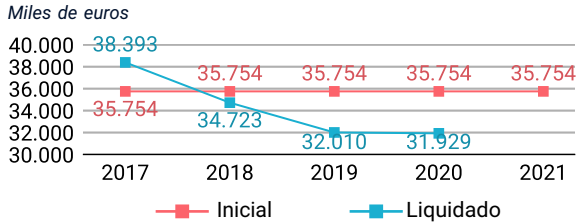


### POR ANTIGÜEDAD (%)

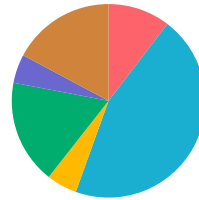


### PRESUPUESTO MUNICIPAL DE GASTOS\*

Datos a 31 de diciembre  
\*consolidado



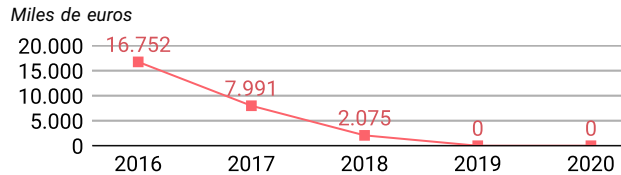
### POR GRUPOS DE FUNCIÓN - 2021



Grupo de Función	%
Deuda pública	10,4
Servicios públicos básicos	45,1
Actuaciones de protección y promoción social	5,1
Produc. de bienes públicos de carácter preferente	17,4
Actuaciones de carácter económico	4,8
Actuaciones de carácter general	17,2

### DEUDA VIVA MUNICIPAL

Datos a 31 de diciembre



### OFERTA TURÍSTICA - 2021

Datos a 31 de diciembre

Establecimientos	Plazas	Establecimientos	Plazas
Hoteles	11 945	Albergues	0 0
Hostales	5 125	Pensiones	3 50
Apartamentos	4.935 30.533	Restaurantes	313 11.911
Campings	2 1.285	Agencias de viaje	6 -
Casas rurales	1 16	Empresas de turismo activo	26 -

### VEHÍCULOS POR TIPO Y CARBURANTE - 2021

Datos a 31 de diciembre

	Total	Diésel	Gasolina	Electr.	Resto
<b>Total</b>	<b>27.609</b>	<b>10.706</b>	<b>16.603</b>	<b>95</b>	<b>205</b>
Turismos	18.526	7.071	11.385	50	20
Motocicletas	2.718	4	2.699	14	1
Furgonetas y camiones	4.104	3.337	725	16	26
Autobuses	12	12	0	0	0
Tractores industriales	12	12	0	0	0
Ciclomotores	1.820	52	1.753	15	0
Otros	417	218	41	0	158

### EMPRESAS ACTIVAS - 2021\*

Datos del DIRCE a 1 de enero  
\*excepto sector primario

POR SECTORES DE ACTIVIDAD		DESGLOSE SECTOR SERVICIOS	
Industria	83	Comercio, transporte y hostelería	893
Construcción	651	Información y comunicaciones	45
Servicios	2.472	Actividades financieras y de seguros	82
Total	3.206	Actividades inmobiliarias	327
		Actividades profesionales y técnicas	703
		Educación, sanidad y servicios sociales	172
		Otros servicios personales	250

### SUPERFICIES DE CULTIVO - 2020\*

Datos a 31 de diciembre  
\*estimaciones municipales



### ELECCIONES MUNICIPALES - 2019

