

Código INE	03084
Provincia	Alicante
Comarca	El Comtat

Distancia a la capital de provincia (Km)	86
Superficie (Km ²)	31,77
Densidad de población (hab/Km ²) - 2021	18,39
Altitud (m)	267

Municipio costero	No
-------------------	----

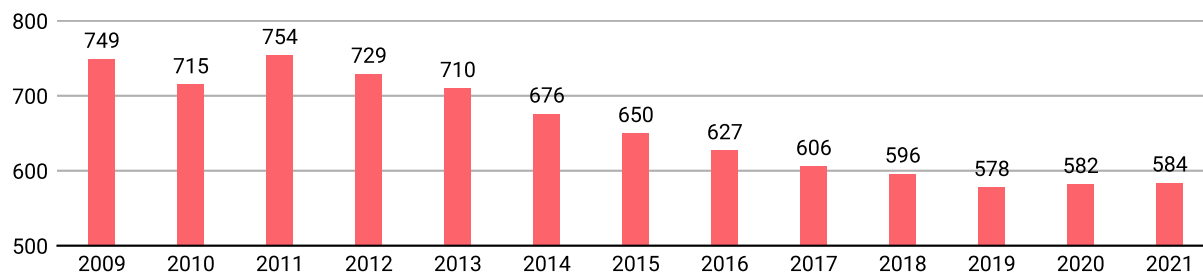
Reparto de la población en el territorio

	Unidades	Hombres	Mujeres	Total
Núcleos	1	266	277	543
Diseminados	1	24	17	41
Total población		290	294	584

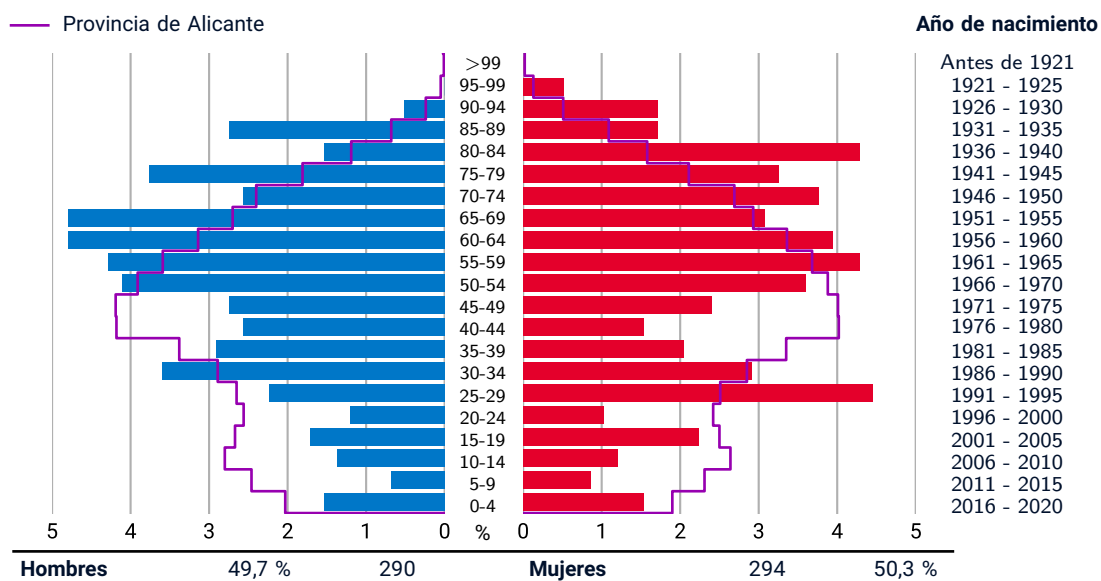
Datos a 1 de enero de 2021

EVOLUCIÓN DE LA POBLACIÓN

Datos a 1 de enero



POBLACIÓN A 1 DE ENERO DE 2021 POR SEXO Y EDAD

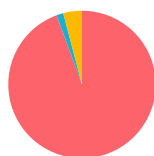


INDICADORES DEMOGRÁFICOS - 2021

Índice		Municipio	Provincia	Comunitat Valenciana
Dependencia	$(\text{Pob. } <16 + \text{Pob. } >64) / (\text{Pob. de 16 a 64}) \times 100$	73,8 %	54,6 %	53,8 %
Dependencia población <16 años	$(\text{Pob. } <16) / (\text{Pob. de 16 a 64}) \times 100$	14,3 %	23,5 %	23,5 %
Dependencia población >64 años	$(\text{Pob. } >64) / (\text{Pob. de 16 a 64}) \times 100$	59,5 %	31,1 %	30,3 %
Envejecimiento	$(\text{Pob. } >64) / (\text{Pob. } <16) \times 100$	416,7 %	132,4 %	128,9 %
Longevidad	$(\text{Pob. } >74) / (\text{Pob. } >64) \times 100$	58,5 %	46,7 %	48,1 %
Maternidad	$(\text{Pob. de 0 a 4}) / (\text{Mujeres de 15 a 49}) \times 100$	18,6 %	18,1 %	17,9 %
Tendencia	$(\text{Pob. de 0 a 4}) / (\text{Pob. de 5 a 9}) \times 100$	200,0 %	82,3 %	81,4 %
Renovación de la población activa	$(\text{Pob. de 20 a 29}) / (\text{Pob. de 55 a 64}) \times 100$	51,5 %	73,6 %	74,9 %

POBLACIÓN POR NACIONALIDAD Y SEXO - 2021

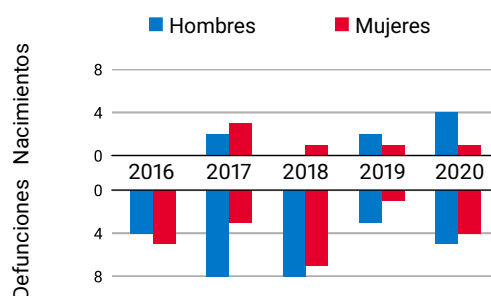
Datos a 1 de enero



	%		
	Total	H	M
■ Española	94,3	95,2	93,5
■ De la UE	1,5	1,0	2,0
■ Otras	4,1	3,8	4,4
Resto de Europa	3,4	3,4	3,4
África	0,2	0,0	0,3
América	0,5	0,3	0,7
Resto del mundo y apátridas	0,0	0,0	0,0

MOVIMIENTO NATURAL DE LA POBLACIÓN

Datos a 31 de diciembre

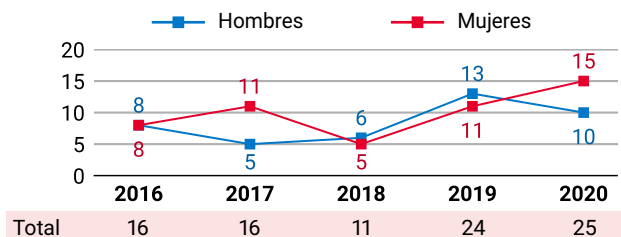


	2016	2017	2018	2019	2020
Nacimientos	0	5	1	3	5
Defunciones	9	11	15	4	9
Crecimiento Veg.	-9	-6	-14	-1	-4

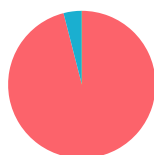
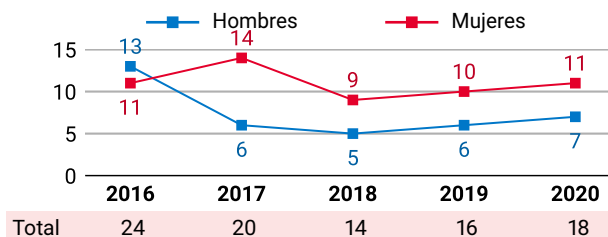
VARIACIONES RESIDENCIALES

Datos a 1 de enero

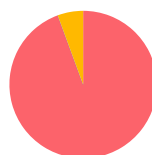
INMIGRACIONES POR SEXO



EMIGRACIONES POR SEXO



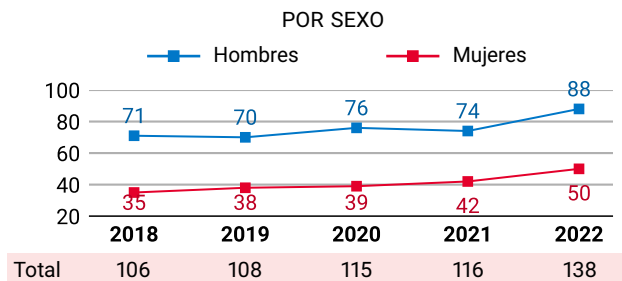
POR PROCEDENCIA - 2020		%
■ Comunitat Valenciana	96,0	
■ Otra comunidad autónoma	4,0	
■ Extranjero	0,0	



POR DESTINO - 2020		%
■ Comunitat Valenciana	94,4	
■ Otra comunidad autónoma	0,0	
■ Extranjero	5,6	

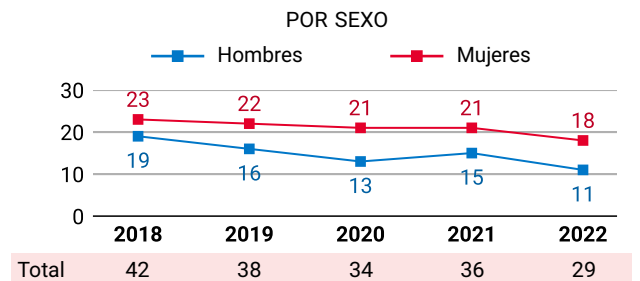
PERSONAS AFILIADAS A LA SS

Datos a 31 de marzo



PARO REGISTRADO

Datos a 31 de marzo



PENSIONES CONTRIBUTIVAS DE LA SS - 2019

Datos a 31 de diciembre

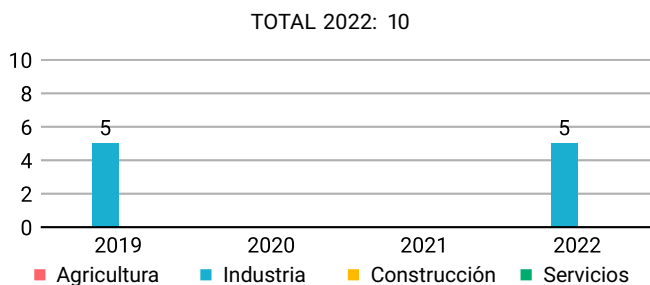
PENSIONISTAS E IMPORTE MENSUAL MEDIO (€)

	Clase de pensión			
	Total	Jubilación	Viudedad	Otras*
Pensionistas	177	142	24	11
- Hombres	91	86	-	5
- Mujeres	86	56	24	6
Importe	1.002	1.055	790	781
- Hombres	1.098	1.119	-	733
- Mujeres	900	956	790	820

* incluye pensiones de incapacidad permanente, orfandad y en favor de familiares

EMPRESAS INSCRITAS EN LA SS

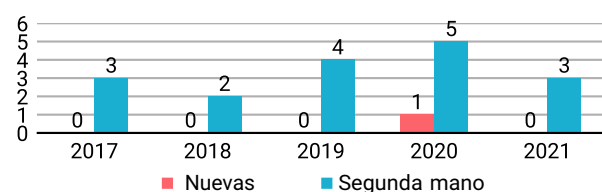
Datos a 31 de marzo



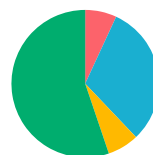
TRANSACCIONES INMOBILIARIAS

Datos a 31 de diciembre

COMPRAVENTAS ESCRITURADAS DE VIVIENDAS



POR SECTOR DE ACTIVIDAD - 2022 %



Agricultura	6,9
Industria	31,0
Construcción	6,9
Servicios	55,2
Sin actividad económica	0,0

IRPF*

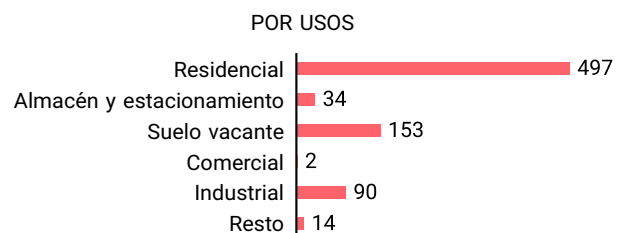
Datos a 31 de diciembre

*Impuestos sobre la Renta de las Personas Físicas

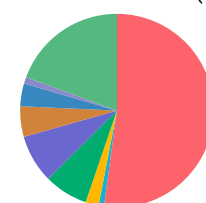
No se publican datos para municipios de menos de 1.000 habitantes

INMUEBLES URBANOS - 2020

Datos a 31 de diciembre



POR ANTIGÜEDAD (%)



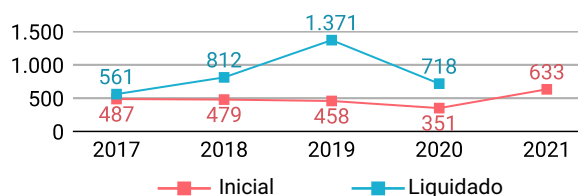
Antes de 1950	52,2
1950 - 1959	0,9
1960 - 1969	2,2
1970 - 1979	7,3
1980 - 1989	8,1
1990 - 1999	5,1
2000 - 2009	3,8
2010 y posterior	1,1
Suelo vacante	19,4
Sin definir	0,0

TOTAL INMUEBLES: 790

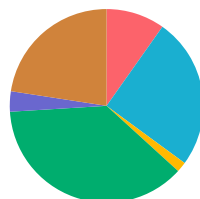
PRESUPUESTO MUNICIPAL DE GASTOS*

Datos a 31 de diciembre
*consolidado

Miles de euros



POR GRUPOS DE FUNCIÓN - 2021

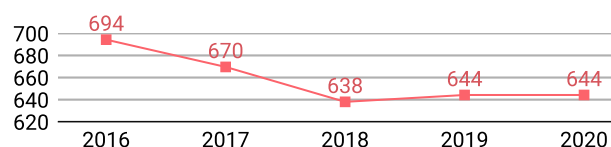


Función	%
Deuda pública	9,8
Servicios públicos básicos	25,3
Actuaciones de protección y promoción social	1,7
Produc. de bienes públicos de carácter preferente	37,3
Actuaciones de carácter económico	3,4
Actuaciones de carácter general	22,6

DEUDA VIVA MUNICIPAL

Datos a 31 de diciembre

Miles de euros



OFERTA TURÍSTICA - 2021

Datos a 31 de diciembre

Establecimientos	Plazas	Establecimientos	Plazas
Hoteles	0	Albergues	1
Hostales	0	Pensiones	0
Apartamentos	1	Restaurantes	2
Campings	0	Agencias de viaje	0
Casas rurales	2	Empresas de turismo activo	0

VEHÍCULOS POR TIPO Y CARBURANTE - 2021

Datos a 31 de diciembre

	Total	Diésel	Gasolina	Electr.	Resto
Total	566	267	297	0	2
Turismos	365	208	156	0	1
Motocicletas	61	0	61	0	0
Furgonetas y camiones	62	56	6	0	0
Autobuses	0	0	0	0	0
Tractores industriales	0	0	0	0	0
Ciclomotores	73	1	72	0	0
Otros	5	2	2	0	1

EMPRESAS ACTIVAS - 2021*

Datos del DIRCE a 1 de enero
*excepto sector primario

POR SECTORES DE ACTIVIDAD		DESGLOSE SECTOR SERVICIOS	
Industria	-	Comercio, transporte y hostelería	-
Construcción	-	Información y comunicaciones	-
Servicios	-	Actividades financieras y de seguros	-
Total	31	Actividades inmobiliarias	-
		Actividades profesionales y técnicas	-
		Educación, sanidad y servicios sociales	-
		Otros servicios personales	-

SUPERFICIES DE CULTIVO - 2020*

Datos a 31 de diciembre
*estimaciones municipales



ELECCIONES MUNICIPALES - 2019

Candidaturas	% Votos	Concejalías
PSOE	0,00	0
PP	47,26	4
Compromís	8,45	0
C's	0,00	0
Podem-EUPV	0,00	0
VOX	0,00	0
EUPV	0,00	0
Otros	44,29	3