

Código INE	03085
Provincia	Alicante
Comarca	La Marina Alta

Distancia a la capital de provincia (Km)	75
Superficie (Km ²)	21,93
Densidad de población (hab/Km ²) - 2021	40,26
Altitud (m)	191

Municipio costero	No
-------------------	----

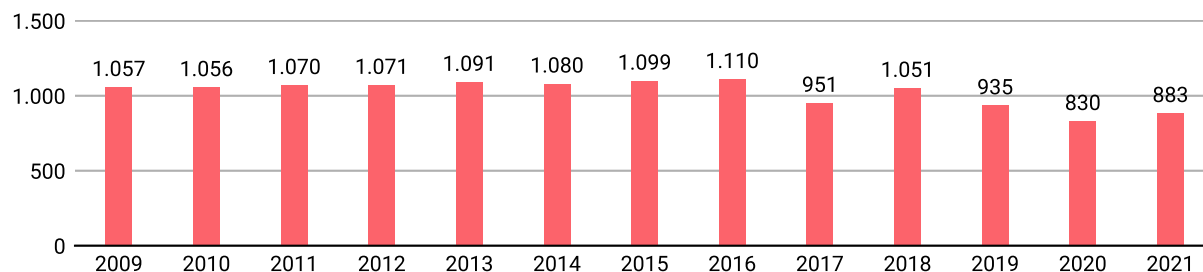
Reparto de la población en el territorio

	Unidades	Hombres	Mujeres	Total
Núcleos	2	207	203	410
Diseminados	1	235	238	473
Total población		442	441	883

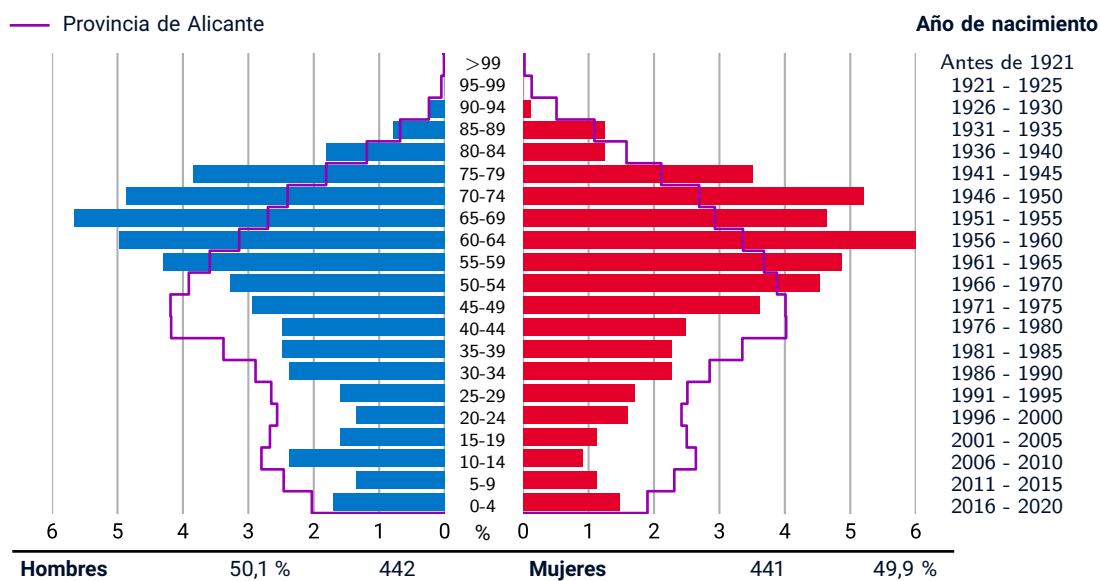
Datos a 1 de enero de 2021

EVOLUCIÓN DE LA POBLACIÓN

Datos a 1 de enero



POBLACIÓN A 1 DE ENERO DE 2021 POR SEXO Y EDAD



INDICADORES DEMOGRÁFICOS - 2021

Índice		Municipio	Provincia	Comunitat Valenciana
Dependencia	$(\text{Pob. } <16 + \text{Pob. } >64) / (\text{Pob. de 16 a 64}) \times 100$	73,8 %	54,6 %	53,8 %
Dependencia población <16 años	$(\text{Pob. } <16) / (\text{Pob. de 16 a 64}) \times 100$	16,1 %	23,5 %	23,5 %
Dependencia población >64 años	$(\text{Pob. } >64) / (\text{Pob. de 16 a 64}) \times 100$	57,7 %	31,1 %	30,3 %
Envejecimiento	$(\text{Pob. } >64) / (\text{Pob. } <16) \times 100$	357,3 %	132,4 %	128,9 %
Longevidad	$(\text{Pob. } >74) / (\text{Pob. } >64) \times 100$	38,6 %	46,7 %	48,1 %
Maternidad	$(\text{Pob. de 0 a 4}) / (\text{Mujeres de 15 a 49}) \times 100$	21,1 %	18,1 %	17,9 %
Tendencia	$(\text{Pob. de 0 a 4}) / (\text{Pob. de 5 a 9}) \times 100$	127,3 %	82,3 %	81,4 %
Renovación de la población activa	$(\text{Pob. de 20 a 29}) / (\text{Pob. de 55 a 64}) \times 100$	30,9 %	73,6 %	74,9 %

POBLACIÓN POR NACIONALIDAD Y SEXO - 2021

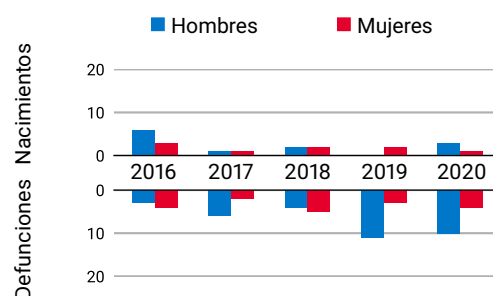
Datos a 1 de enero



	%		
	Total	H	M
■ Española	39,5	40,7	38,3
■ De la UE	24,7	24,4	24,9
■ Otras	35,8	34,8	36,7
Resto de Europa	34,1	32,6	35,6
África	0,5	0,5	0,5
América	1,2	1,8	0,7
Resto del mundo y apátridas	0,0	0,0	0,0

MOVIMIENTO NATURAL DE LA POBLACIÓN

Datos a 31 de diciembre

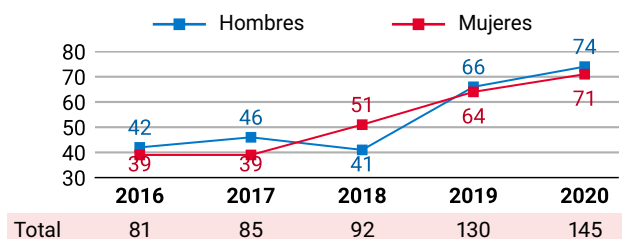


	2016	2017	2018	2019	2020
Nacimientos	9	2	4	2	4
Defunciones	7	8	9	14	14
Crecimiento Veg.	2	-6	-5	-12	-10

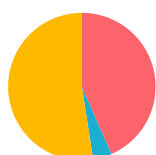
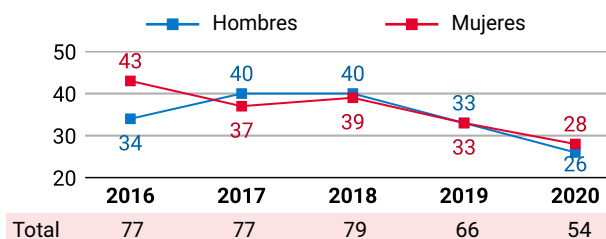
VARIACIONES RESIDENCIALES

Datos a 1 de enero

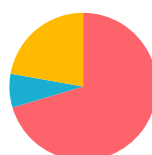
INMIGRACIONES POR SEXO



EMIGRACIONES POR SEXO



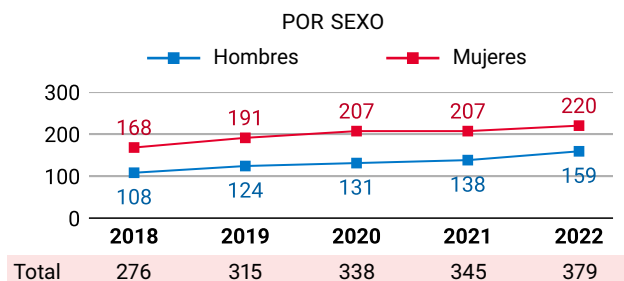
POR PROCEDENCIA - 2020		%
■ Comunitat Valenciana		43,4
■ Otra comunidad autónoma		4,1
■ Extranjero		52,4



POR DESTINO - 2020		%
■ Comunitat Valenciana		70,4
■ Otra comunidad autónoma		7,4
■ Extranjero		22,2

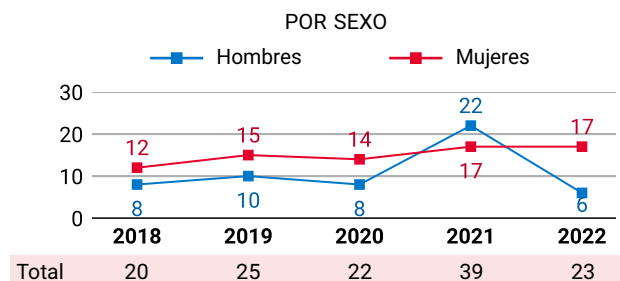
PERSONAS AFILIADAS A LA SS

Datos a 31 de marzo



PARO REGISTRADO

Datos a 31 de marzo



PENSIONES CONTRIBUTIVAS DE LA SS - 2019

Datos a 31 de diciembre

PENSIONISTAS E IMPORTE MENSUAL MEDIO (€)

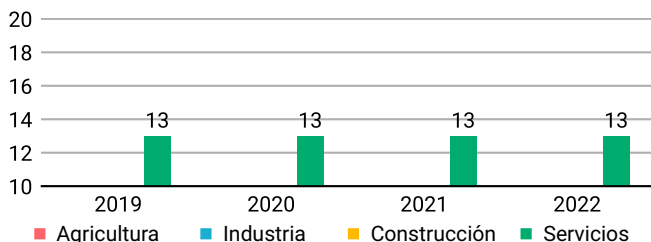
	Clase de pensión			
	Total	Jubilación	Viudedad	Otras*
Pensionistas	101	77	15	9
- Hombres	47	42	-	5
- Mujeres	54	35	15	-
Importe	623	653	573	449
- Hombres	687	702	-	560
- Mujeres	568	595	573	-

* incluye pensiones de incapacidad permanente, orfandad y en favor de familiares

EMPRESAS INSCRITAS EN LA SS

Datos a 31 de marzo

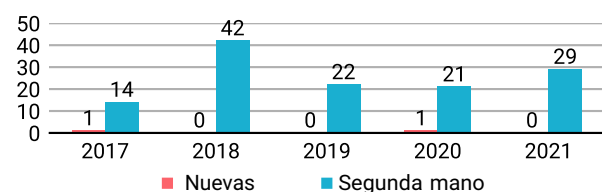
TOTAL 2022: 17



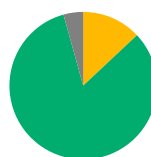
TRANSACCIONES INMOBILIARIAS

Datos a 31 de diciembre

COMPRAVENTAS ESCRITURADAS DE VIVIENDAS



POR SECTOR DE ACTIVIDAD - 2022 %



Agricultura	0,0
Industria	0,0
Construcción	13,0
Servicios	82,6
Sin actividad económica	4,3

IRPF*

Datos a 31 de diciembre

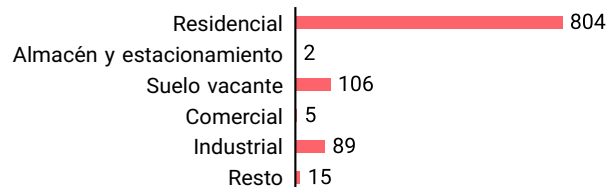
*Impuestos sobre la Renta de las Personas Físicas

	2016	2017	2018	2019
Titulares	-	403	-	-
Declaraciones	-	346	-	-
Renta bruta/declaración (€)	-	18.537	-	-
Renta disponible/declaración (€)	-	16.164	-	-

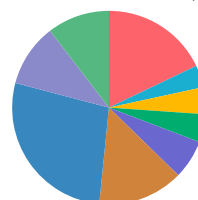
INMUEBLES URBANOS - 2020

Datos a 31 de diciembre

POR USOS



POR ANTIGÜEDAD (%)



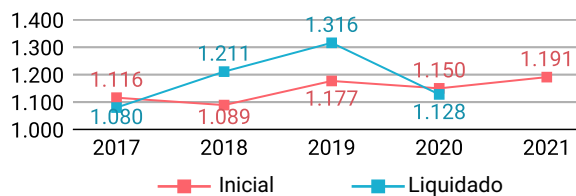
Antes de 1950	17,9
1950 - 1959	3,7
1960 - 1969	4,5
1970 - 1979	4,7
1980 - 1989	6,5
1990 - 1999	14,3
2000 - 2009	27,5
2010 y posterior	10,5
Suelo vacante	10,4
Sin definir	0,0

TOTAL INMUEBLES: 1.021

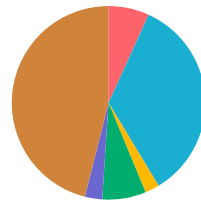
PRESUPUESTO MUNICIPAL DE GASTOS*

Datos a 31 de diciembre
*consolidado

Miles de euros



POR GRUPOS DE FUNCIÓN - 2021

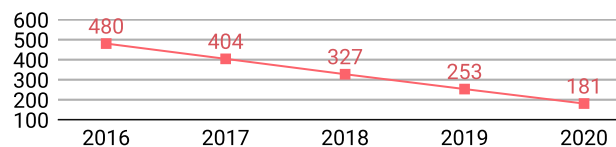


Función	%
Deuda pública	6,8
Servicios públicos básicos	34,6
Actuaciones de protección y promoción social	2,4
Produc. de bienes públicos de carácter preferente	7,3
Actuaciones de carácter económico	2,9
Actuaciones de carácter general	46,1

DEUDA VIVA MUNICIPAL

Datos a 31 de diciembre

Miles de euros



OFERTA TURÍSTICA - 2021

Datos a 31 de diciembre

Establecimientos	Plazas	Establecimientos	Plazas
Hoteles	0	Albergues	0
Hostales	0	Pensiones	0
Apartamentos	35	Restaurantes	4
Campings	0	Agencias de viaje	0
Casas rurales	4	Empresas de turismo activo	0

VEHÍCULOS POR TIPO Y CARBURANTE - 2021

Datos a 31 de diciembre

	Total	Diésel	Gasolina	Electr.	Resto
Total	1.073	469	590	1	13
Turismos	718	309	407	1	1
Motocicletas	80	0	79	0	1
Furgonetas y camiones	187	145	42	0	0
Autobuses	0	0	0	0	0
Tractores industriales	1	1	0	0	0
Ciclomotores	63	2	61	0	0
Otros	24	12	1	0	11

EMPRESAS ACTIVAS - 2021*

Datos del DIRCE a 1 de enero
*excepto sector primario

POR SECTORES DE ACTIVIDAD		DESGLOSE SECTOR SERVICIOS	
Industria	-	Comercio, transporte y hostelería	-
Construcción	-	Información y comunicaciones	-
Servicios	-	Actividades financieras y de seguros	-
Total	80	Actividades inmobiliarias	-
		Actividades profesionales y técnicas	-
		Educación, sanidad y servicios sociales	-
		Otros servicios personales	-

SUPERFICIES DE CULTIVO - 2020*

Datos a 31 de diciembre
*estimaciones municipales



ELECCIONES MUNICIPALES - 2019

Candidaturas	% Votos	Concejalías
PSOE	0,00	0
PP	72,61	7
Compromís	26,36	2
C's	0,00	0
Podem-EUPV	0,00	0
VOX	0,00	0
EUPV	0,00	0
Otros	1,03	0