

Código INE	03086
Provincia	Alicante
Comarca	El Comtat

Distancia a la capital de provincia (Km)	60
Superficie (Km ²)	9,77
Densidad de población (hab/Km ²) - 2021	24,76
Altitud (m)	635

Municipio costero	No
-------------------	----

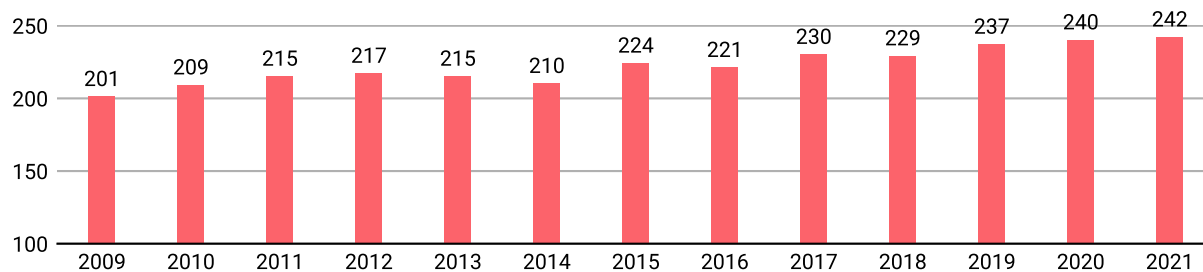
Reparto de la población en el territorio

	Unidades	Hombres	Mujeres	Total
Núcleos	1	49	63	112
Diseminados	1	81	49	130
Total población		130	112	242

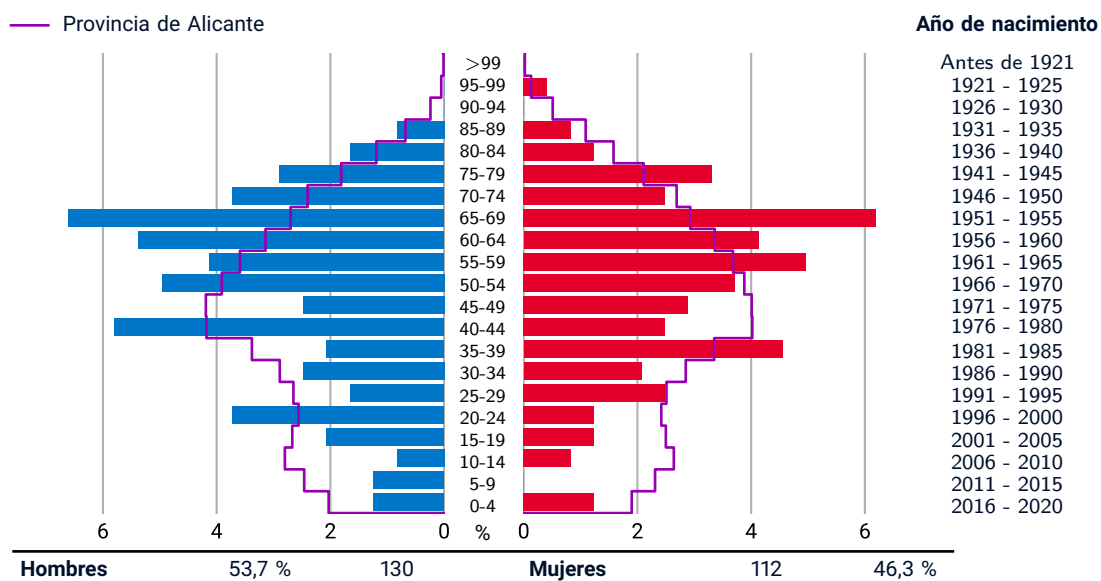
Datos a 1 de enero de 2021

EVOLUCIÓN DE LA POBLACIÓN

Datos a 1 de enero



POBLACIÓN A 1 DE ENERO DE 2021 POR SEXO Y EDAD

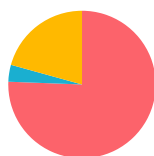


INDICADORES DEMOGRÁFICOS - 2021

Índice		Municipio	Provincia	Comunitat Valenciana
Dependencia	$(\text{Pob. } <16 + \text{Pob. } >64) / (\text{Pob. de 16 a 64}) \times 100$	57,1 %	54,6 %	53,8 %
Dependencia población <16 años	$(\text{Pob. } <16) / (\text{Pob. de 16 a 64}) \times 100$	9,7 %	23,5 %	23,5 %
Dependencia población >64 años	$(\text{Pob. } >64) / (\text{Pob. de 16 a 64}) \times 100$	47,4 %	31,1 %	30,3 %
Envejecimiento	$(\text{Pob. } >64) / (\text{Pob. } <16) \times 100$	486,7 %	132,4 %	128,9 %
Longevidad	$(\text{Pob. } >74) / (\text{Pob. } >64) \times 100$	37,0 %	46,7 %	48,1 %
Maternidad	$(\text{Pob. de 0 a 4}) / (\text{Mujeres de 15 a 49}) \times 100$	14,6 %	18,1 %	17,9 %
Tendencia	$(\text{Pob. de 0 a 4}) / (\text{Pob. de 5 a 9}) \times 100$	200,0 %	82,3 %	81,4 %
Renovación de la población activa	$(\text{Pob. de 20 a 29}) / (\text{Pob. de 55 a 64}) \times 100$	48,9 %	73,6 %	74,9 %

POBLACIÓN POR NACIONALIDAD Y SEXO - 2021

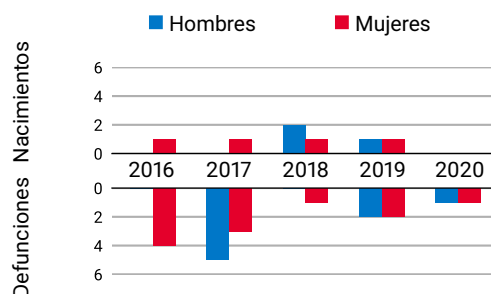
Datos a 1 de enero



	%		
	Total	H	M
■ Española	75,6	73,1	78,6
■ De la UE	3,7	3,8	3,6
■ Otras	20,7	23,1	17,9
Resto de Europa	20,7	23,1	17,9
África	0,0	0,0	0,0
América	0,0	0,0	0,0
Resto del mundo y apátridas	0,0	0,0	0,0

MOVIMIENTO NATURAL DE LA POBLACIÓN

Datos a 31 de diciembre

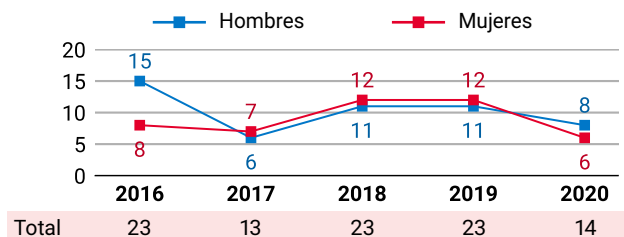


	2016	2017	2018	2019	2020
Nacimientos	1	1	3	2	0
Defunciones	4	8	1	4	2
Crecimiento Veg.	-3	-7	2	-2	-2

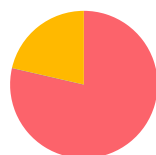
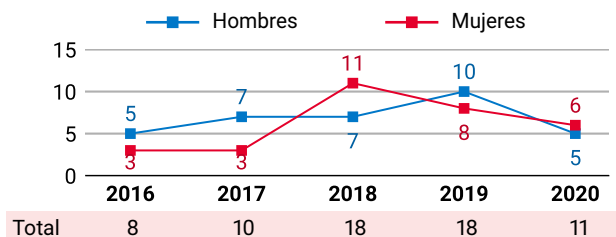
VARIACIONES RESIDENCIALES

Datos a 1 de enero

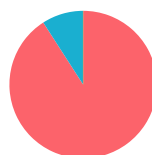
INMIGRACIONES POR SEXO



EMIGRACIONES POR SEXO



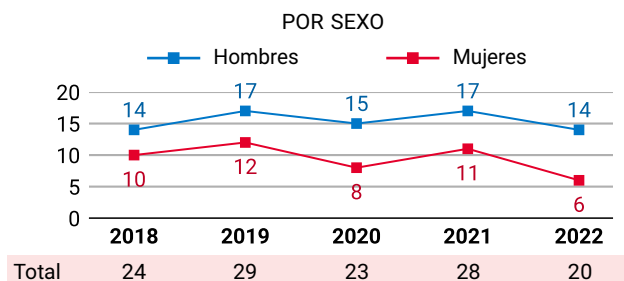
POR PROCEDENCIA - 2020		%
■ Comunitat Valenciana	78,6	
■ Otra comunidad autónoma	0,0	
■ Extranjero	21,4	



POR DESTINO - 2020		%
■ Comunitat Valenciana	90,9	
■ Otra comunidad autónoma	9,1	
■ Extranjero	0,0	

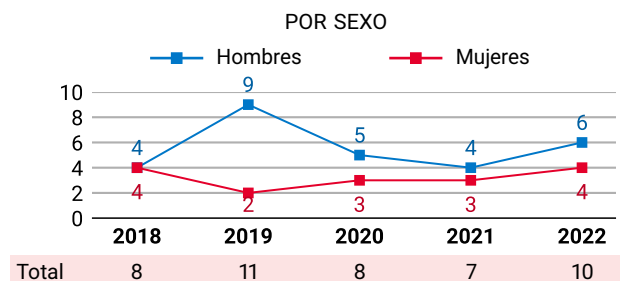
PERSONAS AFILIADAS A LA SS

Datos a 31 de marzo



PARO REGISTRADO

Datos a 31 de marzo



PENSIONES CONTRIBUTIVAS DE LA SS - 2019

Datos a 31 de diciembre

PENSIONISTAS E IMPORTE MENSUAL MEDIO (€)

	Clase de pensión			
	Total	Jubilación	Viudedad	Otras*
Pensionistas	44	41	-	-
- Hombres	23	22	-	-
- Mujeres	21	19	-	-
Importe	917	929	-	-
- Hombres	1.017	1.023	-	-
- Mujeres	806	820	-	-

* incluye pensiones de incapacidad permanente, orfandad y en favor de familiares

EMPRESAS INSCRITAS EN LA SS

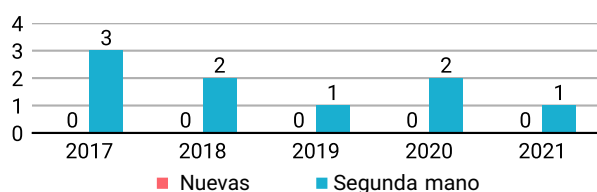
Datos a 31 de marzo

Por secreto estadístico no se publican datos por sectores de actividad para este municipio

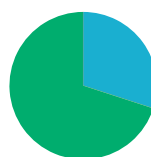
TRANSACCIONES INMOBILIARIAS

Datos a 31 de diciembre

COMPRAVENTAS ESCRITURADAS DE VIVIENDAS



POR SECTOR DE ACTIVIDAD - 2022 %



Agricultura	0,0
Industria	30,0
Construcción	0,0
Servicios	70,0
Sin actividad económica	0,0

IRPF*

Datos a 31 de diciembre

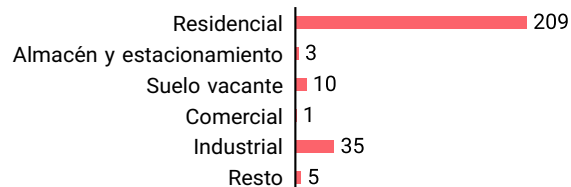
*Impuestos sobre la Renta de las Personas Físicas

No se publican datos para municipios de menos de 1.000 habitantes

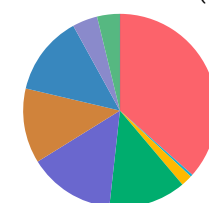
INMUEBLES URBANOS - 2020

Datos a 31 de diciembre

POR USOS



POR ANTIGÜEDAD (%)



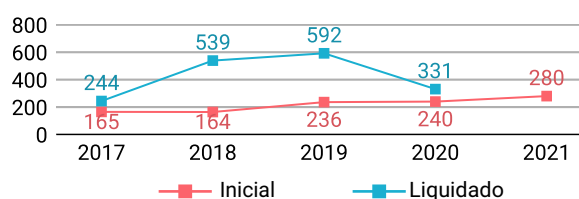
Antes de 1950	36,5
1950 - 1959	0,4
1960 - 1969	1,9
1970 - 1979	12,9
1980 - 1989	14,4
1990 - 1999	12,5
2000 - 2009	13,3
2010 y posterior	4,2
Suelo vacante	3,8
Sin definir	0,0

TOTAL INMUEBLES: 263

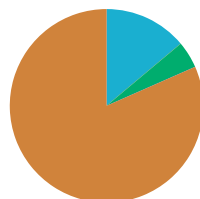
PRESUPUESTO MUNICIPAL DE GASTOS*

Datos a 31 de diciembre
*consolidado

Miles de euros



POR GRUPOS DE FUNCIÓN - 2021

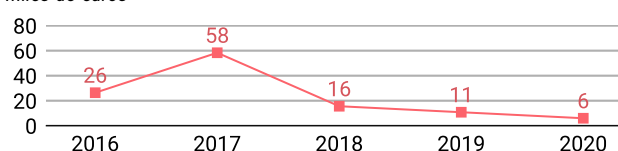


GRUPO DE FUNCIÓN	%
Deuda pública	0,0
Servicios públicos básicos	13,9
Actuaciones de protección y promoción social	0,0
Produc. de bienes públicos de carácter preferente	4,5
Actuaciones de carácter económico	0,0
Actuaciones de carácter general	81,6

DEUDA VIVA MUNICIPAL

Datos a 31 de diciembre

Miles de euros



OFERTA TURÍSTICA - 2021

Datos a 31 de diciembre

Establecimientos	Plazas	Establecimientos	Plazas
Hoteles	0	Albergues	0
Hostales	0	Pensiones	0
Apartamentos	0	Restaurantes	1
Campings	0	Agencias de viaje	0
Casas rurales	0	Empresas de turismo activo	0

VEHÍCULOS POR TIPO Y CARBURANTE - 2021

Datos a 31 de diciembre

	Total	Diésel	Gasolina	Electr.	Resto
Total	215	117	96	1	1
Turismos	136	81	54	1	0
Motocicletas	29	1	28	0	0
Furgonetas y camiones	40	33	7	0	0
Autobuses	0	0	0	0	0
Tractores industriales	0	0	0	0	0
Ciclomotores	7	0	7	0	0
Otros	3	2	0	0	1

EMPRESAS ACTIVAS - 2021*

Datos del DIRCE a 1 de enero
*excepto sector primario

POR SECTORES DE ACTIVIDAD		DESGLOSE SECTOR SERVICIOS	
Industria	-	Comercio, transporte y hostelería	-
Construcción	-	Información y comunicaciones	-
Servicios	-	Actividades financieras y de seguros	-
Total	6	Actividades inmobiliarias	-
		Actividades profesionales y técnicas	-
		Educación, sanidad y servicios sociales	-
		Otros servicios personales	-

SUPERFICIES DE CULTIVO - 2020*

Datos a 31 de diciembre
*estimaciones municipales



ELECCIONES MUNICIPALES - 2019

Candidaturas	% Votos	Concejalías
PSOE	77,78	4
PP	15,56	1
Compromís	0,00	0
C's	6,67	0
Podem-EUPV	0,00	0
VOX	0,00	0
EUPV	0,00	0
Otros	0,00	0