

Código INE	03091
Provincia	Alicante
Comarca	La Marina Alta

Distancia a la capital de provincia (Km)	87
Superficie (Km ²)	5,81
Densidad de población (hab/Km ²) - 2021	94,44
Altitud (m)	283

Municipio costero	No
-------------------	----

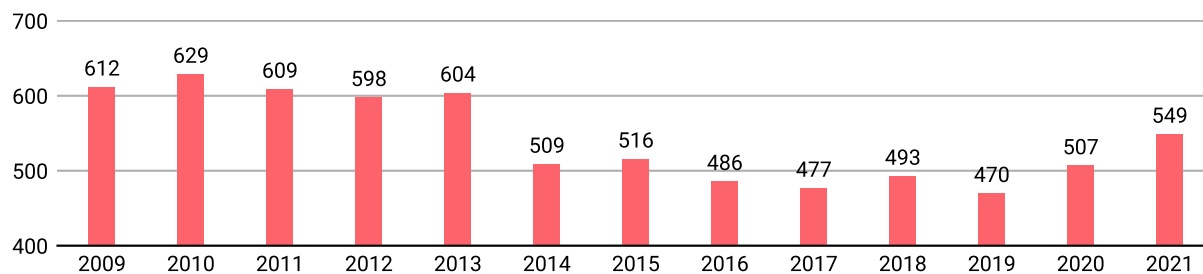
Reparto de la población en el territorio

	Unidades	Hombres	Mujeres	Total
Núcleos	1	133	164	297
Diseminados	1	122	130	252
Total población		255	294	549

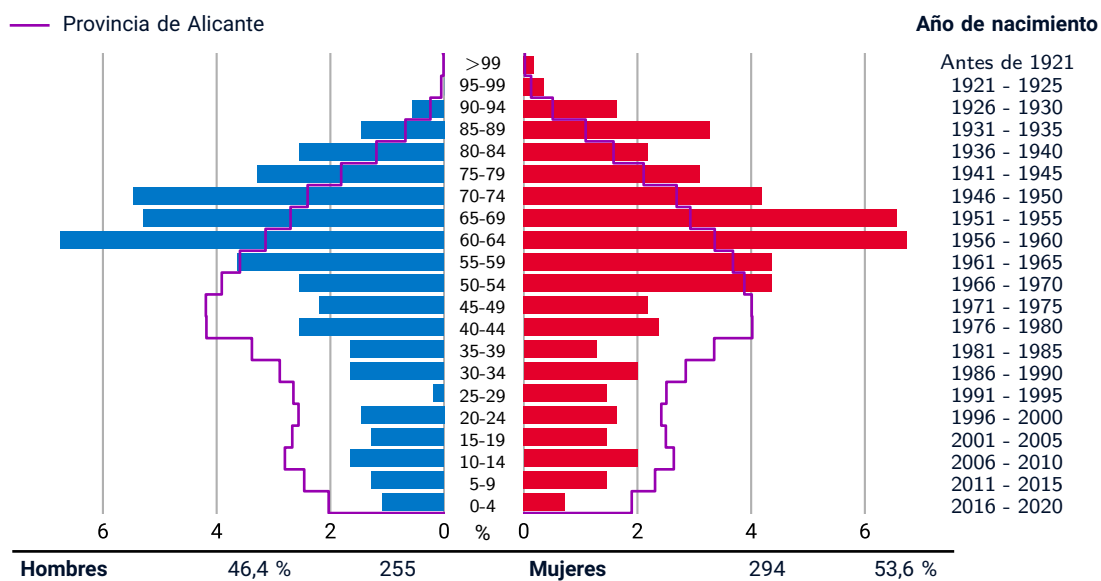
Datos a 1 de enero de 2021

EVOLUCIÓN DE LA POBLACIÓN

Datos a 1 de enero



POBLACIÓN A 1 DE ENERO DE 2021 POR SEXO Y EDAD



INDICADORES DEMOGRÁFICOS - 2021

Índice		Municipio	Provincia	Comunitat Valenciana
Dependencia	$(\text{Pob. } <16 + \text{Pob. } >64) / (\text{Pob. de 16 a 64}) \times 100$	96,1 %	54,6 %	53,8 %
Dependencia población <16 años	$(\text{Pob. } <16) / (\text{Pob. de 16 a 64}) \times 100$	17,5 %	23,5 %	23,5 %
Dependencia población >64 años	$(\text{Pob. } >64) / (\text{Pob. de 16 a 64}) \times 100$	78,6 %	31,1 %	30,3 %
Envejecimiento	$(\text{Pob. } >64) / (\text{Pob. } <16) \times 100$	449,0 %	132,4 %	128,9 %
Longevidad	$(\text{Pob. } >74) / (\text{Pob. } >64) \times 100$	46,4 %	46,7 %	48,1 %
Maternidad	$(\text{Pob. de 0 a 4}) / (\text{Mujeres de 15 a 49}) \times 100$	14,7 %	18,1 %	17,9 %
Tendencia	$(\text{Pob. de 0 a 4}) / (\text{Pob. de 5 a 9}) \times 100$	66,7 %	82,3 %	81,4 %
Renovación de la población activa	$(\text{Pob. de 20 a 29}) / (\text{Pob. de 55 a 64}) \times 100$	22,0 %	73,6 %	74,9 %

POBLACIÓN POR NACIONALIDAD Y SEXO - 2021

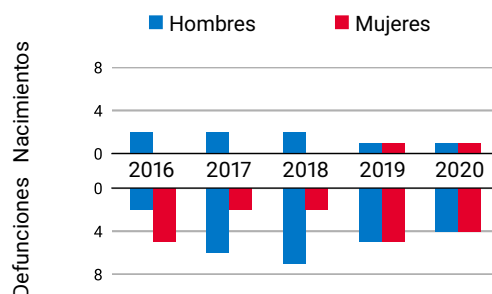
Datos a 1 de enero



	%		
	Total	H	M
■ Española	52,8	50,2	55,1
■ De la UE	13,1	14,1	12,2
■ Otras	34,1	35,7	32,7
Resto de Europa	31,3	32,9	29,9
África	0,0	0,0	0,0
América	2,7	2,7	2,7
Resto del mundo y apátridas	0,0	0,0	0,0

MOVIMIENTO NATURAL DE LA POBLACIÓN

Datos a 31 de diciembre

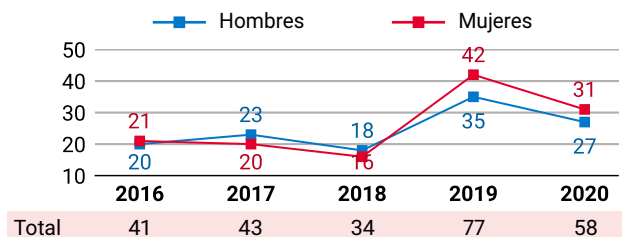


	2016	2017	2018	2019	2020
Nacimientos	2	2	2	2	2
Defunciones	7	8	9	10	8
Crecimiento Veg.	-5	-6	-7	-8	-6

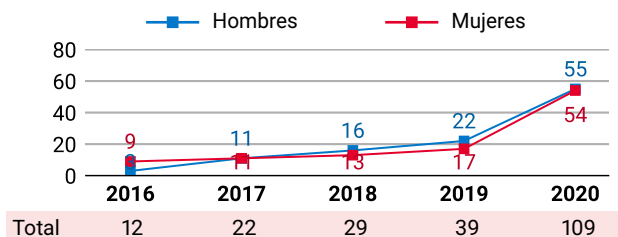
VARIACIONES RESIDENCIALES

Datos a 1 de enero

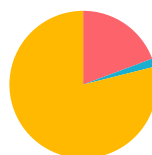
INMIGRACIONES POR SEXO



EMIGRACIONES POR SEXO



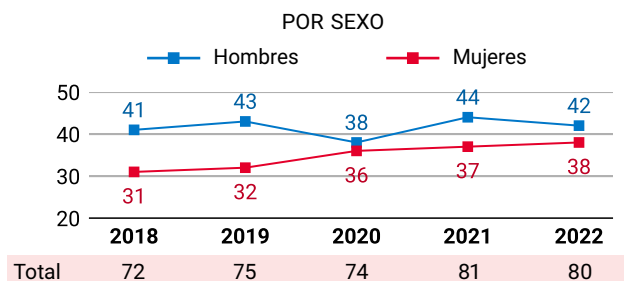
POR PROCEDENCIA - 2020	%
■ Comunitat Valenciana	50,0
■ Otra comunidad autónoma	8,6
■ Extranjero	41,4



POR DESTINO - 2020	%
■ Comunitat Valenciana	19,3
■ Otra comunidad autónoma	1,8
■ Extranjero	78,9

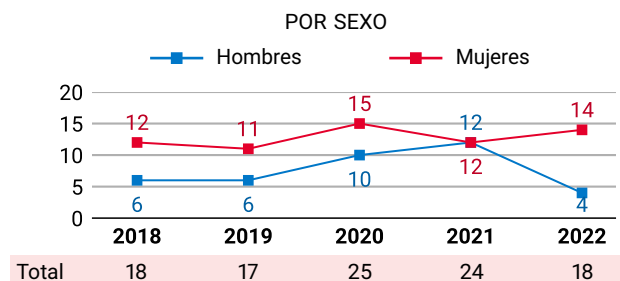
PERSONAS AFILIADAS A LA SS

Datos a 31 de marzo



PARO REGISTRADO

Datos a 31 de marzo



PENSIONES CONTRIBUTIVAS DE LA SS - 2019

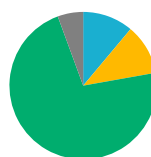
Datos a 31 de diciembre

PENSIONISTAS E IMPORTE MENSUAL MEDIO (€)

	Clase de pensión			
	Total	Jubilación	Viudedad	Otras*
Pensionistas	84	67	10	7
- Hombres	34	33	-	-
- Mujeres	50	34	10	6
Importe	706	737	573	596
- Hombres	788	778	-	-
- Mujeres	650	697	573	510

* incluye pensiones de incapacidad permanente, orfandad y en favor de familiares

POR SECTOR DE ACTIVIDAD - 2022 %



Agricultura	0,0
Industria	11,1
Construcción	11,1
Servicios	72,2
Sin actividad económica	5,6

IRPF*

Datos a 31 de diciembre

*Impuestos sobre la Renta de las Personas Físicas

No se publican datos para municipios de menos de 1.000 habitantes

EMPRESAS INSCRITAS EN LA SS

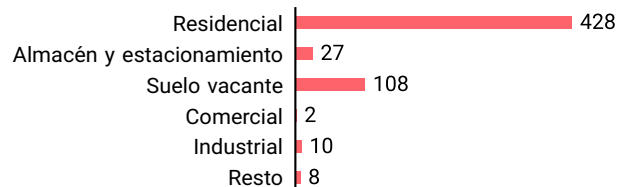
Datos a 31 de marzo

Por secreto estadístico no se publican datos por sectores de actividad para este municipio

INMUEBLES URBANOS - 2020

Datos a 31 de diciembre

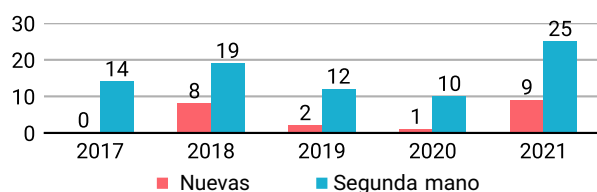
POR USOS



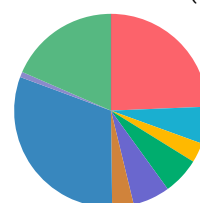
TRANSACCIONES INMOBILIARIAS

Datos a 31 de diciembre

COMPRAVENTAS ESCRITURADAS DE VIVIENDAS



POR ANTIGÜEDAD (%)

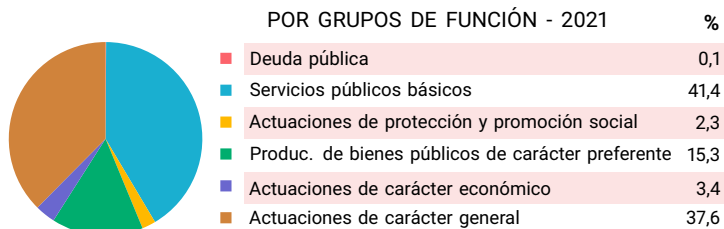
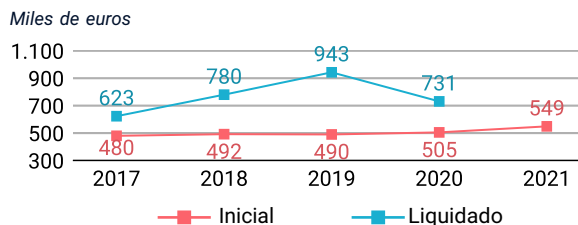


TOTAL INMUEBLES: 583

Antes de 1950	24,4
1950 - 1959	6,2
1960 - 1969	3,3
1970 - 1979	6,2
1980 - 1989	6,2
1990 - 1999	3,6
2000 - 2009	30,9
2010 y posterior	0,9
Suelo vacante	18,5
Sin definir	0,0


PRESUPUESTO MUNICIPAL DE GASTOS*

Datos a 31 de diciembre
*consolidado



DEUDA VIVA MUNICIPAL

Datos a 31 de diciembre



OFERTA TURÍSTICA - 2021

Datos a 31 de diciembre

	Establecimientos	Plazas		Establecimientos	Plazas
Hoteles	0	0	Albergues	0	0
Hostales	0	0	Pensiones	0	0
Apartamentos	23	145	Restaurantes	1	60
Campings	0	0	Agencias de viaje	0	-
Casas rurales	1	5	Empresas de turismo activo	0	-

VEHÍCULOS POR TIPO Y CARBURANTE - 2021

Datos a 31 de diciembre

	Total	Diésel	Gasolina	Electr.	Resto
Total	551	221	322	2	6
Turismos	364	149	214	1	0
Motocicletas	61	0	60	1	0
Furgonetas y camiones	63	50	13	0	0
Autobuses	17	17	0	0	0
Tractores industriales	0	0	0	0	0
Ciclomotores	37	2	35	0	0
Otros	9	3	0	0	6

EMPRESAS ACTIVAS - 2021*

Datos del DIRCE a 1 de enero
*excepto sector primario

POR SECTORES DE ACTIVIDAD		DESGLOSE SECTOR SERVICIOS	
Industria	-	Comercio, transporte y hostelería	-
Construcción	-	Información y comunicaciones	-
Servicios	-	Actividades financieras y de seguros	-
Total	19	Actividades inmobiliarias	-
		Actividades profesionales y técnicas	-
		Educación, sanidad y servicios sociales	-
		Otros servicios personales	-

SUPERFICIES DE CULTIVO - 2020*

Datos a 31 de diciembre
*estimaciones municipales



ELECCIONES MUNICIPALES - 2019

