

Código INE	03094
Provincia	Alicante
Comarca	La Marina Baixa

Distancia a la capital de provincia (Km)	51
Superficie (Km ²)	21,36
Densidad de población (hab/Km ²) - 2021	847,71
Altitud (m)	216

Municipio costero	No
-------------------	----

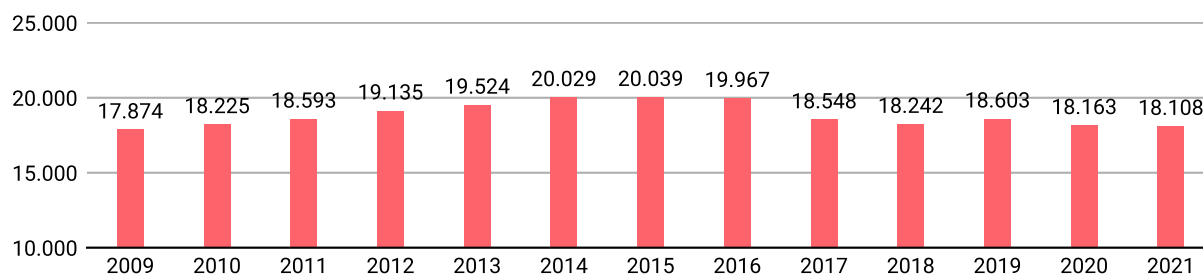
Reparto de la población en el territorio

	Unidades	Hombres	Mujeres	Total
Núcleos	5	8.873	8.535	17.408
Diseminados	1	347	353	700
Total población		9.220	8.888	18.108

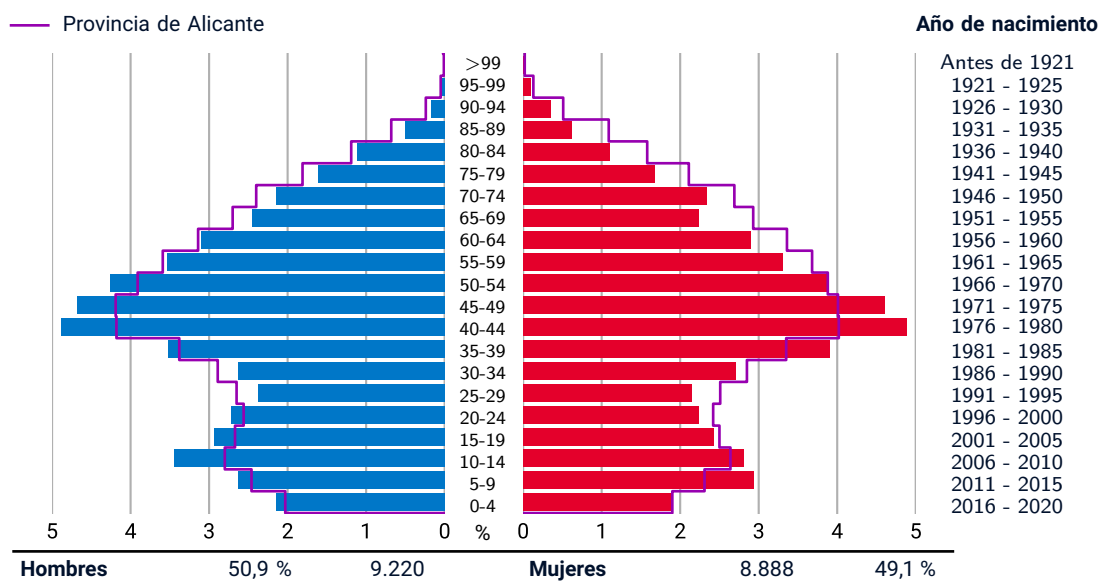
Datos a 1 de enero de 2021

EVOLUCIÓN DE LA POBLACIÓN

Datos a 1 de enero



POBLACIÓN A 1 DE ENERO DE 2021 POR SEXO Y EDAD



INDICADORES DEMOGRÁFICOS - 2021

Índice		Municipio	Provincia	Comunitat Valenciana
Dependencia	$(\text{Pob. } <16 + \text{Pob. } >64) / (\text{Pob. de 16 a 64}) \times 100$	50,4 %	54,6 %	53,8 %
Dependencia población <16 años	$(\text{Pob. } <16) / (\text{Pob. de 16 a 64}) \times 100$	25,6 %	23,5 %	23,5 %
Dependencia población >64 años	$(\text{Pob. } >64) / (\text{Pob. de 16 a 64}) \times 100$	24,8 %	31,1 %	30,3 %
Envejecimiento	$(\text{Pob. } >64) / (\text{Pob. } <16) \times 100$	96,7 %	132,4 %	128,9 %
Longevidad	$(\text{Pob. } >74) / (\text{Pob. } >64) \times 100$	44,4 %	46,7 %	48,1 %
Maternidad	$(\text{Pob. de 0 a 4}) / (\text{Mujeres de 15 a 49}) \times 100$	17,6 %	18,1 %	17,9 %
Tendencia	$(\text{Pob. de 0 a 4}) / (\text{Pob. de 5 a 9}) \times 100$	72,5 %	82,3 %	81,4 %
Renovación de la población activa	$(\text{Pob. de 20 a 29}) / (\text{Pob. de 55 a 64}) \times 100$	73,9 %	73,6 %	74,9 %

POBLACIÓN POR NACIONALIDAD Y SEXO - 2021

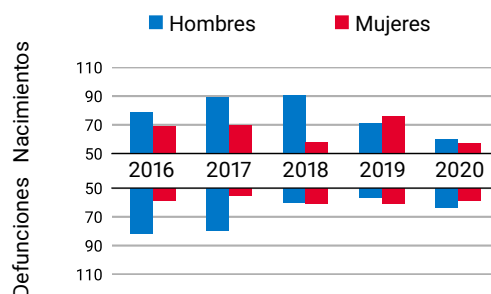
Datos a 1 de enero



	%		
	Total	H	M
■ Española	70,3	71,3	69,4
■ De la UE	14,1	13,5	14,8
■ Otras	15,5	15,2	15,8
Resto de Europa	9,8	9,1	10,5
África	2,1	2,6	1,5
América	2,8	2,5	3,0
Resto del mundo y apátridas	0,9	1,0	0,8

MOVIMIENTO NATURAL DE LA POBLACIÓN

Datos a 31 de diciembre

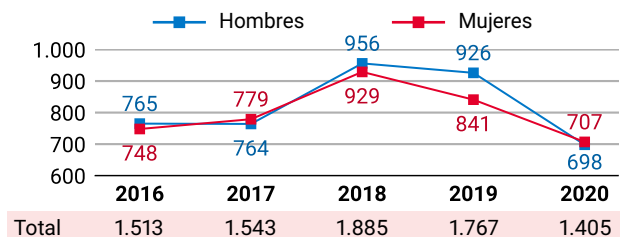


	2016	2017	2018	2019	2020
Nacimientos	148	159	149	147	117
Defunciones	141	135	121	118	123
Crecimiento Veg.	7	24	28	29	-6

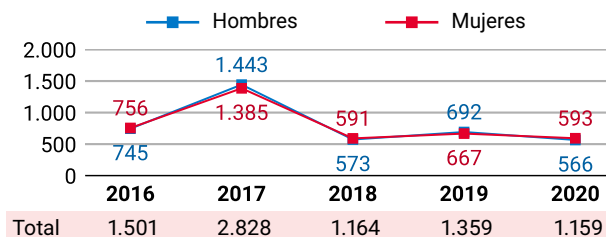
VARIACIONES RESIDENCIALES

Datos a 1 de enero

INMIGRACIONES POR SEXO



EMIGRACIONES POR SEXO



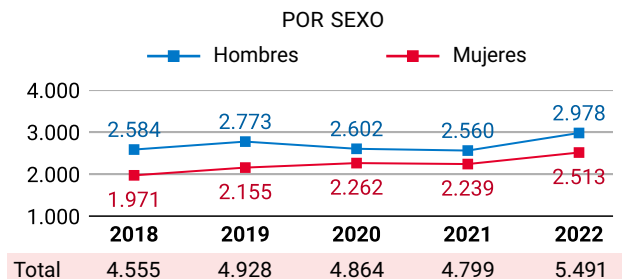
POR PROCEDENCIA - 2020	%
■ Comunitat Valenciana	65,1
■ Otra comunidad autónoma	12,7
■ Extranjero	22,2



POR DESTINO - 2020	%
■ Comunitat Valenciana	76,5
■ Otra comunidad autónoma	13,7
■ Extranjero	9,7

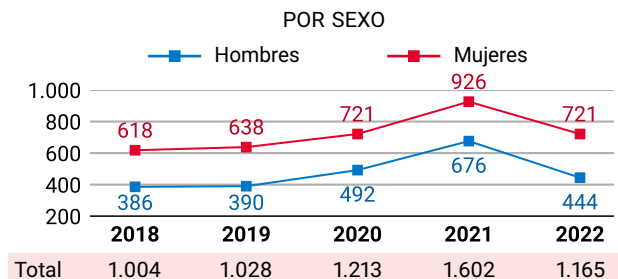
PERSONAS AFILIADAS A LA SS

Datos a 31 de marzo



PARO REGISTRADO

Datos a 31 de marzo



PENSIONES CONTRIBUTIVAS DE LA SS - 2019

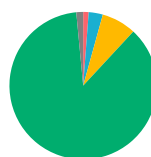
Datos a 31 de diciembre

PENSIONISTAS E IMPORTE MENSUAL MEDIO (€)

	Clase de pensión			
	Total	Jubilación	Viudedad	Otras*
Pensionistas	1.684	1.192	213	279
- Hombres	898	729	12	157
- Mujeres	786	463	201	122
Importe	926	1.011	682	748
- Hombres	1.051	1.114	583	794
- Mujeres	782	848	688	689

* incluye pensiones de incapacidad permanente, orfandad y en favor de familiares

POR SECTOR DE ACTIVIDAD - 2022 %



Agricultura	1,2
Industria	3,1
Construcción	7,6
Servicios	86,6
Sin actividad económica	1,5

IRPF*

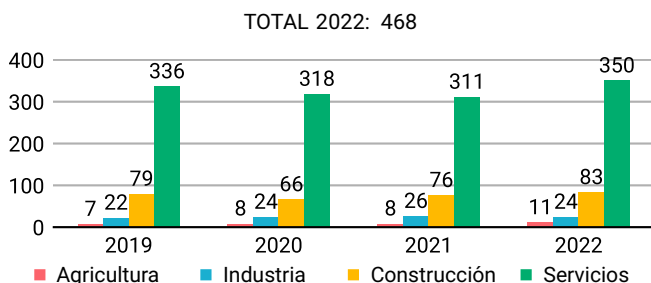
Datos a 31 de diciembre

*Impuestos sobre la Renta de las Personas Físicas

	2016	2017	2018	2019
Titulares	7.837	8.010	8.339	8.773
Declaraciones	6.878	7.084	7.460	7.935
Renta bruta/declaración (€)	21.408	21.906	22.610	24.384
Renta disponible/declaración (€)	18.130	18.483	19.040	20.115

EMPRESAS INSCRITAS EN LA SS

Datos a 31 de marzo



INMUEBLES URBANOS - 2020

Datos a 31 de diciembre

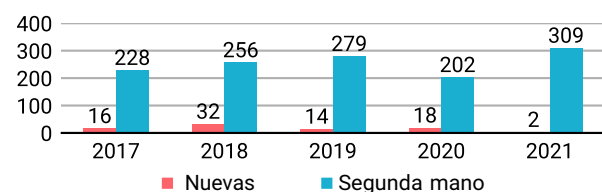
POR USOS



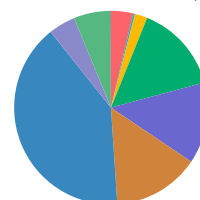
TRANSACCIONES INMOBILIARIAS

Datos a 31 de diciembre

COMPRAVENTAS ESCRITURADAS DE VIVIENDAS



POR ANTIGÜEDAD (%)

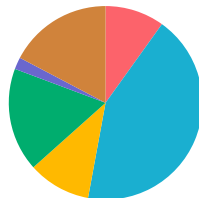
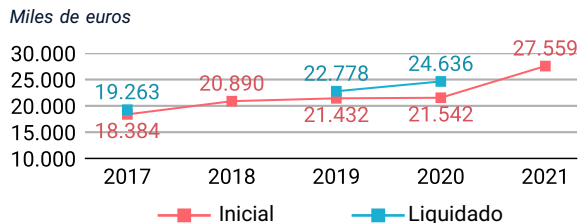


Antes de 1950	3,7
1950 - 1959	0,3
1960 - 1969	2,1
1970 - 1979	14,7
1980 - 1989	13,6
1990 - 1999	14,5
2000 - 2009	40,3
2010 y posterior	4,5
Suelo vacante	6,1
Sin definir	0,1

TOTAL INMUEBLES: 12.592

PRESUPUESTO MUNICIPAL DE GASTOS*

Datos a 31 de diciembre
*consolidado

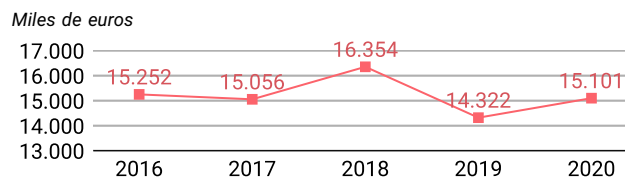


POR GRUPOS DE FUNCIÓN - 2021 %

Grupo de Función	%
Deuda pública	9,9
Servicios públicos básicos	43,0
Actuaciones de protección y promoción social	10,5
Produc. de bienes públicos de carácter preferente	17,3
Actuaciones de carácter económico	2,0
Actuaciones de carácter general	17,3

DEUDA VIVA MUNICIPAL

Datos a 31 de diciembre



OFERTA TURÍSTICA - 2021

Datos a 31 de diciembre

Establecimientos	Plazas	Establecimientos	Plazas
Hoteles	2 486	Albergues	0 0
Hostales	1 44	Pensiones	0 0
Apartamentos	214 1.088	Restaurantes	57 2.944
Campings	0 0	Agencias de viaje	7 -
Casas rurales	2 14	Empresas de turismo activo	4 -

VEHÍCULOS POR TIPO Y CARBURANTE - 2021

Datos a 31 de diciembre

	Total	Diésel	Gasolina	Electr.	Resto
Total	15.482	6.368	8.931	48	135
Turismos	10.143	4.561	5.531	31	20
Motocicletas	2.307	1	2.296	9	1
Furgonetas y camiones	1.866	1.646	212	4	4
Autobuses	3	3	0	0	0
Tractores industriales	20	20	0	0	0
Ciclomotores	913	43	867	3	0
Otros	230	94	25	1	110

EMPRESAS ACTIVAS - 2021*

Datos del DIRCE a 1 de enero
*excepto sector primario

POR SECTORES DE ACTIVIDAD		DESGLOSE SECTOR SERVICIOS	
Industria	50	Comercio, transporte y hostelería	547
Construcción	237	Información y comunicaciones	29
Servicios	1.197	Actividades financieras y de seguros	16
Total	1.484	Actividades inmobiliarias	85
		Actividades profesionales y técnicas	274
		Educación, sanidad y servicios sociales	89
		Otros servicios personales	157

SUPERFICIES DE CULTIVO - 2020*

Datos a 31 de diciembre
*estimaciones municipales



ELECCIONES MUNICIPALES - 2019

