

Código INE	03095
Provincia	Alicante
Comarca	La Marina Alta

Distancia a la capital de provincia (Km)	92
Superficie (Km ²)	10,41
Densidad de población (hab/Km ²) - 2021	679,92
Altitud (m)	36

Municipio costero	No
-------------------	----

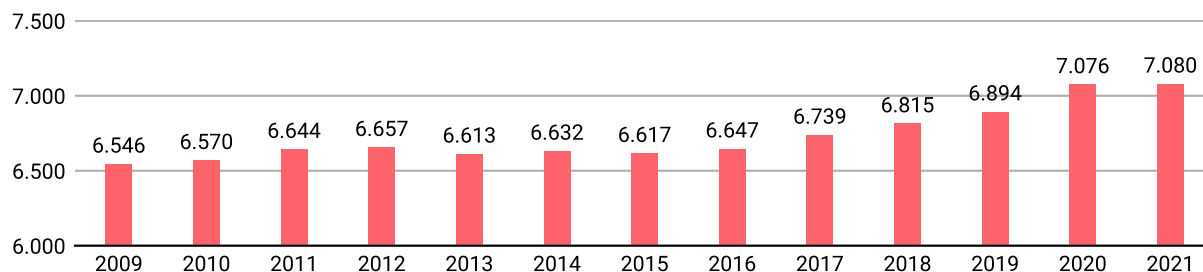
Reparto de la población en el territorio

	Unidades	Hombres	Mujeres	Total
Núcleos	2	3.275	3.236	6.511
Diseminados	1	289	280	569
Total población		3.564	3.516	7.080

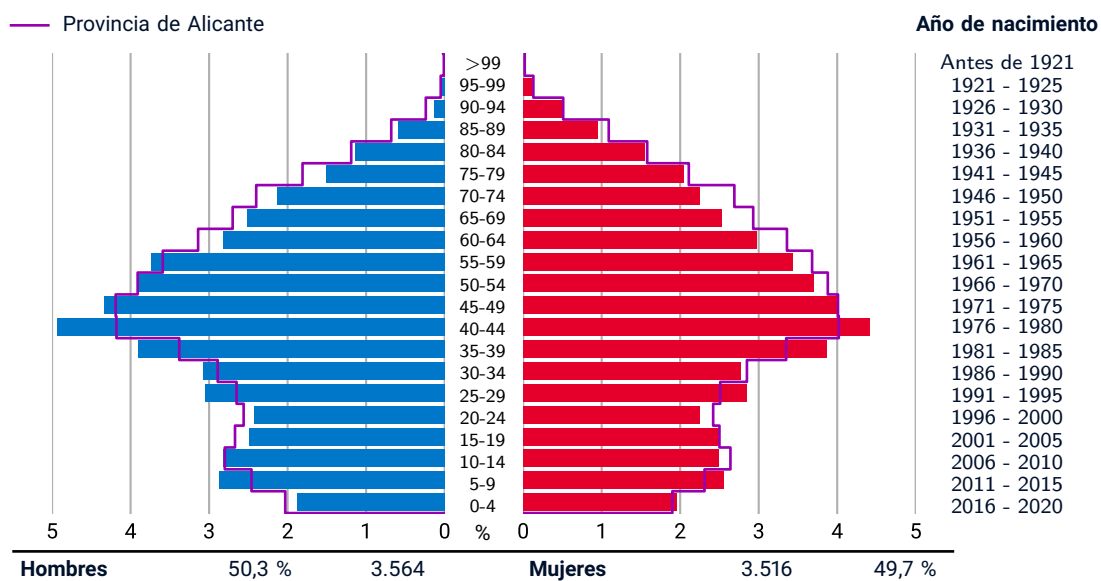
Datos a 1 de enero de 2021

EVOLUCIÓN DE LA POBLACIÓN

Datos a 1 de enero



POBLACIÓN A 1 DE ENERO DE 2021 POR SEXO Y EDAD



INDICADORES DEMOGRÁFICOS - 2021

Índice		Municipio	Provincia	Comunitat Valenciana
Dependencia	$(\text{Pob. } <16 + \text{Pob. } >64) / (\text{Pob. de 16 a 64}) \times 100$	50,5 %	54,6 %	53,8 %
Dependencia población <16 años	$(\text{Pob. } <16) / (\text{Pob. de 16 a 64}) \times 100$	23,4 %	23,5 %	23,5 %
Dependencia población >64 años	$(\text{Pob. } >64) / (\text{Pob. de 16 a 64}) \times 100$	27,1 %	31,1 %	30,3 %
Envejecimiento	$(\text{Pob. } >64) / (\text{Pob. } <16) \times 100$	116,1 %	132,4 %	128,9 %
Longevidad	$(\text{Pob. } >74) / (\text{Pob. } >64) \times 100$	47,7 %	46,7 %	48,1 %
Maternidad	$(\text{Pob. de 0 a 4}) / (\text{Mujeres de 15 a 49}) \times 100$	17,0 %	18,1 %	17,9 %
Tendencia	$(\text{Pob. de 0 a 4}) / (\text{Pob. de 5 a 9}) \times 100$	70,8 %	82,3 %	81,4 %
Renovación de la población activa	$(\text{Pob. de 20 a 29}) / (\text{Pob. de 55 a 64}) \times 100$	81,6 %	73,6 %	74,9 %

POBLACIÓN POR NACIONALIDAD Y SEXO - 2021

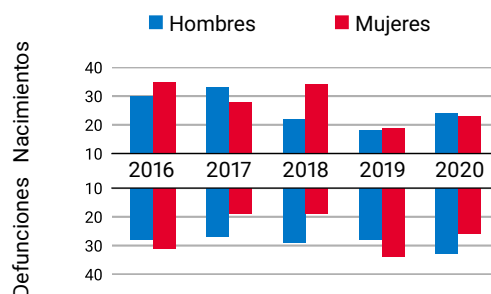
Datos a 1 de enero



	%		
	Total	H	M
■ Española	83,7	84,4	83,0
■ De la UE	5,2	4,9	5,6
■ Otras	11,1	10,8	11,4
Resto de Europa	2,7	2,7	2,8
África	3,3	3,5	3,2
América	4,3	3,8	4,8
Resto del mundo y apátridas	0,7	0,8	0,7

MOVIMIENTO NATURAL DE LA POBLACIÓN

Datos a 31 de diciembre

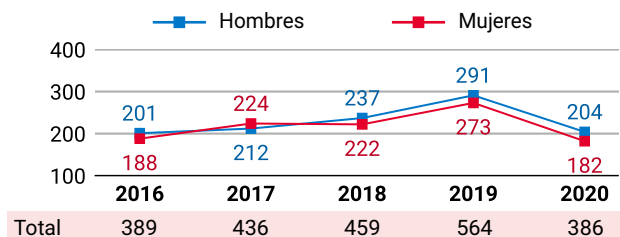


	2016	2017	2018	2019	2020
Nacimientos	65	61	56	37	47
Defunciones	59	46	48	62	59
Crecimiento Veg.	6	15	8	-25	-12

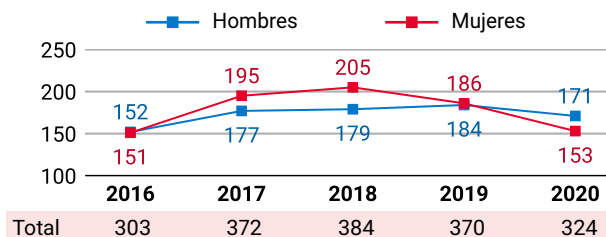
VARIACIONES RESIDENCIALES

Datos a 1 de enero

INMIGRACIONES POR SEXO



EMIGRACIONES POR SEXO



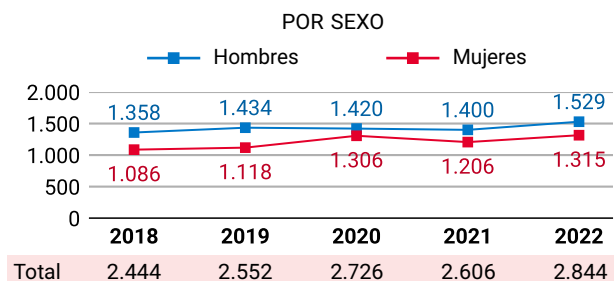
POR PROCEDENCIA - 2020		%
■ Comunitat Valenciana		61,4
■ Otra comunidad autónoma		16,3
■ Extranjero		22,3



POR DESTINO - 2020		%
■ Comunitat Valenciana		72,8
■ Otra comunidad autónoma		15,1
■ Extranjero		12,0

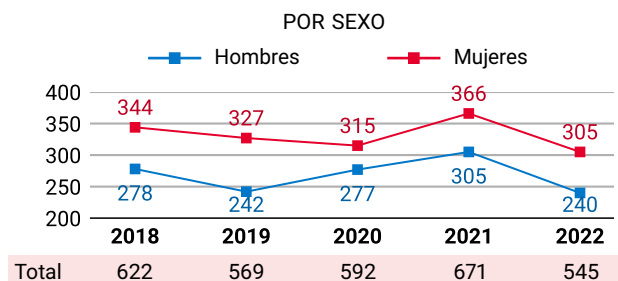
PERSONAS AFILIADAS A LA SS

Datos a 31 de marzo



PARO REGISTRADO

Datos a 31 de marzo



PENSIONES CONTRIBUTIVAS DE LA SS - 2019

Datos a 31 de diciembre

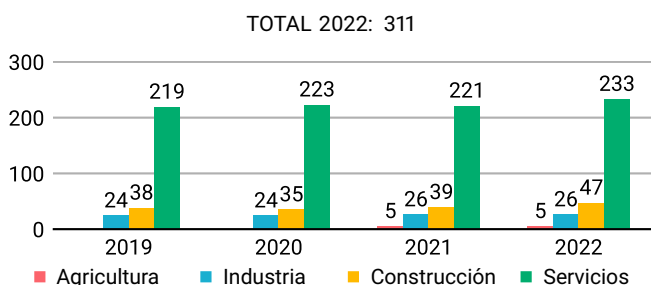
PENSIONISTAS E IMPORTE MENSUAL MEDIO (€)

	Clase de pensión			
	Total	Jubilación	Viudedad	Otras*
Pensionistas	1.105	780	185	140
- Hombres	578	479	8	91
- Mujeres	527	301	177	49
Importe	867	946	665	695
- Hombres	972	1.022	491	751
- Mujeres	752	824	673	589

* incluye pensiones de incapacidad permanente, orfandad y en favor de familiares

EMPRESAS INSCRITAS EN LA SS

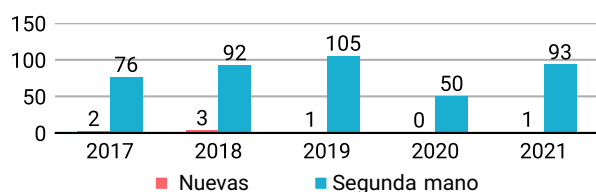
Datos a 31 de marzo



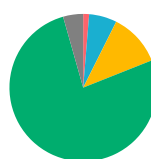
TRANSACCIONES INMOBILIARIAS

Datos a 31 de diciembre

COMPRAVENTAS ESCRITURADAS DE VIVIENDAS



POR SECTOR DE ACTIVIDAD - 2022 %



Agricultura	1,3
Industria	6,1
Construcción	11,6
Servicios	76,7
Sin actividad económica	4,4

IRPF*

Datos a 31 de diciembre

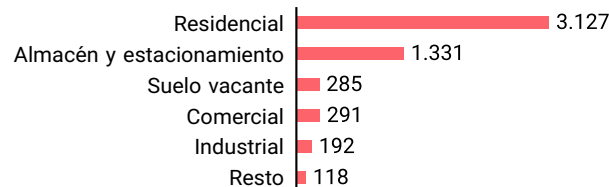
*Impuestos sobre la Renta de las Personas Físicas

	2016	2017	2018	2019
Titulares	3.118	3.187	3.352	3.414
Declaraciones	2.641	2.745	2.929	3.007
Renta bruta/declaración (€)	18.789	18.859	19.317	20.289
Renta disponible/declaración (€)	16.099	16.160	16.514	17.283

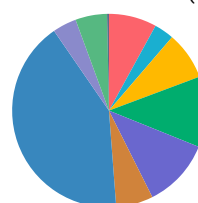
INMUEBLES URBANOS - 2020

Datos a 31 de diciembre

POR USOS



POR ANTIGÜEDAD (%)

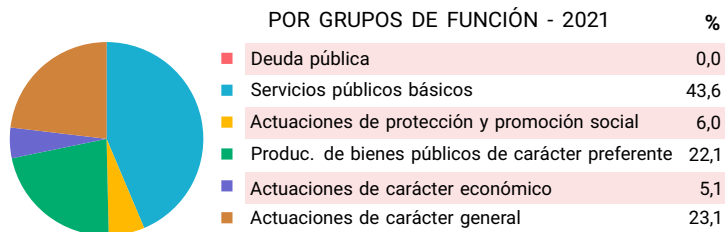
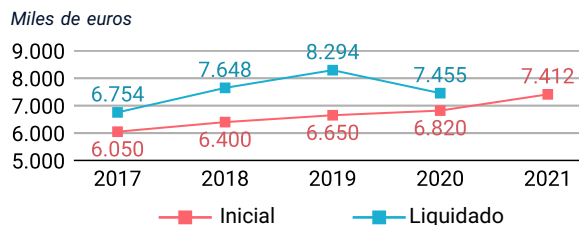


Antes de 1950	8,0
1950 - 1959	3,3
1960 - 1969	8,0
1970 - 1979	11,8
1980 - 1989	11,5
1990 - 1999	6,2
2000 - 2009	41,6
2010 y posterior	4,0
Suelo vacante	5,3
Sin definir	0,3

TOTAL INMUEBLES: 5.344

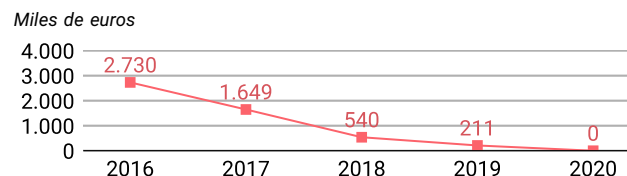
PRESUPUESTO MUNICIPAL DE GASTOS*

Datos a 31 de diciembre
*consolidado



DEUDA VIVA MUNICIPAL

Datos a 31 de diciembre



OFERTA TURÍSTICA - 2021

Datos a 31 de diciembre

Establecimientos	Plazas	Establecimientos	Plazas		
Hoteles	2	70	Albergues	1	32
Hostales	0	0	Pensiones	1	15
Apartamentos	17	117	Restaurantes	32	1.199
Campings	0	0	Agencias de viaje	4	-
Casas rurales	0	0	Empresas de turismo activo	1	-

VEHÍCULOS POR TIPO Y CARBURANTE - 2021

Datos a 31 de diciembre

	Total	Diésel	Gasolina	Electr.	Resto
Total	6.299	2.915	3.310	17	57
Turismos	4.047	1.907	2.129	10	1
Motocicletas	545	1	543	1	0
Furgonetas y camiones	1.024	936	84	1	3
Autobuses	0	0	0	0	0
Tractores industriales	12	12	0	0	0
Ciclomotores	566	12	549	5	0
Otros	105	47	5	0	53

EMPRESAS ACTIVAS - 2021*

Datos del DIRCE a 1 de enero
*excepto sector primario

POR SECTORES DE ACTIVIDAD		DESGLOSE SECTOR SERVICIOS	
Industria	49	Comercio, transporte y hostelería	226
Construcción	148	Información y comunicaciones	7
Servicios	498	Actividades financieras y de seguros	10
Total	695	Actividades inmobiliarias	26
		Actividades profesionales y técnicas	124
		Educación, sanidad y servicios sociales	45
		Otros servicios personales	60

SUPERFICIES DE CULTIVO - 2020*

Datos a 31 de diciembre
*estimaciones municipales



ELECCIONES MUNICIPALES - 2019

