

Código INE	03098
Provincia	Alicante
Comarca	La Marina Baixa

Distancia a la capital de provincia (Km)	40
Superficie (Km ²)	24,06
Densidad de población (hab/Km ²) - 2021	32,71
Altitud (m)	176

Municipio costero	No
-------------------	----

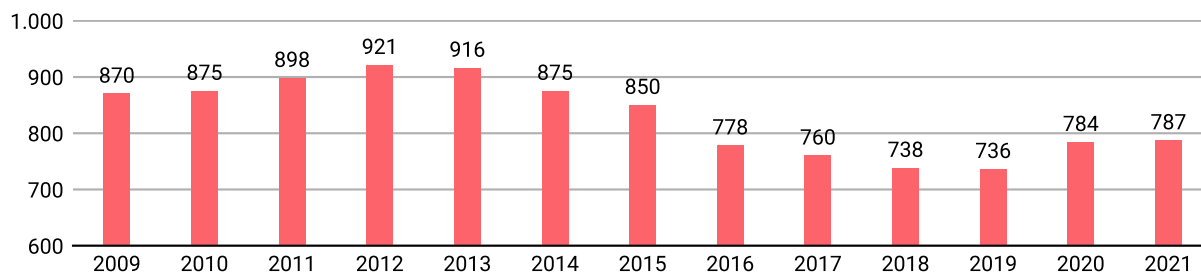
Reparto de la población en el territorio

	Unidades	Hombres	Mujeres	Total
Núcleos	3	297	323	620
Diseminados	1	100	67	167
Total población		397	390	787

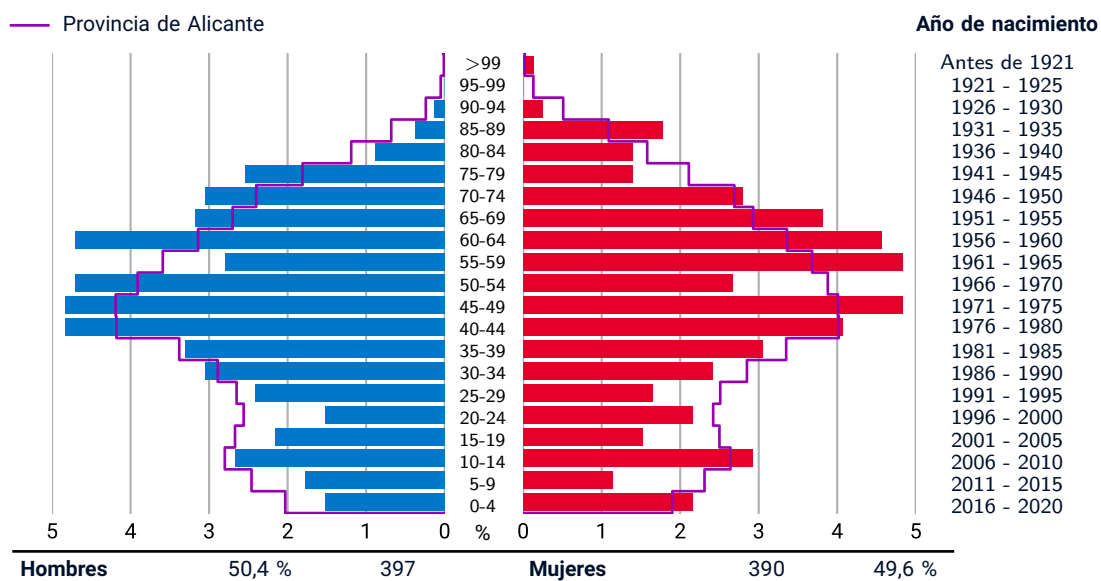
Datos a 1 de enero de 2021

EVOLUCIÓN DE LA POBLACIÓN

Datos a 1 de enero



POBLACIÓN A 1 DE ENERO DE 2021 POR SEXO Y EDAD



INDICADORES DEMOGRÁFICOS - 2021

Índice		Municipio	Provincia	Comunitat Valenciana
Dependencia	$(\text{Pob. } <16 + \text{Pob. } >64) / (\text{Pob. de 16 a 64}) \times 100$	53,1 %	54,6 %	53,8 %
Dependencia población <16 años	$(\text{Pob. } <16) / (\text{Pob. de 16 a 64}) \times 100$	19,8 %	23,5 %	23,5 %
Dependencia población >64 años	$(\text{Pob. } >64) / (\text{Pob. de 16 a 64}) \times 100$	33,3 %	31,1 %	30,3 %
Envejecimiento	$(\text{Pob. } >64) / (\text{Pob. } <16) \times 100$	167,6 %	132,4 %	128,9 %
Longevidad	$(\text{Pob. } >74) / (\text{Pob. } >64) \times 100$	40,9 %	46,7 %	48,1 %
Maternidad	$(\text{Pob. de 0 a 4}) / (\text{Mujeres de 15 a 49}) \times 100$	18,7 %	18,1 %	17,9 %
Tendencia	$(\text{Pob. de 0 a 4}) / (\text{Pob. de 5 a 9}) \times 100$	126,1 %	82,3 %	81,4 %
Renovación de la población activa	$(\text{Pob. de 20 a 29}) / (\text{Pob. de 55 a 64}) \times 100$	45,9 %	73,6 %	74,9 %

POBLACIÓN POR NACIONALIDAD Y SEXO - 2021

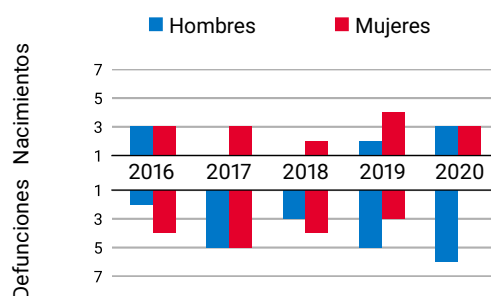
Datos a 1 de enero



	%		
	Total	H	M
■ Española	83,2	82,1	84,4
■ De la UE	6,1	7,6	4,6
■ Otras	10,7	10,3	11,0
Resto de Europa	7,8	7,6	7,9
África	1,5	1,3	1,8
América	1,1	1,0	1,3
Resto del mundo y apátridas	0,3	0,5	0,0

MOVIMIENTO NATURAL DE LA POBLACIÓN

Datos a 31 de diciembre

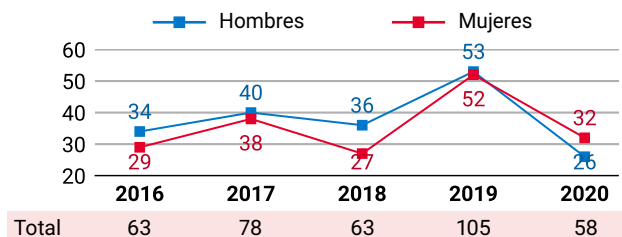


	2016	2017	2018	2019	2020
Nacimientos	6	4	3	6	6
Defunciones	6	10	7	8	7
Crecimiento Veg.	0	-6	-4	-2	-1

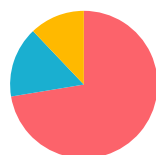
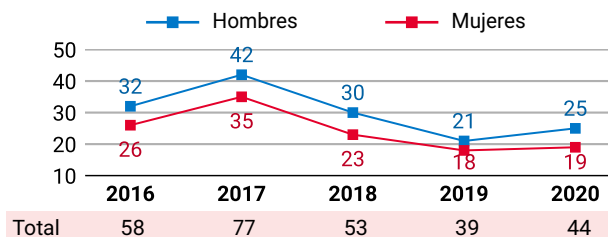
VARIACIONES RESIDENCIALES

Datos a 1 de enero

INMIGRACIONES POR SEXO



EMIGRACIONES POR SEXO



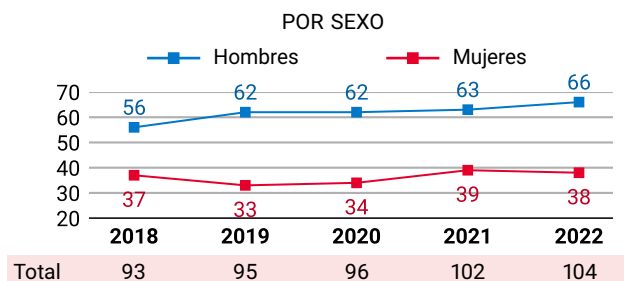
POR PROCEDENCIA - 2020		%
■ Comunitat Valenciana	72,4	
■ Otra comunidad autónoma	15,5	
■ Extranjero	12,1	



POR DESTINO - 2020		%
■ Comunitat Valenciana	88,6	
■ Otra comunidad autónoma	9,1	
■ Extranjero	2,3	

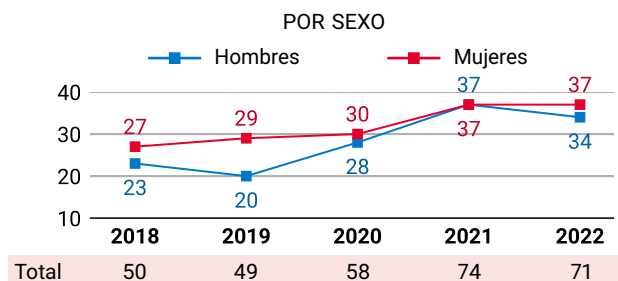
PERSONAS AFILIADAS A LA SS

Datos a 31 de marzo



PARO REGISTRADO

Datos a 31 de marzo



PENSIONES CONTRIBUTIVAS DE LA SS - 2019

Datos a 31 de diciembre

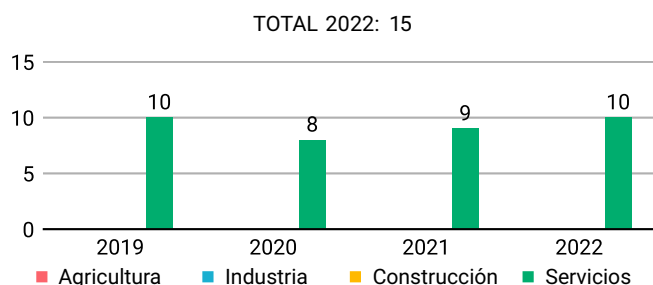
PENSIONISTAS E IMPORTE MENSUAL MEDIO (€)

	Clase de pensión			
	Total	Jubilación	Viudedad	Otras*
Pensionistas	136	93	24	19
- Hombres	76	64	-	10
- Mujeres	60	29	22	9
Importe	965	1.091	642	761
- Hombres	1.100	1.163	-	865
- Mujeres	795	931	676	645

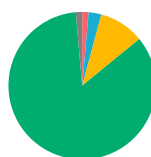
* incluye pensiones de incapacidad permanente, orfandad y en favor de familiares

EMPRESAS INSCRITAS EN LA SS

Datos a 31 de marzo



POR SECTOR DE ACTIVIDAD - 2022 %



Agricultura	1,4
Industria	2,8
Construcción	9,9
Servicios	84,5
Sin actividad económica	1,4

IRPF*

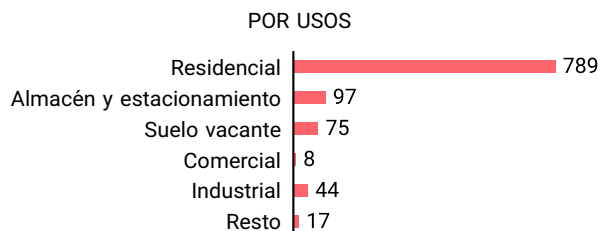
Datos a 31 de diciembre

*Impuestos sobre la Renta de las Personas Físicas

No se publican datos para municipios de menos de 1.000 habitantes

INMUEBLES URBANOS - 2020

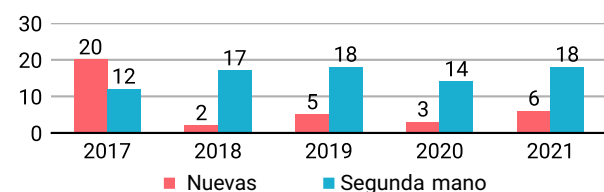
Datos a 31 de diciembre



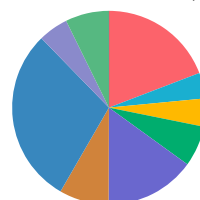
TRANSACCIONES INMOBILIARIAS

Datos a 31 de diciembre

COMPRAVENTAS ESCRITURADAS DE VIVIENDAS



POR ANTIGÜEDAD (%)

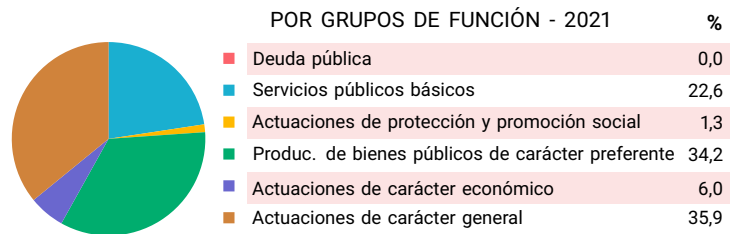
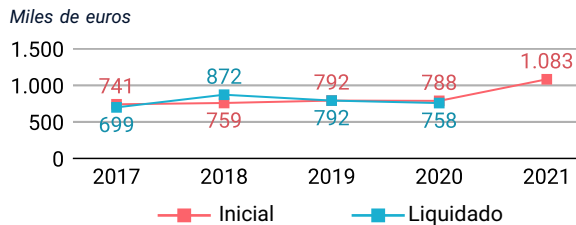


Antes de 1950	19,2
1950 - 1959	4,3
1960 - 1969	4,7
1970 - 1979	6,8
1980 - 1989	15,1
1990 - 1999	8,3
2000 - 2009	29,4
2010 y posterior	5,0
Suelo vacante	7,3
Sin definir	0,0

TOTAL INMUEBLES: 1.030

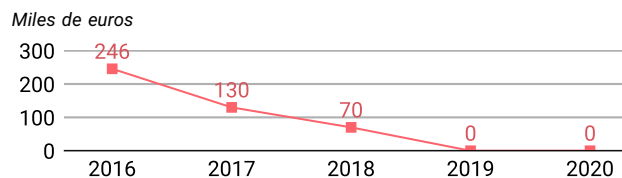
PRESUPUESTO MUNICIPAL DE GASTOS*

Datos a 31 de diciembre
*consolidado



DEUDA VIVA MUNICIPAL

Datos a 31 de diciembre



OFERTA TURÍSTICA - 2021

Datos a 31 de diciembre

	Establecimientos	Plazas		Establecimientos	Plazas
Hoteles	0	0	Albergues	0	0
Hostales	0	0	Pensiones	0	0
Apartamentos	5	26	Restaurantes	5	274
Campings	0	0	Agencias de viaje	0	-
Casas rurales	1	9	Empresas de turismo activo	0	-

VEHÍCULOS POR TIPO Y CARBURANTE - 2021

Datos a 31 de diciembre

	Total	Diésel	Gasolina	Electr.	Resto
Total	1.050	499	540	6	5
Turismos	731	379	346	4	2
Motocicletas	128	1	127	0	0
Furgonetas y camiones	127	112	14	1	0
Autobuses	0	0	0	0	0
Tractores industriales	0	0	0	0	0
Ciclomotores	54	2	52	0	0
Otros	10	5	1	1	3

EMPRESAS ACTIVAS - 2021*

Datos del DIRCE a 1 de enero
*excepto sector primario

POR SECTORES DE ACTIVIDAD		DESGLOSE SECTOR SERVICIOS	
Industria	-	Comercio, transporte y hostelería	-
Construcción	-	Información y comunicaciones	-
Servicios	-	Actividades financieras y de seguros	-
Total	41	Actividades inmobiliarias	-
		Actividades profesionales y técnicas	-
		Educación, sanidad y servicios sociales	-
		Otros servicios personales	-

SUPERFICIES DE CULTIVO - 2020*

Datos a 31 de diciembre
*estimaciones municipales



ELECCIONES MUNICIPALES - 2019

