

Código INE	03107
Provincia	Alicante
Comarca	La Marina Baixa

Distancia a la capital de provincia (Km)	53
Superficie (Km ²)	22,56
Densidad de población (hab/Km ²) - 2021	224,70
Altitud (m)	239

Municipio costero	No
-------------------	----

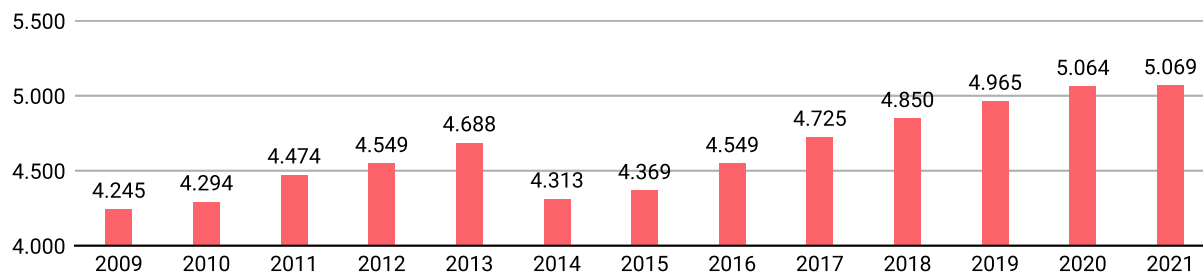
Reparto de la población en el territorio

	Unidades	Hombres	Mujeres	Total
Núcleos	2	1.957	1.937	3.894
Diseminados	2	616	559	1.175
Total población		2.573	2.496	5.069

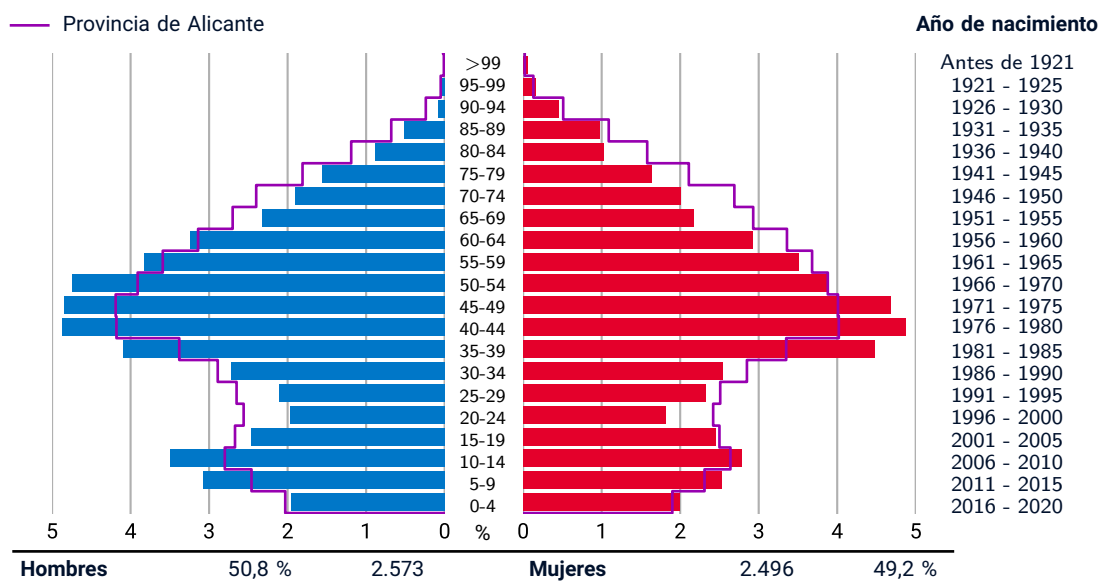
Datos a 1 de enero de 2021

EVOLUCIÓN DE LA POBLACIÓN

Datos a 1 de enero



POBLACIÓN A 1 DE ENERO DE 2021 POR SEXO Y EDAD



INDICADORES DEMOGRÁFICOS - 2021

Índice		Municipio	Provincia	Comunitat Valenciana
Dependencia	$(\text{Pob. } <16 + \text{Pob. } >64) / (\text{Pob. de 16 a 64}) \times 100$	48,7 %	54,6 %	53,8 %
Dependencia población <16 años	$(\text{Pob. } <16) / (\text{Pob. de 16 a 64}) \times 100$	25,2 %	23,5 %	23,5 %
Dependencia población >64 años	$(\text{Pob. } >64) / (\text{Pob. de 16 a 64}) \times 100$	23,5 %	31,1 %	30,3 %
Envejecimiento	$(\text{Pob. } >64) / (\text{Pob. } <16) \times 100$	93,2 %	132,4 %	128,9 %
Longevidad	$(\text{Pob. } >74) / (\text{Pob. } >64) \times 100$	46,7 %	46,7 %	48,1 %
Maternidad	$(\text{Pob. de 0 a 4}) / (\text{Mujeres de 15 a 49}) \times 100$	17,0 %	18,1 %	17,9 %
Tendencia	$(\text{Pob. de 0 a 4}) / (\text{Pob. de 5 a 9}) \times 100$	70,4 %	82,3 %	81,4 %
Renovación de la población activa	$(\text{Pob. de 20 a 29}) / (\text{Pob. de 55 a 64}) \times 100$	61,0 %	73,6 %	74,9 %

POBLACIÓN POR NACIONALIDAD Y SEXO - 2021

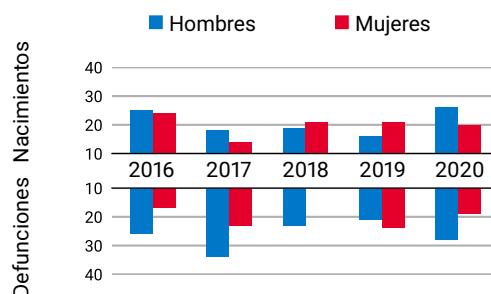
Datos a 1 de enero



	%		
	Total	H	M
■ Española	71,5	71,4	71,5
■ De la UE	11,3	10,8	11,9
■ Otras	17,2	17,8	16,6
Resto de Europa	10,2	10,1	10,2
África	3,3	4,0	2,6
América	3,2	3,0	3,4
Resto del mundo y apátridas	0,5	0,7	0,4

MOVIMIENTO NATURAL DE LA POBLACIÓN

Datos a 31 de diciembre

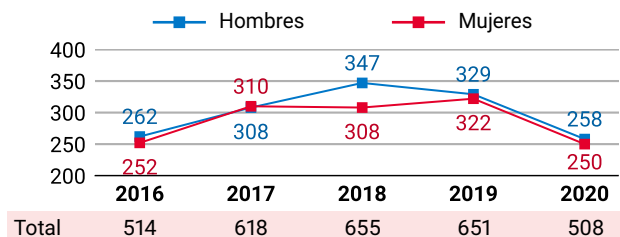


	2016	2017	2018	2019	2020
Nacimientos	49	32	40	37	46
Defunciones	43	57	33	45	47
Crecimiento Veg.	6	-25	7	-8	-1

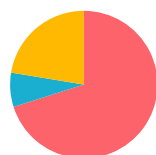
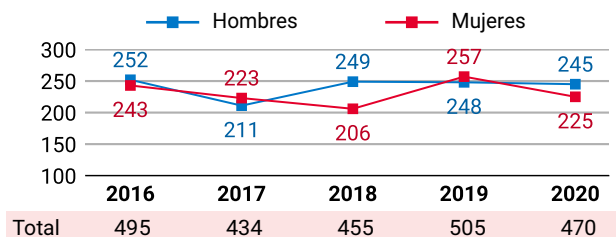
VARIACIONES RESIDENCIALES

Datos a 1 de enero

INMIGRACIONES POR SEXO



EMIGRACIONES POR SEXO



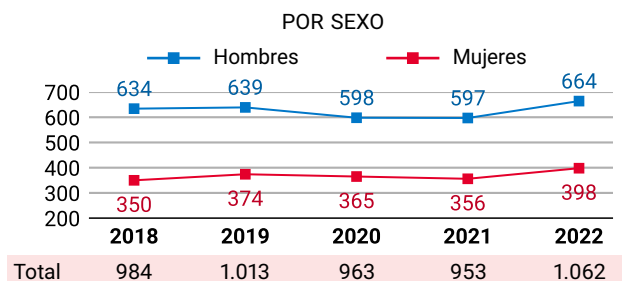
POR PROCEDENCIA - 2020	%
■ Comunitat Valenciana	70,1
■ Otra comunidad autónoma	7,5
■ Extranjero	22,4



POR DESTINO - 2020	%
■ Comunitat Valenciana	62,8
■ Otra comunidad autónoma	7,9
■ Extranjero	29,4

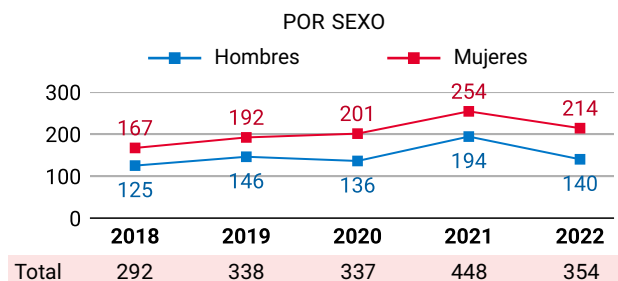
PERSONAS AFILIADAS A LA SS

Datos a 31 de marzo



PARO REGISTRADO

Datos a 31 de marzo



PENSIONES CONTRIBUTIVAS DE LA SS - 2019

Datos a 31 de diciembre

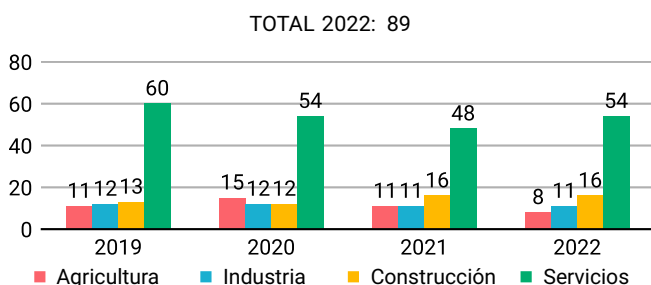
PENSIONISTAS E IMPORTE MENSUAL MEDIO (€)

	Clase de pensión			
	Total	Jubilación	Viudedad	Otras*
Pensionistas	534	380	72	82
- Hombres	279	211	6	62
- Mujeres	255	169	66	20
Importe	908	973	674	809
- Hombres	1.019	1.078	603	856
- Mujeres	786	842	681	663

* incluye pensiones de incapacidad permanente, orfandad y en favor de familiares

EMPRESAS INSCRITAS EN LA SS

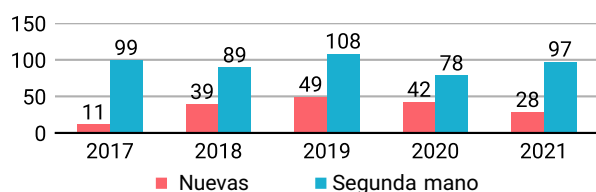
Datos a 31 de marzo



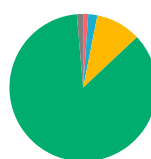
TRANSACCIONES INMOBILIARIAS

Datos a 31 de diciembre

COMPRAVENTAS ESCRITURADAS DE VIVIENDAS



POR SECTOR DE ACTIVIDAD - 2022 %



Agricultura	1,1
Industria	2,0
Construcción	9,9
Servicios	85,6
Sin actividad económica	1,4

IRPF*

Datos a 31 de diciembre

*Impuestos sobre la Renta de las Personas Físicas

	2016	2017	2018	2019
Titulares	2.127	2.160	2.342	2.518
Declaraciones	1.855	1.904	2.097	2.273
Renta bruta/declaración (€)	19.728	20.051	20.437	21.426
Renta disponible/declaración (€)	16.848	17.107	17.441	18.261

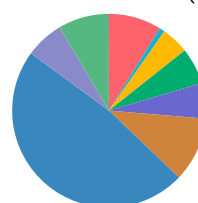
INMUEBLES URBANOS - 2020

Datos a 31 de diciembre

POR USOS



POR ANTIGÜEDAD (%)



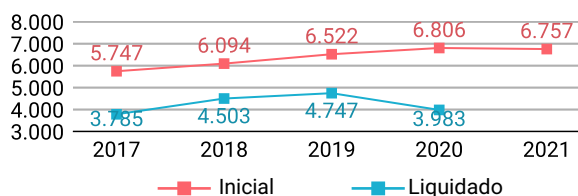
Antes de 1950	8,8
1950 - 1959	0,9
1960 - 1969	4,6
1970 - 1979	6,1
1980 - 1989	5,9
1990 - 1999	10,8
2000 - 2009	47,9
2010 y posterior	6,4
Suelo vacante	8,4
Sin definir	0,1

TOTAL INMUEBLES: 5.160

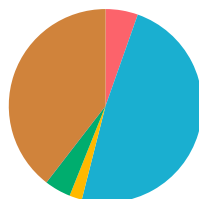
PRESUPUESTO MUNICIPAL DE GASTOS*

Datos a 31 de diciembre
*consolidado

Miles de euros



POR GRUPOS DE FUNCIÓN - 2021

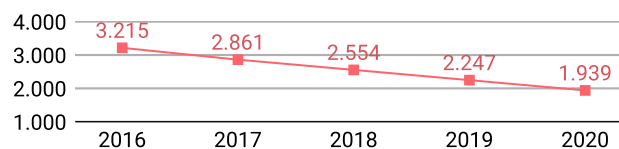


Grupo de Función	%
Deuda pública	5,4
Servicios públicos básicos	48,5
Actuaciones de protección y promoción social	2,1
Produc. de bienes públicos de carácter preferente	4,4
Actuaciones de carácter económico	0,0
Actuaciones de carácter general	39,5

DEUDA VIVA MUNICIPAL

Datos a 31 de diciembre

Miles de euros



OFERTA TURÍSTICA - 2021

Datos a 31 de diciembre

Establecimientos	Plazas	Establecimientos	Plazas
Hoteles	0	Albergues	0
Hostales	1	Pensiones	0
Apartamentos	78	Restaurantes	11
Campings	0	Agencias de viaje	1
Casas rurales	4	Empresas de turismo activo	0

VEHÍCULOS POR TIPO Y CARBURANTE - 2021

Datos a 31 de diciembre

	Total	Diésel	Gasolina	Electr.	Resto
Total	4.286	1.958	2.281	9	38
Turismos	2.735	1.307	1.412	7	9
Motocicletas	568	0	567	1	0
Furgonetas y camiones	659	596	62	0	1
Autobuses	0	0	0	0	0
Tractores industriales	5	5	0	0	0
Ciclomotores	236	6	229	1	0
Otros	83	44	11	0	28

EMPRESAS ACTIVAS - 2021*

Datos del DIRCE a 1 de enero
*excepto sector primario

POR SECTORES DE ACTIVIDAD		DESGLOSE SECTOR SERVICIOS	
Industria	15	Comercio, transporte y hostelería	134
Construcción	54	Información y comunicaciones	7
Servicios	328	Actividades financieras y de seguros	10
Total	397	Actividades inmobiliarias	20
		Actividades profesionales y técnicas	65
		Educación, sanidad y servicios sociales	38
		Otros servicios personales	54

SUPERFICIES DE CULTIVO - 2020*

Datos a 31 de diciembre
*estimaciones municipales



ELECCIONES MUNICIPALES - 2019

Candidaturas	% Votos	Concejalías
PSOE	44,75	5
PP	30,32	3
Compromís	15,33	2
C's	0,00	0
Podem-EUPV	0,00	0
VOX	0,00	0
EUPV	0,00	0
Otros	9,60	1