SENIJA

FICHA MUNICIPAL EDICIÓN 2022

GENERALITAT VALENCIANA

ive Institut Valencià d'Estadística

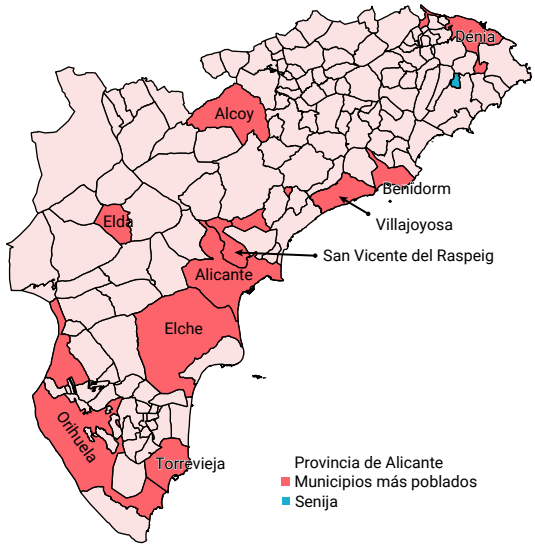

Código INE	03125
Provincia	Alicante
Comarca	La Marina Alta
Distancia a la capital de provincia (Km)	75
Superficie (Km²)	4,79
Densidad de población (hab/Km²) - 2021	126,41
Altitud (m)	231
Municipio costero	No

Reparto de la población en el territorio

	Unidades	Hombres	Mujeres	**Total**
Núcleos	2	262	251	**513**
Diseminados	1	50	42	**92**
Total población		**312**	**293**	**605**

Datos a 1 de enero de 2021

EVOLUCIÓN DE LA POBLACIÓN

Datos a 1 de enero

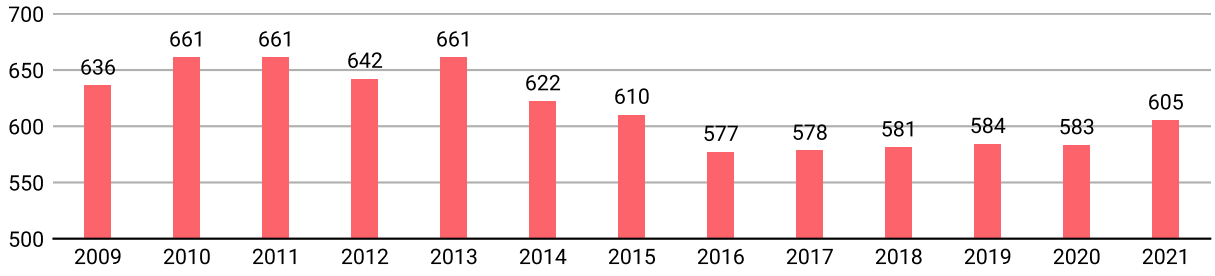

POBLACIÓN A 1 DE ENERO DE 2021 POR SEXO Y EDAD

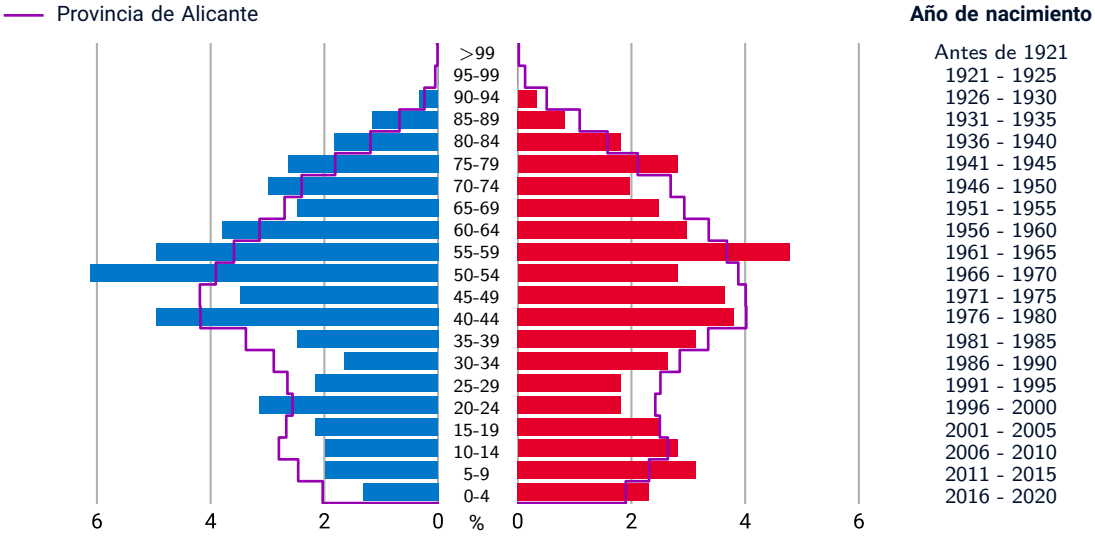

Hombres	51,6 %	312	**Mujeres**	293	48,4 %

SENIJA

FICHA MUNICIPAL EDICIÓN 2022

INDICADORES DEMOGRÁFICOS - 2021

Índice		Municipio	Provincia	Comunitat Valenciana
Dependencia	(Pob. <16 + Pob. >64) / (Pob. de 16 a 64) x 100	55,9 %	54,6 %	53,8 %
Dependencia población <16 años	(Pob. <16) / (Pob. de 16 a 64) × 100	22,2 %	23,5 %	23,5 %
Dependencia población >64 años	(Pob. >64) / (Pob. de 16 a 64) × 100	33,8 %	31,1 %	30,3 %
Envejecimiento	(Pob. >64) / (Pob. <16) × 100	152,3 %	132,4 %	128,9 %
Longevidad	(Pob. >74) / (Pob. >64) × 100	54,2 %	46,7 %	48,1 %
Maternidad	(Pob. de 0 a 4) / (Mujeres de 15 a 49) × 100	18,8 %	18,1 %	17,9 %
Tendencia	(Pob. de 0 a 4) / (Pob. de 5 a 9) × 100	71,0 %	82,3 %	81,4 %
Renovación de la población activa	(Pob. de 20 a 29) / (Pob. de 55 a 64) × 100	54,0 %	73,6 %	74,9 %

POBLACIÓN POR NACIONALIDAD Y SEXO - 2021

Datos a 1 de enero

	% Total	% H	% M
Española	68,8	67,6	70,0
De la UE	14,7	15,4	14,0
Otras	16,5	17,0	16,0
Resto de Europa	7,9	7,7	8,2
África	6,3	6,1	6,5
América	2,3	3,2	1,4
Resto del mundo y apátridas	0,0	0,0	0,0

MOVIMIENTO NATURAL DE LA POBLACIÓN

Datos a 31 de diciembre

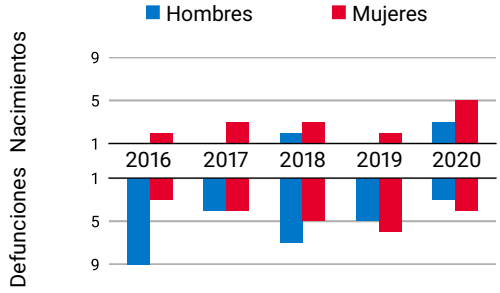

	2016	2017	2018	2019	2020
Nacimientos	3	4	5	3	8
Defunciones	12	8	12	11	7
Crecimiento Veg.	-9	-4	-7	-8	1

VARIACIONES RESIDENCIALES

Datos a 1 de enero

INMIGRACIONES POR SEXO

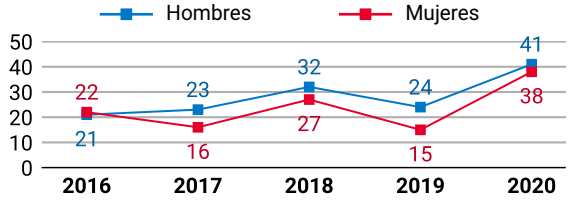

	2016	2017	2018	2019	2020
Total	43	39	59	39	79

EMIGRACIONES POR SEXO

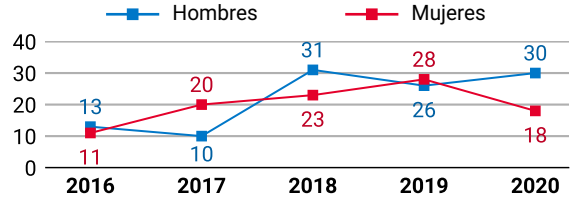

	2016	2017	2018	2019	2020
Total	24	30	54	54	48

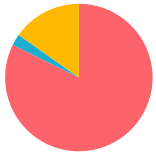

POR PROCEDENCIA - 2020	%
Comunitat Valenciana	82,3
Otra comunidad autónoma	2,5
Extranjero	15,2

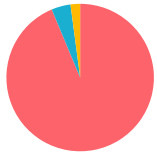

POR DESTINO - 2020	%
Comunitat Valenciana	93,8
Otra comunidad autónoma	4,2
Extranjero	2,1

SENIJA

FICHA MUNICIPAL EDICIÓN 2022

PERSONAS AFILIADAS A LA SS

Datos a 31 de marzo

POR SEXO

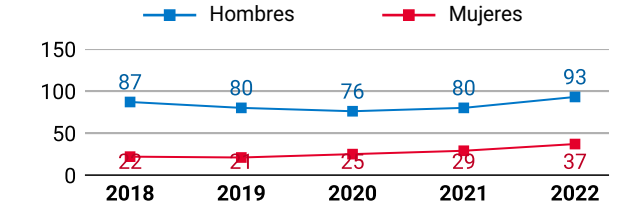

	2018	2019	2020	2021	2022
Total	109	101	101	109	130

PENSIONES CONTRIBUTIVAS DE LA SS - 2019

Datos a 31 de diciembre

PENSIONISTAS E IMPORTE MENSUAL MEDIO (€)

	Clase de pensión			
	Total	Jubilación	Viudedad	Otras*
Pensionistas	**84**	**59**	**17**	**8**
- Hombres	50	44	-	5
- Mujeres	34	15	16	-
Importe	**796**	**857**	**687**	**572**
- Hombres	850	874	-	675
- Mujeres	716	810	688	-

** incluye pensiones de incapacidad permanente, orfandad y en favor de familiares*

EMPRESAS INSCRITAS EN LA SS

Datos a 31 de marzo

TOTAL 2022: 16

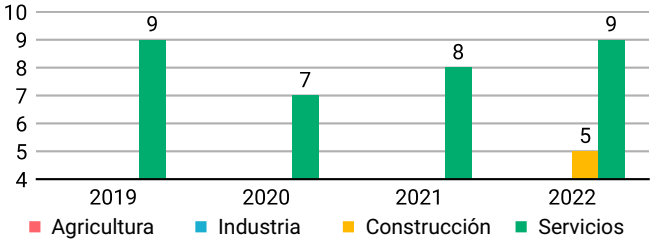

TRANSACCIONES INMOBILIARIAS

Datos a 31 de diciembre

COMPRAVENTAS ESCRITURADAS DE VIVIENDAS

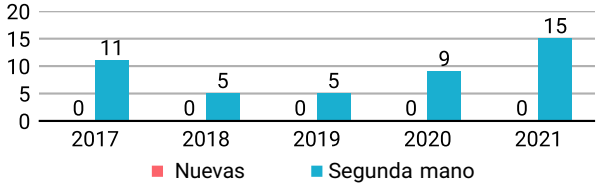

PARO REGISTRADO

Datos a 31 de marzo

POR SEXO

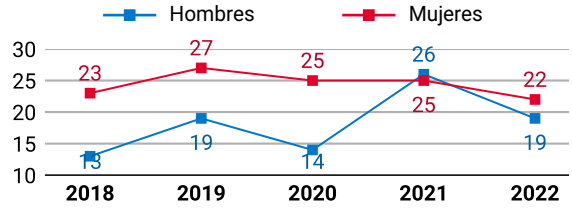

	2018	2019	2020	2021	2022
Total	36	46	39	51	41

POR SECTOR DE ACTIVIDAD - 2022

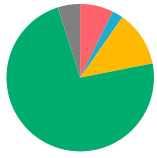

	%
Agricultura	7,3
Industria	2,4
Construcción	12,2
Servicios	73,2
Sin actividad económica	4,9

IRPF*

Datos a 31 de diciembre

*Impuestos sobre la Renta de las Personas Físicas

No se publican datos para municipios de menos de 1.000 habitantes

INMUEBLES URBANOS - 2020

Datos a 31 de diciembre

POR USOS

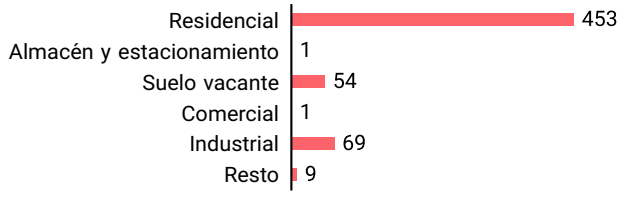

POR ANTIGÜEDAD (%)

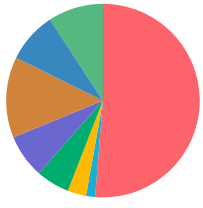

TOTAL INMUEBLES: 587

Antes de 1950	51,3
1950 - 1959	1,5
1960 - 1969	3,1
1970 - 1979	5,6
1980 - 1989	7,3
1990 - 1999	13,5
2000 - 2009	8,5
2010 y posterior	0,0
Suelo vacante	9,2
Sin definir	0,0

SENIJA

FICHA MUNICIPAL EDICIÓN 2022

PRESUPUESTO MUNICIPAL DE GASTOS*

Datos a 31 de diciembre
***consolidado**

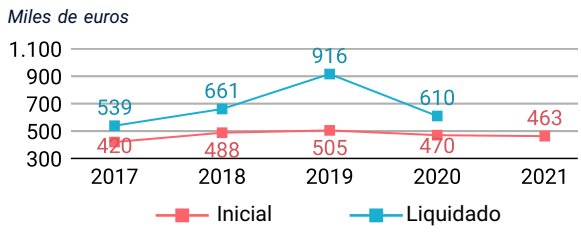

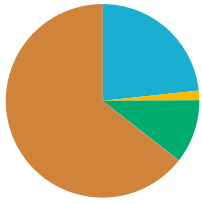

POR GRUPOS DE FUNCIÓN - 2021	%
Deuda pública	0,0
Servicios públicos básicos	23,3
Actuaciones de protección y promoción social	1,6
Produc. de bienes públicos de carácter preferente	10,6
Actuaciones de carácter económico	0,1
Actuaciones de carácter general	64,4

DEUDA VIVA MUNICIPAL

Datos a 31 de diciembre



OFERTA TURÍSTICA - 2021

Datos a 31 de diciembre

	Establecimientos	Plazas		Establecimentos	Plazas
Hoteles	0	0	Albergues	0	0
Hostales	0	0	Pensiones	0	0
Apartamentos	5	30	Restaurantes	5	110
Campings	0	0	Agencias de viaje	0	-
Casas rurales	0	0	Empresas de turismo activo	0	-

VEHÍCULOS POR TIPO Y CARBURANTE - 2021

Datos a 31 de diciembre

	Total	Diésel	Gasolina	Electr.	Resto
Total	**639**	**315**	**314**	**0**	**10**
Turismos	**400**	204	196	0	0
Motocicletas	**52**	0	52	0	0
Furgonetas y camiones	**114**	101	13	0	0
Autobuses	**0**	0	0	0	0
Tractores industriales	**3**	3	0	0	0
Ciclomotores	**55**	4	51	0	0
Otros	**15**	3	2	0	10

EMPRESAS ACTIVAS - 2021*

Datos del DIRCE a 1 de enero
***excepto sector primario**

POR SECTORES DE ACTIVIDAD	
Industria	-
Construcción	-
Servicios	-
Total	55

DESGLOSE SECTOR SERVICIOS	
Comercio, transporte y hosteleria	-
Información y comunicaciones	-
Actividades financieras y de seguros	-
Actividades inmobiliarias	-
Actividades profesionales y téccnicas	-
Educación, sanidad y servicios sociales	-
Otros servicios personales	-

SUPERFICIES DE CULTIVO - 2020*

Datos a 31 de diciembre
***estimaciones municipales**

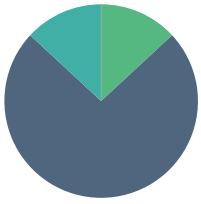

	%		%
Cereales	0,0	Cítricos	0,0
Leguminosas	0,0	Frutales	13,1
Tubérculos	0,0	Viña	73,8
Cult. industriales	0,0	Olivar	13,1
Cult. forrajeros	0,0	Otros leñ.	0,0
Hortalizas	0,0	Viveros	0,0
Flores y plantas ornamentales	0,0		

ELECCIONES MUNICIPALES - 2019

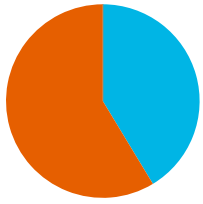

Candidaturas	% Votos	Concejalías
PSOE	0,00	0
PP	41,34	3
Compromís	58,66	4
C's	0,00	0
Podem-EUPV	0,00	0
VOX	0,00	0
EUPV	0,00	0
Otros	0,00	0