

Código INE	03130
Provincia	Alicante
Comarca	El Comtat

Distancia a la capital de provincia (Km)	75,1
Superficie (Km ²)	15,97
Densidad de población (hab/Km ²) - 2021	2,32
Altitud (m)	776

Municipio costero	No
-------------------	----

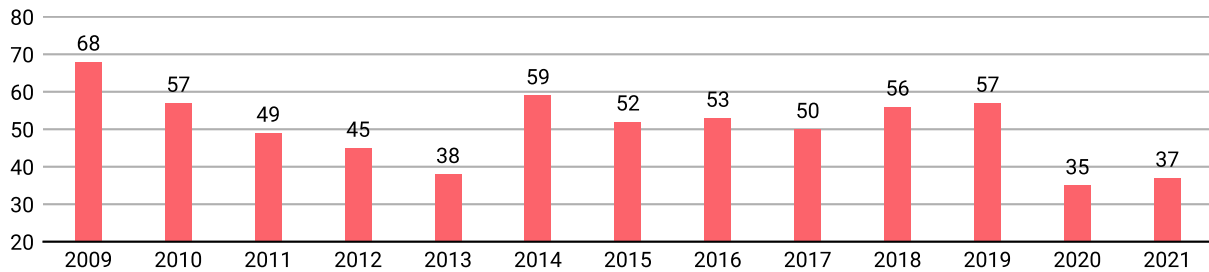
Reparto de la población en el territorio

	Unidades	Hombres	Mujeres	Total
Núcleos	1	23	14	37
Diseminados	1	0	0	0
Total población		23	14	37

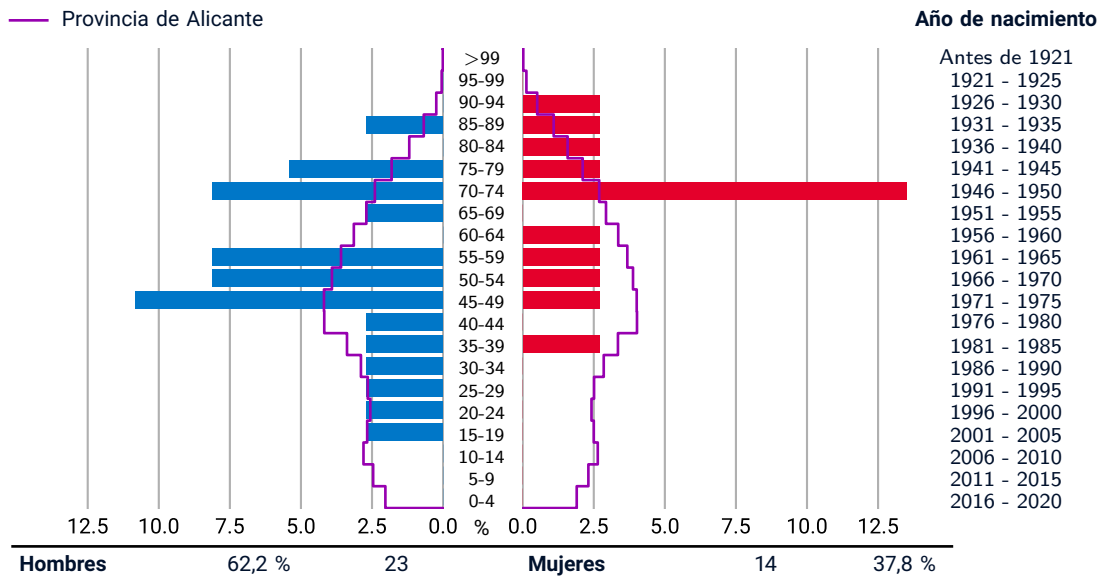
Datos a 1 de enero de 2021

EVOLUCIÓN DE LA POBLACIÓN

Datos a 1 de enero



POBLACIÓN A 1 DE ENERO DE 2021 POR SEXO Y EDAD



INDICADORES DEMOGRÁFICOS - 2021

Índice		Municipio	Provincia	Comunitat Valenciana
Dependencia	$(\text{Pob. } <16 + \text{Pob. } >64) / (\text{Pob. de 16 a 64}) \times 100$	85,0 %	54,6 %	53,8 %
Dependencia población <16 años	$(\text{Pob. } <16) / (\text{Pob. de 16 a 64}) \times 100$	5,0 %	23,5 %	23,5 %
Dependencia población >64 años	$(\text{Pob. } >64) / (\text{Pob. de 16 a 64}) \times 100$	80,0 %	31,1 %	30,3 %
Envejecimiento	$(\text{Pob. } >64) / (\text{Pob. } <16) \times 100$	1.600,0 %	132,4 %	128,9 %
Longevidad	$(\text{Pob. } >74) / (\text{Pob. } >64) \times 100$	43,8 %	46,7 %	48,1 %
Maternidad	$(\text{Pob. de 0 a 4}) / (\text{Mujeres de 15 a 49}) \times 100$	0,0 %	18,1 %	17,9 %
Tendencia	$(\text{Pob. de 0 a 4}) / (\text{Pob. de 5 a 9}) \times 100$	-	82,3 %	81,4 %
Renovación de la población activa	$(\text{Pob. de 20 a 29}) / (\text{Pob. de 55 a 64}) \times 100$	40,0 %	73,6 %	74,9 %

POBLACIÓN POR NACIONALIDAD Y SEXO - 2021

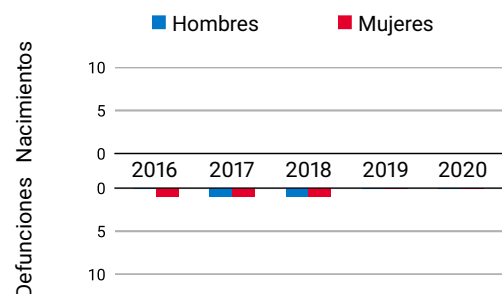
Datos a 1 de enero



	%		
	Total	H	M
■ Española	67,6	69,6	64,3
■ De la UE	8,1	8,7	7,1
■ Otras	24,3	21,7	28,6
Resto de Europa	21,6	21,7	21,4
África	0,0	0,0	0,0
América	2,7	0,0	7,1
Resto del mundo y apátridas	0,0	0,0	0,0

MOVIMIENTO NATURAL DE LA POBLACIÓN

Datos a 31 de diciembre

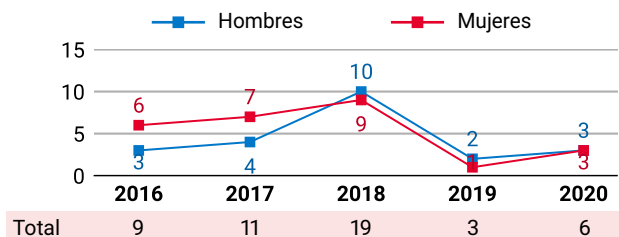


	2016	2017	2018	2019	2020
Nacimientos	0	0	0	0	0
Defunciones	1	2	2	0	0
Crecimiento Veg.	-1	-2	-2	0	0

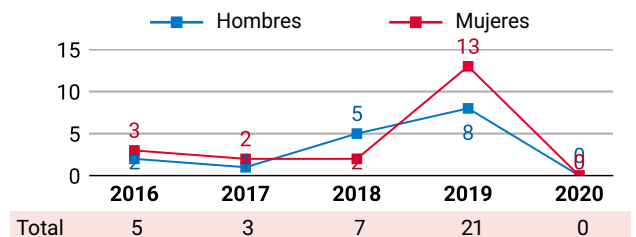
VARIACIONES RESIDENCIALES

Datos a 1 de enero

INMIGRACIONES POR SEXO



EMIGRACIONES POR SEXO

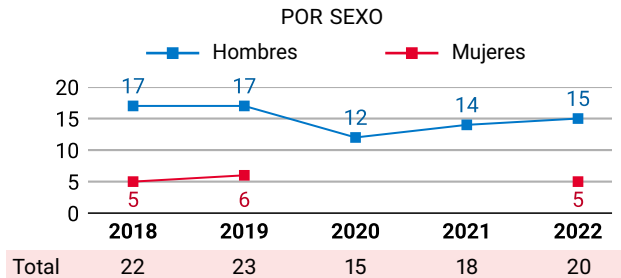


POR PROCEDENCIA - 2020	%
■ Comunitat Valenciana	83,3
■ Otra comunidad autónoma	16,7
■ Extranjero	0,0

Para este municipio no hay datos disponibles de emigraciones por destino

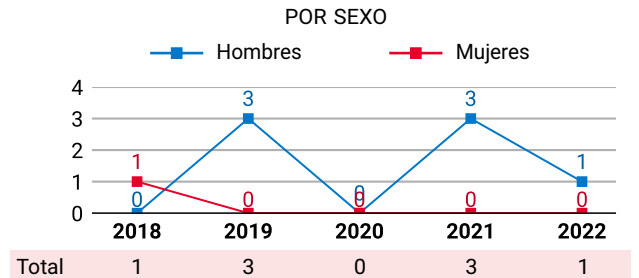
PERSONAS AFILIADAS A LA SS

Datos a 31 de marzo



PARO REGISTRADO

Datos a 31 de marzo



PENSIONES CONTRIBUTIVAS DE LA SS - 2019

Datos a 31 de diciembre

PENSIONISTAS E IMPORTE MENSUAL MEDIO (€)

	Clase de pensión			
	Total	Jubilación	Viudedad	Otras*
Pensionistas	9	7	-	-
- Hombres	5	5	-	-
- Mujeres	-	-	-	-
Importe	886	946	-	-
- Hombres	871	871	-	-
- Mujeres	-	-	-	-

* incluye pensiones de incapacidad permanente, orfandad y en favor de familiares

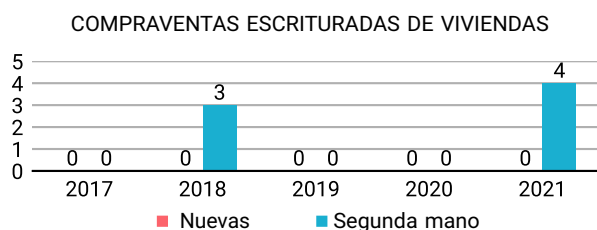
EMPRESAS INSCRITAS EN LA SS

Datos a 31 de marzo

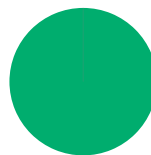
Por secreto estadístico no se publican datos por sectores de actividad para este municipio

TRANSACCIONES INMOBILIARIAS

Datos a 31 de diciembre



POR SECTOR DE ACTIVIDAD - 2022 %



Agricultura	0,0
Industria	0,0
Construcción	0,0
Servicios	100,0
Sin actividad económica	0,0

IRPF*

Datos a 31 de diciembre

*Impuestos sobre la Renta de las Personas Físicas

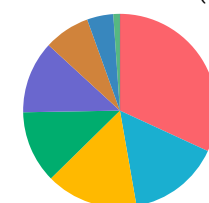
No se publican datos para municipios de menos de 1.000 habitantes

INMUEBLES URBANOS - 2020

Datos a 31 de diciembre



POR ANTIGÜEDAD (%)

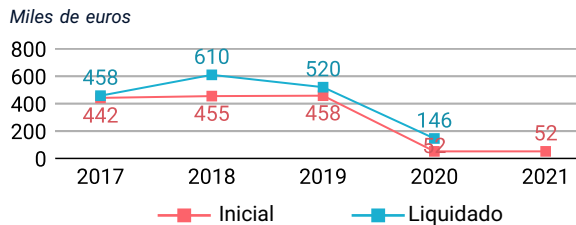


TOTAL INMUEBLES: 91

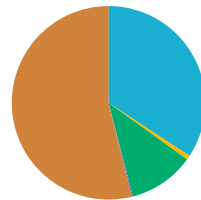
Antes de 1950	31,9
1950 - 1959	15,4
1960 - 1969	15,4
1970 - 1979	12,1
1980 - 1989	12,1
1990 - 1999	7,7
2000 - 2009	4,4
2010 y posterior	0,0
Suelo vacante	1,1
Sin definir	0,0

PRESUPUESTO MUNICIPAL DE GASTOS*

Datos a 31 de diciembre
*consolidado



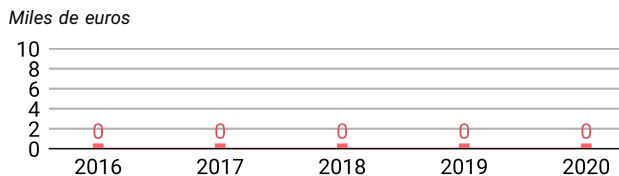
POR GRUPOS DE FUNCIÓN - 2021



GRUPO DE FUNCIÓN	%
Deuda pública	0,0
Servicios públicos básicos	34,2
Actuaciones de protección y promoción social	0,7
Produc. de bienes públicos de carácter preferente	11,0
Actuaciones de carácter económico	0,2
Actuaciones de carácter general	53,8

DEUDA VIVA MUNICIPAL

Datos a 31 de diciembre



OFERTA TURÍSTICA - 2021

Datos a 31 de diciembre

Establecimientos	Plazas	Establecimientos	Plazas
Hoteles	0	Albergues	0
Hostales	0	Pensiones	0
Apartamentos	0	Restaurantes	0
Campings	0	Agencias de viaje	-
Casas rurales	1	Empresas de turismo activo	1

VEHÍCULOS POR TIPO Y CARBURANTE - 2021

Datos a 31 de diciembre

	Total	Diésel	Gasolina	Electr.	Resto
Total	50	27	22	1	0
Turismos	35	20	15	0	0
Motocicletas	5	0	5	0	0
Furgonetas y camiones	9	7	1	1	0
Autobuses	0	0	0	0	0
Tractores industriales	0	0	0	0	0
Ciclomotores	1	0	1	0	0
Otros	0	0	0	0	0

EMPRESAS ACTIVAS - 2021*

Datos del DIRCE a 1 de enero
*excepto sector primario

POR SECTORES DE ACTIVIDAD	DESGLOSE SECTOR SERVICIOS	
Industria	-	
Construcción	-	
Servicios	-	
Total	-	
	Comercio, transporte y hostelería	-
	Información y comunicaciones	-
	Actividades financieras y de seguros	-
	Actividades inmobiliarias	-
	Actividades profesionales y técnicas	-
	Educación, sanidad y servicios sociales	-
	Otros servicios personales	-

SUPERFICIES DE CULTIVO - 2020*

Datos a 31 de diciembre
*estimaciones municipales



ELECCIONES MUNICIPALES - 2019

Candidaturas	% Votos	Concejalías
PSOE	15,38	0
PP	69,23	3
Compromís	15,38	0
C's	0,00	0
Podem-EUPV	0,00	0
VOX	0,00	0
EUPV	0,00	0
Otros	0,00	0