

Código INE	03131
Provincia	Alicante
Comarca	La Marina Alta

Distancia a la capital de provincia (Km)	100
Superficie (Km <sup>2</sup> )	5,36
Densidad de población (hab/Km <sup>2</sup> ) - 2021	61,01
Altitud (m)	129

Municipio costero	No
-------------------	----

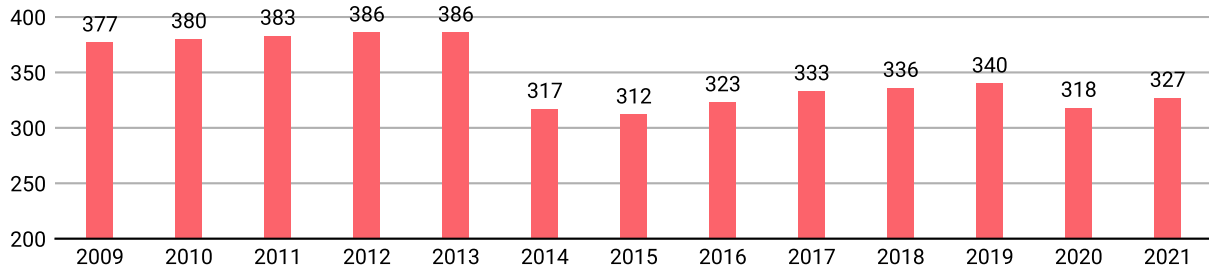
### Reparto de la población en el territorio

	Unidades	Hombres	Mujeres	Total
Núcleos	1	132	136	<b>268</b>
Diseminados	1	24	35	<b>59</b>
<b>Total población</b>		<b>156</b>	<b>171</b>	<b>327</b>

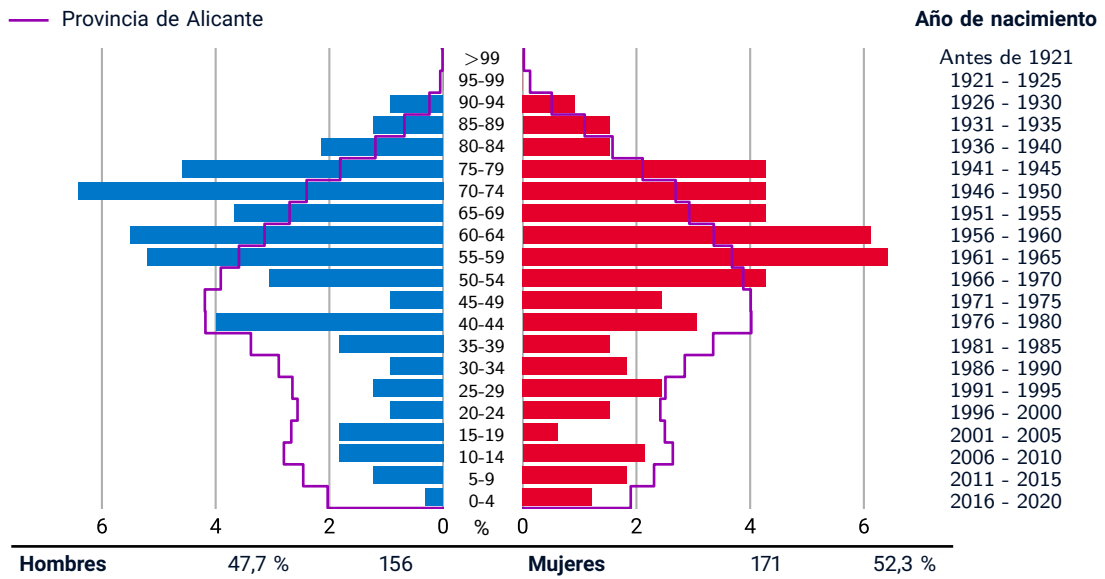
Datos a 1 de enero de 2021

## EVOLUCIÓN DE LA POBLACIÓN

Datos a 1 de enero



## POBLACIÓN A 1 DE ENERO DE 2021 POR SEXO Y EDAD

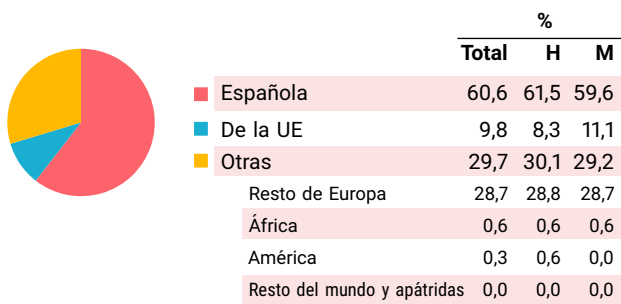


### INDICADORES DEMOGRÁFICOS - 2021

Índice		Municipio	Provincia	Comunitat Valenciana
Dependencia	$(\text{Pob. } <16 + \text{Pob. } >64) / (\text{Pob. de 16 a 64}) \times 100$	79,7 %	54,6 %	53,8 %
Dependencia población <16 años	$(\text{Pob. } <16) / (\text{Pob. de 16 a 64}) \times 100$	15,4 %	23,5 %	23,5 %
Dependencia población >64 años	$(\text{Pob. } >64) / (\text{Pob. de 16 a 64}) \times 100$	64,3 %	31,1 %	30,3 %
Envejecimiento	$(\text{Pob. } >64) / (\text{Pob. } <16) \times 100$	417,9 %	132,4 %	128,9 %
Longevidad	$(\text{Pob. } >74) / (\text{Pob. } >64) \times 100$	47,9 %	46,7 %	48,1 %
Maternidad	$(\text{Pob. de 0 a 4}) / (\text{Mujeres de 15 a 49}) \times 100$	11,4 %	18,1 %	17,9 %
Tendencia	$(\text{Pob. de 0 a 4}) / (\text{Pob. de 5 a 9}) \times 100$	50,0 %	82,3 %	81,4 %
Renovación de la población activa	$(\text{Pob. de 20 a 29}) / (\text{Pob. de 55 a 64}) \times 100$	26,3 %	73,6 %	74,9 %

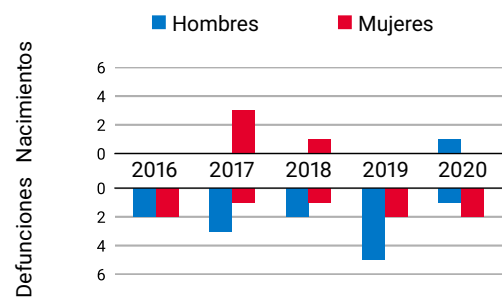
### POBLACIÓN POR NACIONALIDAD Y SEXO - 2021

Datos a 1 de enero



### MOVIMIENTO NATURAL DE LA POBLACIÓN

Datos a 31 de diciembre

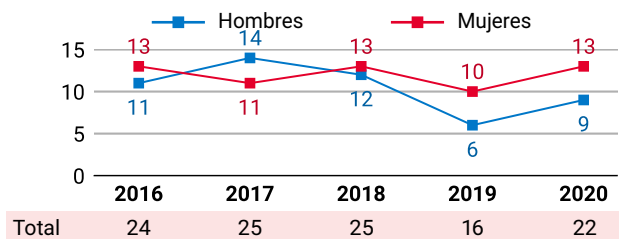


	2016	2017	2018	2019	2020
Nacimientos	0	3	1	0	1
Defunciones	4	4	3	7	3
Crecimiento Veg.	-4	-1	-2	-7	-2

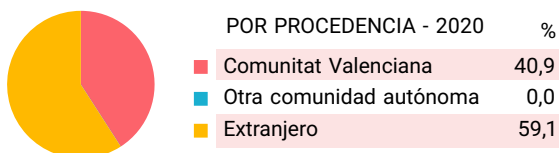
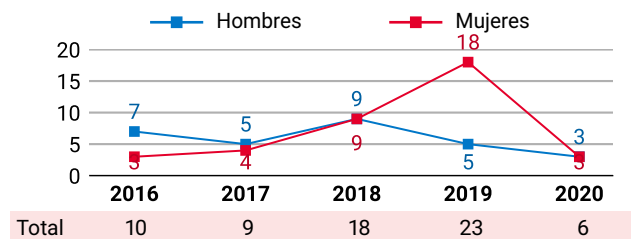
### VARIACIONES RESIDENCIALES

Datos a 1 de enero

#### INMIGRACIONES POR SEXO

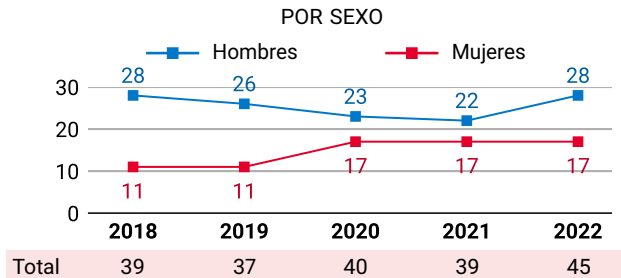


#### EMIGRACIONES POR SEXO



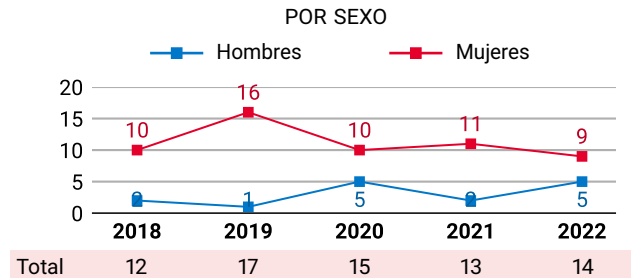
### PERSONAS AFILIADAS A LA SS

Datos a 31 de marzo



### PARO REGISTRADO

Datos a 31 de marzo



### PENSIONES CONTRIBUTIVAS DE LA SS - 2019

Datos a 31 de diciembre

PENSIONISTAS E IMPORTE MENSUAL MEDIO (€)

	Clase de pensión			
	Total	Jubilación	Viudedad	Otras*
<b>Pensionistas</b>	<b>50</b>	<b>43</b>	-	-
- Hombres	32	30	-	-
- Mujeres	18	13	-	-
<b>Importe</b>	<b>826</b>	<b>853</b>	-	-
- Hombres	885	906	-	-
- Mujeres	722	730	-	-

\* incluye pensiones de incapacidad permanente, orfandad y en favor de familiares

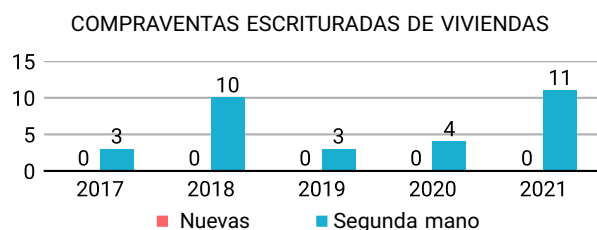
### EMPRESAS INSCRITAS EN LA SS

Datos a 31 de marzo

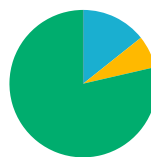
Por secreto estadístico no se publican datos por sectores de actividad para este municipio

### TRANSACCIONES INMOBILIARIAS

Datos a 31 de diciembre



POR SECTOR DE ACTIVIDAD - 2022 %



Sector	%
Agricultura	0,0
Industria	14,3
Construcción	7,1
Servicios	78,6
Sin actividad económica	0,0

### IRPF\*

Datos a 31 de diciembre

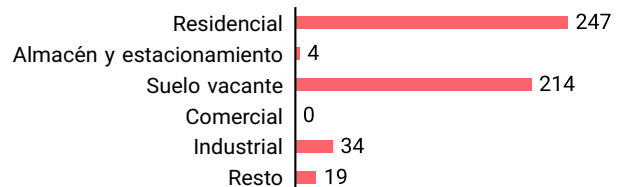
\*Impuestos sobre la Renta de las Personas Físicas

No se publican datos para municipios de menos de 1.000 habitantes

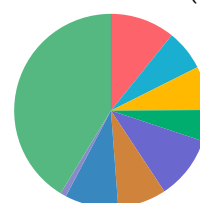
### INMUEBLES URBANOS - 2020

Datos a 31 de diciembre

POR USOS



POR ANTIGÜEDAD (%)

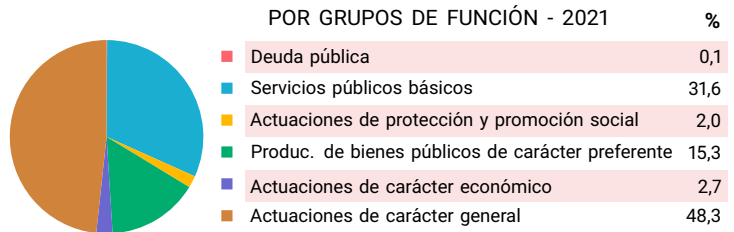
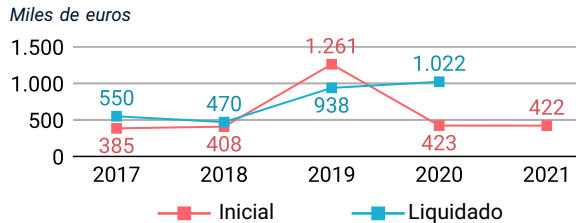


Antigüedad	%
Antes de 1950	10,8
1950 - 1959	6,8
1960 - 1969	7,3
1970 - 1979	5,2
1980 - 1989	10,6
1990 - 1999	8,1
2000 - 2009	8,9
2010 y posterior	1,0
Suelo vacante	41,3
Sin definir	0,0

TOTAL INMUEBLES: 518

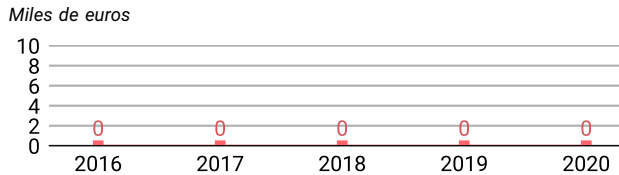
### PRESUPUESTO MUNICIPAL DE GASTOS\*

Datos a 31 de diciembre  
\*consolidado



### DEUDA VIVA MUNICIPAL

Datos a 31 de diciembre



### OFERTA TURÍSTICA - 2021

Datos a 31 de diciembre

	Establecimientos	Plazas		Establecimientos	Plazas
Hoteles	0	0	Albergues	0	0
Hostales	0	0	Pensiones	0	0
Apartamentos	2	6	Restaurantes	1	180
Campings	0	0	Agencias de viaje	0	-
Casas rurales	2	15	Empresas de turismo activo	0	-

### VEHÍCULOS POR TIPO Y CARBURANTE - 2021

Datos a 31 de diciembre

	Total	Diésel	Gasolina	Electr.	Resto
<b>Total</b>	<b>385</b>	<b>153</b>	<b>229</b>	<b>2</b>	<b>1</b>
Turismos	250	99	151	0	0
Motocicletas	37	0	37	0	0
Furgonetas y camiones	61	50	10	1	0
Autobuses	0	0	0	0	0
Tractores industriales	0	0	0	0	0
Ciclomotores	33	1	31	1	0
Otros	4	3	0	0	1

### EMPRESAS ACTIVAS - 2021\*

Datos del DIRCE a 1 de enero  
\*excepto sector primario

POR SECTORES DE ACTIVIDAD		DESGLOSE SECTOR SERVICIOS	
Industria	-	Comercio, transporte y hostelería	-
Construcción	-	Información y comunicaciones	-
Servicios	-	Actividades financieras y de seguros	-
Total	16	Actividades inmobiliarias	-
		Actividades profesionales y técnicas	-
		Educación, sanidad y servicios sociales	-
		Otros servicios personales	-

### SUPERFICIES DE CULTIVO - 2020\*

Datos a 31 de diciembre  
\*estimaciones municipales



### ELECCIONES MUNICIPALES - 2019

