

Código INE	03138
Provincia	Alicante
Comarca	La Marina Alta

Distancia a la capital de provincia (Km)	96
Superficie (Km ²)	8,16
Densidad de población (hab/Km ²) - 2021	593,33
Altitud (m)	21

Municipio costero	No
-------------------	----

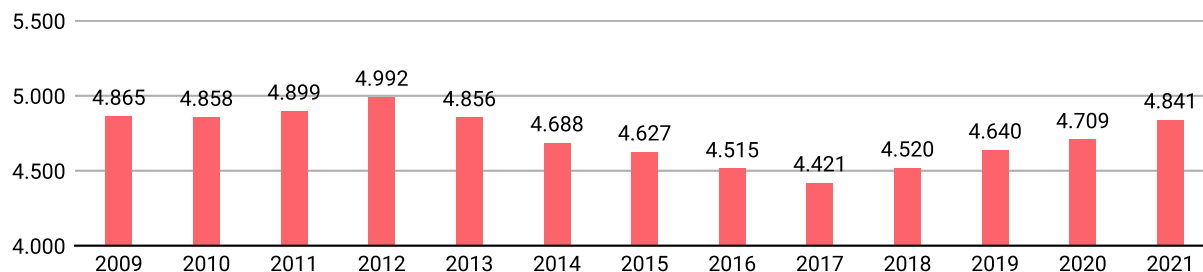
Reparto de la población en el territorio

	Unidades	Hombres	Mujeres	Total
Núcleos	1	2.073	2.132	4.205
Diseminados	1	339	297	636
Total población		2.412	2.429	4.841

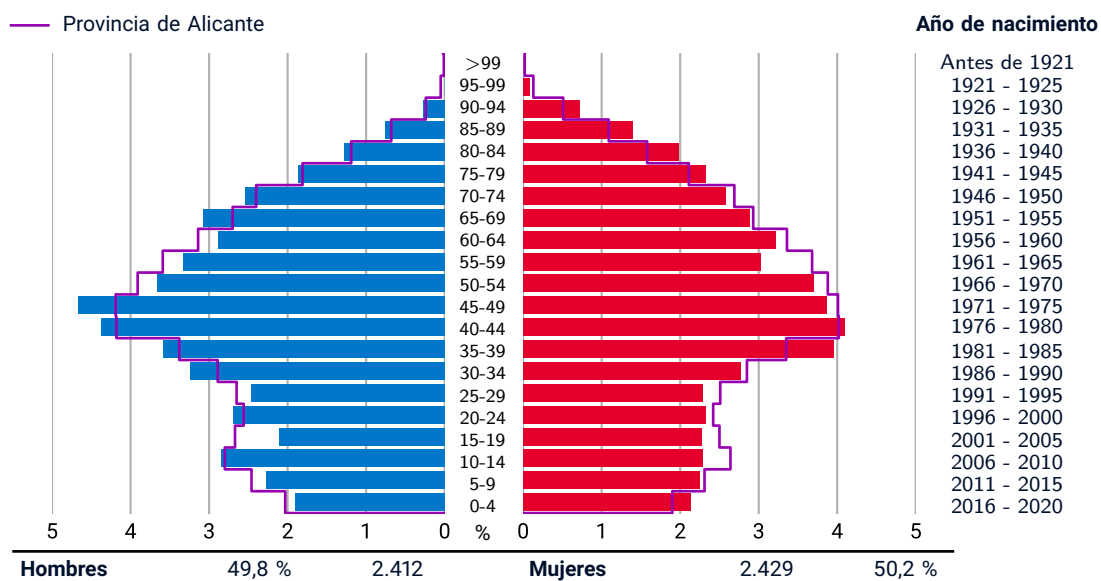
Datos a 1 de enero de 2021

EVOLUCIÓN DE LA POBLACIÓN

Datos a 1 de enero



POBLACIÓN A 1 DE ENERO DE 2021 POR SEXO Y EDAD



INDICADORES DEMOGRÁFICOS - 2021

Índice		Municipio	Provincia	Comunitat Valenciana
Dependencia	$(\text{Pob. } <16 + \text{Pob. } >64) / (\text{Pob. de 16 a 64}) \times 100$	57,3 %	54,6 %	53,8 %
Dependencia población <16 años	$(\text{Pob. } <16) / (\text{Pob. de 16 a 64}) \times 100$	23,0 %	23,5 %	23,5 %
Dependencia población >64 años	$(\text{Pob. } >64) / (\text{Pob. de 16 a 64}) \times 100$	34,3 %	31,1 %	30,3 %
Envejecimiento	$(\text{Pob. } >64) / (\text{Pob. } <16) \times 100$	148,8 %	132,4 %	128,9 %
Longevidad	$(\text{Pob. } >74) / (\text{Pob. } >64) \times 100$	49,1 %	46,7 %	48,1 %
Maternidad	$(\text{Pob. de 0 a 4}) / (\text{Mujeres de 15 a 49}) \times 100$	18,7 %	18,1 %	17,9 %
Tendencia	$(\text{Pob. de 0 a 4}) / (\text{Pob. de 5 a 9}) \times 100$	89,0 %	82,3 %	81,4 %
Renovación de la población activa	$(\text{Pob. de 20 a 29}) / (\text{Pob. de 55 a 64}) \times 100$	78,4 %	73,6 %	74,9 %

POBLACIÓN POR NACIONALIDAD Y SEXO - 2021

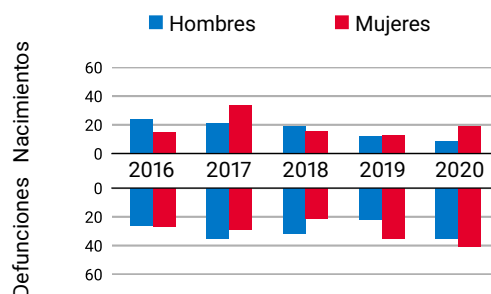
Datos a 1 de enero



	%		
	Total	H	M
■ Española	80,1	80,6	79,7
■ De la UE	9,5	9,0	10,0
■ Otras	10,4	10,5	10,4
Resto de Europa	2,4	1,9	2,9
África	3,8	4,5	3,2
América	2,5	2,1	3,0
Resto del mundo y apátridas	1,7	2,0	1,3

MOVIMIENTO NATURAL DE LA POBLACIÓN

Datos a 31 de diciembre

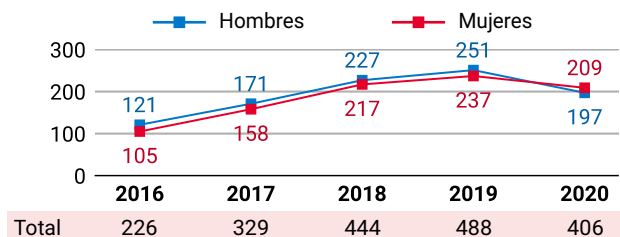


	2016	2017	2018	2019	2020
Nacimientos	39	55	35	25	28
Defunciones	53	64	53	57	76
Crecimiento Veg.	-14	-9	-18	-32	-48

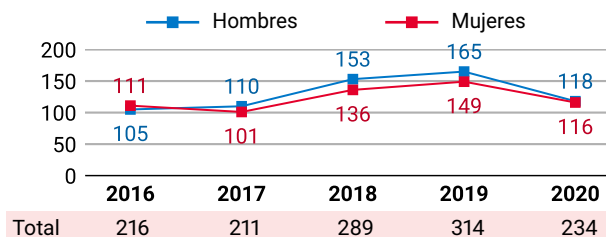
VARIACIONES RESIDENCIALES

Datos a 1 de enero

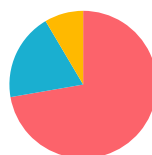
INMIGRACIONES POR SEXO



EMIGRACIONES POR SEXO



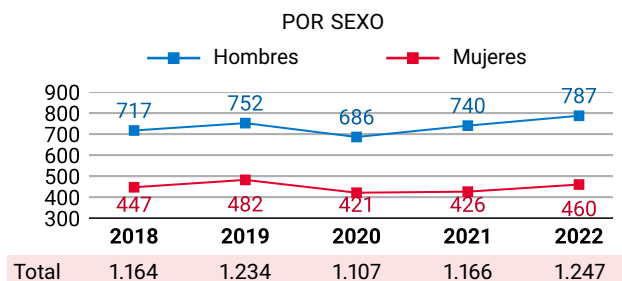
POR PROCEDENCIA - 2020		%
■ Comunitat Valenciana	63,1	
■ Otra comunidad autónoma	16,3	
■ Extranjero	20,7	



POR DESTINO - 2020		%
■ Comunitat Valenciana	72,2	
■ Otra comunidad autónoma	19,2	
■ Extranjero	8,5	

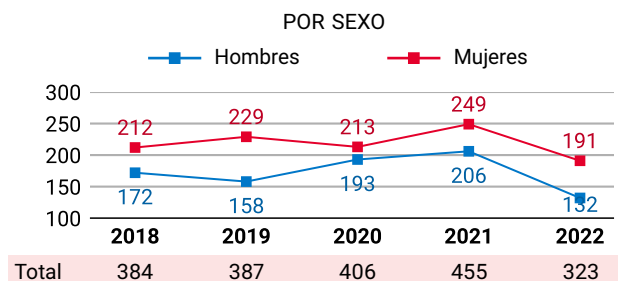
PERSONAS AFILIADAS A LA SS

Datos a 31 de marzo



PARO REGISTRADO

Datos a 31 de marzo



PENSIONES CONTRIBUTIVAS DE LA SS - 2019

Datos a 31 de diciembre

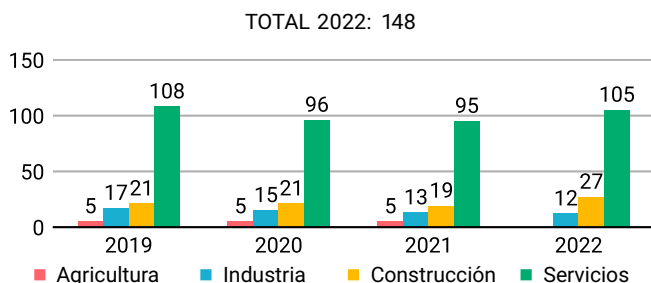
PENSIONISTAS E IMPORTE MENSUAL MEDIO (€)

	Clase de pensión			
	Total	Jubilación	Viudedad	Otras*
Pensionistas	887	625	161	101
- Hombres	434	369	9	56
- Mujeres	453	256	152	45
Importe	817	876	709	627
- Hombres	910	950	721	678
- Mujeres	728	769	708	562

* incluye pensiones de incapacidad permanente, orfandad y en favor de familiares

EMPRESAS INSCRITAS EN LA SS

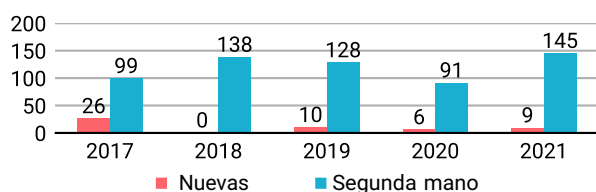
Datos a 31 de marzo



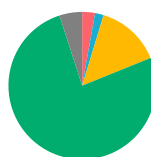
TRANSACCIONES INMOBILIARIAS

Datos a 31 de diciembre

COMPRAVENTAS ESCRITURADAS DE VIVIENDAS



POR SECTOR DE ACTIVIDAD - 2022 %



Agricultura	2,8
Industria	1,9
Construcción	14,2
Servicios	76,2
Sin actividad económica	5,0

IRPF*

Datos a 31 de diciembre

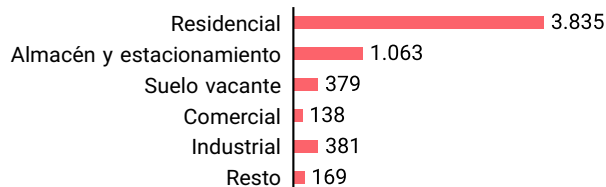
*Impuestos sobre la Renta de las Personas Físicas

	2016	2017	2018	2019
Titulares	2.075	2.123	2.201	2.194
Declaraciones	1.772	1.835	1.930	1.944
Renta bruta/declaración (€)	18.157	18.348	21.256	19.518
Renta disponible/declaración (€)	15.589	15.749	18.046	16.675

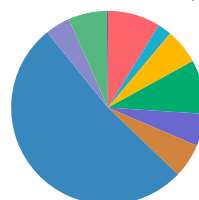
INMUEBLES URBANOS - 2020

Datos a 31 de diciembre

POR USOS



POR ANTIGÜEDAD (%)

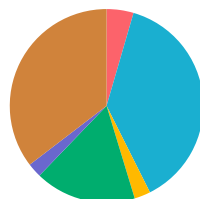
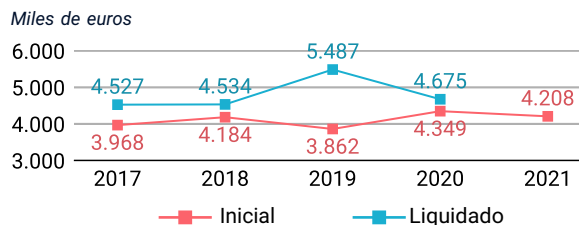


Antes de 1950	8,8
1950 - 1959	2,3
1960 - 1969	5,9
1970 - 1979	9,0
1980 - 1989	5,4
1990 - 1999	5,7
2000 - 2009	52,0
2010 y posterior	4,2
Suelo vacante	6,4
Sin definir	0,2

TOTAL INMUEBLES: 5.967

PRESUPUESTO MUNICIPAL DE GASTOS*

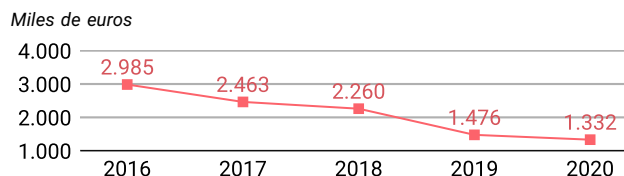
Datos a 31 de diciembre
*consolidado



POR GRUPOS DE FUNCIÓN - 2021	%
Deuda pública	4,5
Servicios públicos básicos	38,1
Actuaciones de protección y promoción social	2,7
Produc. de bienes públicos de carácter preferente	16,9
Actuaciones de carácter económico	2,4
Actuaciones de carácter general	35,4

DEUDA VIVA MUNICIPAL

Datos a 31 de diciembre



OFERTA TURÍSTICA - 2021

Datos a 31 de diciembre

	Establecimientos	Plazas		Establecimientos	Plazas
Hoteles	0	0	Albergues	0	0
Hostales	0	0	Pensiones	2	21
Apartamentos	144	719	Restaurantes	16	757
Campings	0	0	Agencias de viaje	1	-
Casas rurales	0	0	Empresas de turismo activo	0	-

VEHÍCULOS POR TIPO Y CARBURANTE - 2021

Datos a 31 de diciembre

	Total	Diésel	Gasolina	Electr.	Resto
Total	4.492	2.078	2.347	8	59
Turismos	2.947	1.377	1.565	3	2
Motocicletas	328	1	326	1	0
Furgonetas y camiones	690	624	66	0	0
Autobuses	10	10	0	0	0
Tractores industriales	25	25	0	0	0
Ciclomotores	398	12	382	4	0
Otros	94	29	8	0	57

EMPRESAS ACTIVAS - 2021*

Datos del DIRCE a 1 de enero
*excepto sector primario

POR SECTORES DE ACTIVIDAD		DESGLOSE SECTOR SERVICIOS	
Industria	19	Comercio, transporte y hostelería	148
Construcción	101	Información y comunicaciones	-
Servicios	277	Actividades financieras y de seguros	-
Total	397	Actividades inmobiliarias	-
		Actividades profesionales y técnicas	-
		Educación, sanidad y servicios sociales	-
		Otros servicios personales	-

SUPERFICIES DE CULTIVO - 2020*

Datos a 31 de diciembre
*estimaciones municipales



ELECCIONES MUNICIPALES - 2019

Candidaturas	% Votos	Concejalías
PSOE	45,58	5
PP	25,78	3
Compromís	28,64	3
C's	0,00	0
Podem-EUPV	0,00	0
VOX	0,00	0
EUPV	0,00	0
Otros	0,00	0